

กองทุนสำรองเลี้ยงชีพ พนักงานการไฟฟ้าฝ่ายผลิตแห่งประเทศไทย ซึ่งจดทะเบียนแล้ว

งบการเงินรวม
สำหรับปีสิ้นสุดวันที่ 31 ธันวาคม 2568

สารบัญ

สำหรับปีสิ้นสุดวันที่ 31 ธันวาคม 2568

	หน้า
<u>หน้ารายงานของผู้สอบบัญชีรับอนุญาต</u>	1 - 3
<u>งบการเงินรวมทุกนโยบายการลงทุน</u>	
- งบแสดงฐานะการเงินรวม	4 - 8
- งบกำไรขาดทุนเบ็ดเสร็จรวม	9 - 11
- งบแสดงการเปลี่ยนแปลงสินทรัพย์สุทธิรวม	12 - 14
<u>งบการเงินนโยบายการลงทุนประเภทตราสารหนี้</u>	
- งบแสดงฐานะการเงิน	15 - 16
- งบกำไรขาดทุนเบ็ดเสร็จ	17
- งบแสดงการเปลี่ยนแปลงสินทรัพย์สุทธิ	18
- งบประกอบรายละเอียดเงินลงทุน	19 - 45
<u>งบการเงินนโยบายการลงทุนประเภทตราสารทุน</u>	
- งบแสดงฐานะการเงิน	46 - 47
- งบกำไรขาดทุนเบ็ดเสร็จ	48
- งบแสดงการเปลี่ยนแปลงสินทรัพย์สุทธิ	49
- งบประกอบรายละเอียดเงินลงทุน	50 - 55
<u>งบการเงินนโยบายการลงทุนประเภทอสังหาริมทรัพย์และโครงสร้างพื้นฐาน</u>	
- งบแสดงฐานะการเงิน	56 - 57
- งบกำไรขาดทุนเบ็ดเสร็จ	58
- งบแสดงการเปลี่ยนแปลงสินทรัพย์สุทธิ	59
- งบประกอบรายละเอียดเงินลงทุน	60 - 61
<u>งบการเงินนโยบายการลงทุนประเภทตราสารทุนต่างประเทศ</u>	
- งบแสดงฐานะการเงิน	62 - 63
- งบกำไรขาดทุนเบ็ดเสร็จ	64
- งบแสดงการเปลี่ยนแปลงสินทรัพย์สุทธิ	65
- งบประกอบรายละเอียดเงินลงทุน	66 - 67
<u>งบการเงินนโยบายการลงทุนประเภทตราสารทุนต่างประเทศแบบอิงดัชนี</u>	
- งบแสดงฐานะทางการเงิน	68 - 69
- งบกำไรขาดทุนเบ็ดเสร็จ	70
- งบแสดงการเปลี่ยนแปลงสินทรัพย์สุทธิ	71
- งบประกอบรายละเอียดเงินลงทุน	72 - 73

กองทุนสำรองเลี้ยงชีพ พนักงานการไฟฟ้าฝ่ายผลิตแห่งประเทศไทย ซึ่งจดทะเบียนแล้ว

สารบัญ (ต่อ)

สำหรับปีสิ้นสุดวันที่ 31 ธันวาคม 2568

งบการเงินนโยบายการลงทุนตามหลักศาสนาอิสลาม

- งบแสดงฐานะทางการเงิน	74 - 75
- งบกำไรขาดทุนเบ็ดเสร็จ	76
- งบแสดงการเปลี่ยนแปลงสินทรัพย์สุทธิ	77
- งบประกอบรายละเอียดเงินลงทุน	78 - 79
<u>หมายเหตุประกอบงบการเงิน</u>	80 - 114

รายงานของผู้สอบบัญชีรับอนุญาต

เสนอ สมาชิกและคณะกรรมการ

กองทุนสำรองเลี้ยงชีพ พนักงานการไฟฟ้าฝ่ายผลิตแห่งประเทศไทย ซึ่งจดทะเบียนแล้ว

ความเห็น

ข้าพเจ้าได้ตรวจสอบงบการเงินของกองทุนสำรองเลี้ยงชีพ พนักงานการไฟฟ้าฝ่ายผลิตแห่งประเทศไทย ซึ่งจดทะเบียนแล้ว (กองทุน) ซึ่งประกอบด้วย งบแสดงฐานะการเงิน และงบประกอบรายละเอียดเงินลงทุน ณ วันที่ 31 ธันวาคม 2568 งบกำไรขาดทุนเบ็ดเสร็จ และงบแสดงการเปลี่ยนแปลงสินทรัพย์สุทธิสำหรับปีสิ้นสุดวันเดียวกันและหมายเหตุประกอบงบการเงิน รวมถึงหมายเหตุสรุปนโยบายการบัญชีที่สำคัญ

ข้าพเจ้าเห็นว่า งบการเงินข้างต้นนี้แสดงฐานะการเงินของ กองทุนสำรองเลี้ยงชีพ พนักงานการไฟฟ้าฝ่ายผลิตแห่งประเทศไทย ซึ่งจดทะเบียนแล้ว ณ วันที่ 31 ธันวาคม 2568 ผลการดำเนินงาน และการเปลี่ยนแปลงสินทรัพย์สุทธิ สำหรับปีสิ้นสุดวันเดียวกันโดยถูกต้องตามที่ควรในสาระสำคัญตามแนวปฏิบัติทางบัญชีสำหรับกองทุนรวมและกองทุนสำรองเลี้ยงชีพ ที่สมาคมบริษัทจัดการลงทุนกำหนดโดยได้รับความเห็นชอบจากสำนักงานคณะกรรมการกำกับหลักทรัพย์และตลาดหลักทรัพย์

เกณฑ์ในการแสดงความเห็น

ข้าพเจ้าได้ปฏิบัติตามตรวจสอบตามมาตรฐานการสอบบัญชี ความรับผิดชอบของข้าพเจ้าได้กล่าวไว้ในวรรคความรับผิดชอบของผู้สอบบัญชีต่อการตรวจสอบงบการเงินในรายงานของข้าพเจ้า ข้าพเจ้ามีความเป็นอิสระจากกองทุนตามประมวลจรรยาบรรณของผู้ประกอบวิชาชีพบัญชี รวมถึงมาตรฐานเรื่องความเป็นอิสระที่กำหนดโดยสภาวิชาชีพบัญชี (ประมวลจรรยาบรรณของผู้ประกอบวิชาชีพบัญชี) ในส่วนที่เกี่ยวข้องกับการตรวจสอบงบการเงิน และข้าพเจ้าได้ปฏิบัติตามความรับผิดชอบด้านจรรยาบรรณอื่นๆ ตามประมวลจรรยาบรรณของผู้ประกอบวิชาชีพบัญชี ข้าพเจ้าเชื่อว่าหลักฐานการสอบบัญชีที่ข้าพเจ้าได้รับเพียงพอและเหมาะสมเพื่อใช้เป็นเกณฑ์ในการแสดงความเห็นของข้าพเจ้า

ข้อมูลอื่น

ผู้บริหารเป็นผู้รับผิดชอบต่อข้อมูลอื่น ข้อมูลอื่นประกอบด้วยข้อมูลซึ่งรวมอยู่ในรายงานประจำปี แต่ไม่รวมถึงงบการเงินและรายงานของผู้สอบบัญชีที่อยู่ในรายงานนั้น ซึ่งคาดว่ารายงานประจำปีจะถูกจัดเตรียมให้ข้าพเจ้าภายหลังวันที่ในรายงานของผู้สอบบัญชีนี้

ความเห็นของข้าพเจ้าต่องบการเงินไม่ครอบคลุมถึงข้อมูลอื่นและข้าพเจ้าไม่ได้ให้ความเชื่อมั่นต่อข้อมูลอื่น

ความรับผิดชอบของข้าพเจ้าที่เกี่ยวเนื่องกับการตรวจสอบงบการเงินคือ การอ่านและพิจารณาว่าข้อมูลอื่นมีความขัดแย้งที่มีสาระสำคัญกับงบการเงินหรือกับความรู้ที่ได้รับจากการตรวจสอบของข้าพเจ้า หรือปรากฏว่า ข้อมูลอื่นมีการแสดงข้อมูลที่ขัดต่อข้อเท็จจริงอันเป็นสาระสำคัญหรือไม่

เมื่อข้าพเจ้าได้อ่านรายงานประจำปี หากข้าพเจ้าสรุปได้ว่ามี การแสดงข้อมูลที่ขัดต่อข้อเท็จจริงอันเป็นสาระสำคัญ ข้าพเจ้าต้องสื่อสารเรื่องดังกล่าวกับผู้บริหาร เพื่อให้ผู้บริหารดำเนินการแก้ไขข้อมูลที่แสดงขัดต่อข้อเท็จจริง

ความรับผิดชอบของผู้บริหารและผู้มีหน้าที่ในการกำกับดูแลต้องบการเงิน

ผู้บริหารมีหน้าที่รับผิดชอบในการจัดทำและนำเสนองบการเงินเหล่านี้โดยถูกต้องตามที่ควรตามแนวปฏิบัติทางบัญชีสำหรับกองทุนรวมและกองทุนสำรองเลี้ยงชีพ ที่สมาคมบริษัทจัดการลงทุนกำหนดโดยได้รับความเห็นชอบจากสำนักงานคณะกรรมการกำกับหลักทรัพย์และตลาดหลักทรัพย์ และรับผิดชอบเกี่ยวกับการควบคุมภายในที่ผู้บริหารพิจารณาว่าจำเป็นเพื่อให้สามารถจัดทำงบการเงินที่ปราศจากการแสดงข้อมูลที่ขัดต่อข้อเท็จจริงอันเป็นสาระสำคัญไม่ว่าจะเกิดจากการทุจริตหรือข้อผิดพลาด

ในการจัดทำงบการเงิน ผู้บริหารรับผิดชอบในการประเมินความสามารถของกองทุนในการดำเนินงานต่อเนื่อง เปิดเผยเรื่องที่เกี่ยวข้องกับการดำเนินงานต่อเนื่อง และการใช้เกณฑ์การบัญชีสำหรับการดำเนินงานต่อเนื่องเว้นแต่ผู้บริหารมีความตั้งใจที่จะเลิกกองทุนหรือหยุดดำเนินงานหรือไม่สามารถดำเนินงานต่อเนื่องต่อไปได้

ผู้มีหน้าที่ในการกำกับดูแลมีหน้าที่ในการกำกับดูแลกระบวนการในการจัดทำรายงานทางการเงินของกองทุน

ความรับผิดชอบของผู้สอบบัญชีต่อการตรวจสอบงบการเงิน

การตรวจสอบของข้าพเจ้ามีวัตถุประสงค์เพื่อให้ได้ความเชื่อมั่นอย่างสมเหตุสมผลว่างบการเงินโดยรวมปราศจากการแสดงข้อมูลที่ขัดต่อข้อเท็จจริงอันเป็นสาระสำคัญหรือไม่ ไม่ว่าจะเกิดจากการทุจริตหรือข้อผิดพลาด และเสนอรายงานของผู้สอบบัญชีซึ่งรวมความเห็นของข้าพเจ้าอยู่ด้วย ความเชื่อมั่นอย่างสมเหตุสมผลคือความเชื่อมั่นในระดับสูงแต่ไม่ได้เป็นการรับประกันว่าการปฏิบัติงานตรวจสอบตามมาตรฐานการสอบบัญชีจะสามารถตรวจพบข้อมูลที่ขัดต่อข้อเท็จจริงอันเป็นสาระสำคัญที่มีอยู่ได้เสมอไป ข้อมูลที่ขัดต่อข้อเท็จจริงอาจเกิดจากการทุจริตหรือข้อผิดพลาดและถือว่ามีสาระสำคัญเมื่อคาดการณ์ได้อย่างสมเหตุสมผลว่ารายการที่ขัดต่อข้อเท็จจริงแต่ละรายการหรือทุกรายการรวมกันจะมีผลต่อการตัดสินใจทางเศรษฐกิจของผู้ใช้งบการเงินจากการใช้งบการเงินเหล่านี้

ในการตรวจสอบของข้าพเจ้าตามมาตรฐานการสอบบัญชี ข้าพเจ้าได้ใช้ดุลยพินิจและการสังเกตและสงสัยเยี่ยงผู้ประกอบวิชาชีพตลอดการตรวจสอบ การปฏิบัติงานของข้าพเจ้ารวมถึง

- ระบุและประเมินความเสี่ยงจากการแสดงข้อมูลที่ขัดต่อข้อเท็จจริงอันเป็นสาระสำคัญในงบการเงินไม่ว่าจะเกิดจากการทุจริตหรือข้อผิดพลาด ออกแบบและปฏิบัติงานตามวิธีการตรวจสอบเพื่อตอบสนองต่อความเสี่ยงเหล่านั้น และได้หลักฐานการสอบบัญชีที่เพียงพอและเหมาะสมเพื่อเป็นเกณฑ์ในการแสดงความเห็นของข้าพเจ้า ความเสี่ยงที่ไม่พบข้อมูลที่ขัดต่อข้อเท็จจริงอันเป็นสาระสำคัญซึ่งเป็นผลมาจากการทุจริตจะสูงกว่าความเสี่ยงที่เกิดจากข้อผิดพลาด เนื่องจากการทุจริตอาจเกี่ยวกับการสมรู้ร่วมคิด การปลอมแปลงเอกสารหลักฐาน การตั้งใจละเว้นการแสดงผล การแสดงข้อมูลที่ไม่ตรงตามข้อเท็จจริงหรือการแทรกแซงการควบคุมภายใน

- ทำความเข้าใจในระบบการควบคุมภายในที่เกี่ยวข้องกับการตรวจสอบ เพื่อออกแบบวิธีการตรวจสอบที่เหมาะสมกับสถานการณ์ แต่ไม่ใช่เพื่อวัตถุประสงค์ในการแสดงความเห็นต่อความมีประสิทธิภาพของการควบคุมภายในของกองทุน

- ประเมินความเหมาะสมของนโยบายการบัญชีที่ผู้บริหารใช้และความสมเหตุสมผลของประมาณการทางบัญชีและการเปิดเผยข้อมูลที่เกี่ยวข้องซึ่งจัดทำขึ้นโดยผู้บริหาร

- สรุปเกี่ยวกับความเหมาะสมของการใช้เกณฑ์การบัญชีสำหรับการดำเนินงานต่อเนื่องของผู้บริหารและจากหลักฐานการสอบบัญชีที่ได้รับ สรุปว่ามีความไม่แน่นอนที่มีสาระสำคัญที่เกี่ยวกับเหตุการณ์ หรือสถานการณ์ที่อาจเป็นเหตุให้เกิดข้อสงสัยอย่างมีนัยสำคัญต่อความสามารถของกองทุนในการดำเนินงานต่อเนื่องหรือไม่ ถ้าข้าพเจ้าได้ข้อสรุปว่ามีความไม่แน่นอนที่มีสาระสำคัญ ข้าพเจ้าต้องกล่าวไว้ในรายงานของผู้สอบบัญชีของข้าพเจ้าโดยให้ข้อสังเกตถึงการเปิดเผยข้อมูลในงบการเงินที่เกี่ยวข้อง หรือถ้าการเปิดเผยดังกล่าวไม่เพียงพอความเห็นของข้าพเจ้าจะเปลี่ยนแปลงไป ข้อสรุปของข้าพเจ้าขึ้นอยู่กับหลักฐานการสอบบัญชีที่ได้รับจนถึงวันที่ในรายงานของผู้สอบบัญชีของข้าพเจ้า อย่างไรก็ตาม เหตุการณ์หรือสถานการณ์ในอนาคตอาจเป็นเหตุให้กองทุนต้องหยุดการดำเนินงานต่อเนื่อง

- ประเมินการนำเสนอ โครงสร้างและเนื้อหาของงบการเงินโดยรวม รวมถึงการเปิดเผยข้อมูลว่า งบการเงินแสดงรายการและเหตุการณ์ในรูปแบบที่ทำให้มีการนำเสนอข้อมูลโดยถูกต้องตามที่ควรหรือไม่

ข้าพเจ้าได้สื่อสารกับผู้มีส่วนได้เสียในการกำกับดูแลในเรื่องต่างๆ ที่สำคัญซึ่งรวมถึงขอบเขตและช่วงเวลาของการตรวจสอบตามที่ได้วางแผนไว้ ประเด็นที่มีนัยสำคัญที่พบจากการตรวจสอบ รวมถึงข้อบกพร่องที่มีนัยสำคัญในระบบการควบคุมภายในหากข้าพเจ้าได้พบในระหว่างการตรวจสอบของข้าพเจ้า

ผู้สอบบัญชีที่รับผิดชอบงานสอบบัญชีและการนำเสนอรายงานฉบับนี้คือ นายสุวัฒน์ มณีกนกสกุล



(นายสุวัฒน์ มณีกนกสกุล)

ผู้สอบบัญชีรับอนุญาต ทะเบียนเลขที่ 8134

บริษัท สอบบัญชีธรรมนิติ จำกัด

กรุงเทพมหานคร

วันที่ 17 มีนาคม 2569

พนักงานการไฟฟ้าฝ่ายผลิตแห่งประเทศไทย ซึ่งจดทะเบียนแล้ว
งบแสดงฐานะการเงินรวม
ณ วันที่ 31 ธันวาคม 2568

หมายเหตุ	นโยบายการลงทุนประเภท อสังหาริมทรัพย์และ โครงสร้างพื้นฐาน		นโยบายการลงทุนประเภทตราสารทุน ต่างประเทศ		นโยบายการลงทุนประเภท ตราสารทุนต่างประเทศ		นโยบายการลงทุนตาม หลักสากลอิสลาม		
	จัดการโดย บลจ. ไทยพาณิชย์ จำกัด (มหาชน)	จัดการโดย บลจ. ไทยพาณิชย์ จำกัด	จัดการโดย บลจ. ไทยพาณิชย์ จำกัด	จัดการโดย บลจ. ไทยพาณิชย์ จำกัด (มหาชน)	จัดการโดย บลจ. เอ็มเอฟซี จำกัด	จัดการโดย บลจ. เอ็มเอฟซี จำกัด (มหาชน)			
3.2, 6	7,141,297,466.09	4,616,180,652.78	2,317,544,306.29	2,232,065,443.06	350,837,828.90	791,428,373.76	832,498,399.00	9,025,279,155.14	128,358,662.18
4.1	21,390,129.18	274,016,126.25	66,014,118.09	3,071,617.40	786,622.96	25,992,004.75	18,945,617.74	253,474,114.29	-
4.1	-	1,000.00	-	-	-	-	-	-	6,256,330.92
5	41,066,346.66	24,025,197.18	1,663,760.38	1,927,342.55	3,046.65	108,393.15	396,665.80	148.25	2,000,000.00
	632,872,160.71	590,729,632.19	16,483,550.92	17,483,095.46	116,972,333.48	11,678,549.21	11,764,164.96	56,485,743.13	1,274,220.75
	-	2,000.00	-	-	-	-	-	-	25,632.00
	7,838,616,102.64	7,914,712,316.45	2,408,228,021.28	2,312,954,657.58	468,599,831.99	831,578,991.08	868,376,408.76	9,335,239,160.81	135,914,845.85


 (นางสาวสมจิตต์ ด่านศรีประเสริฐ)

ประธานคณะกรรมการการลงทุนหลักทรัพย์

พนักงานการไฟฟ้าฝ่ายผลิตแห่งประเทศไทย ซึ่งจดทะเบียนแล้ว พนักงานการไฟฟ้าฝ่ายผลิตแห่งประเทศไทย ซึ่งจดทะเบียนแล้ว

หมายเหตุประกอบงบการเงินเป็นส่วนหนึ่งของงบการเงินนี้

กองทุนสำรองเลี้ยงชีพ พนักงานการไฟฟ้าฝ่ายผลิตแห่งประเทศไทย ซึ่งจดทะเบียนแล้ว
งบแสดงฐานะการเงินรวม (ต่อ)
ณ วันที่ 31 ธันวาคม 2568

หมายเหตุ	นโยบายการลงทุนประเภทตราสารหนี้				นโยบายการลงทุนประเภทตราสารทุน				นโยบายการลงทุนประเภทอสังหาริมทรัพย์และโครงสร้างพื้นฐาน				นโยบายการลงทุนประเภทตราสารทุนต่างประเทศ				นโยบายการลงทุนประเภทเงินฝาก	
	จัดการโดย บลจ. ไทยพาณิชย์ จำกัด (มหาชน)	จัดการโดย บลจ. เอ็มเอฟซี จำกัด (มหาชน)	จัดการโดย บลจ. กสิกรไทย จำกัด (มหาชน)	จัดการโดย บลจ. ยูโอบี (ประเทศไทย) จำกัด	จัดการโดย บลจ. ไทยพาณิชย์ จำกัด	จัดการโดย บลจ. ไทยพาณิชย์ จำกัด	จัดการโดย บลจ. ยูโอบี (ประเทศไทย) จำกัด	จัดการโดย บลจ. ไทยพาณิชย์ จำกัด	จัดการโดย บลจ. ไทยพาณิชย์ จำกัด	จัดการโดย บลจ. ไทยพาณิชย์ จำกัด	จัดการโดย บลจ. ไทยพาณิชย์ จำกัด	จัดการโดย บลจ. ไทยพาณิชย์ จำกัด	จัดการโดย บลจ. ไทยพาณิชย์ จำกัด	จัดการโดย บลจ. ไทยพาณิชย์ จำกัด	จัดการโดย บลจ. ไทยพาณิชย์ จำกัด	จัดการโดย บลจ. ไทยพาณิชย์ จำกัด	จัดการโดย บลจ. ไทยพาณิชย์ จำกัด	จัดการโดย บลจ. ไทยพาณิชย์ จำกัด
ที่สี่																		
เจ้าหนี้จากการลงทุน																		
จากการซื้อหลักทรัพย์ค้างจ่าย	-	-	-	-	40,251,826.51	-	-	-	-	-	-	-	-	-	-	-	-	-
เจ้าหนี้จากสัญญาซื้อขายหลักทรัพย์ค้างจ่าย	-	-	-	-	-	-	-	-	-	-	-	-	-	-	-	-	-	-
เจ้าหนี้รายของกองทุน	9,244,662.13	9,127,621.11	8,689.45	25,964.01	5,412,823.76	2,782,221.95	2,626,725.66	6,075.05	10,131.78	1,199,511.85	1,189,201.87	5,588,572.44	7,156,071.81	177,818.18	34,848.44	84,597.35	1,286.42	
เงินรอจ่ายคืนสมาชิก	-	-	92,711.73	93,604.61	12,463.42	6,311.91	6,075.05	6,075.05	10,131.78	-	-	-	-	-	-	-	-	-
เงินรอจ่ายคืนนายจ้าง	-	-	25,964.01	25,964.01	117,703,155.92	61,110,539.27	57,828,872.91	57,828,872.91	-	44,470,802.17	43,880,090.00	985,390,037.25	20,535,949.61	8,981,614.08	170.43	712.33	1,286.42	20,535,949.61
เงินรอจ่ายคืนระหว่างนโยบายการลงทุน	-	-	92,711.73	93,604.61	117,703,155.92	61,110,539.27	57,828,872.91	57,828,872.91	-	44,470,802.17	43,880,090.00	985,390,037.25	20,535,949.61	8,981,614.08	170.43	712.33	1,286.42	20,535,949.61
ค่าใช้จ่ายค้างจ่าย	1,889,762.15	-	8,689.45	9,065.42	-	738,075.15	-	-	561,188.34	1,278,808.10	1,349,062.11	8,981,614.08	8,981,614.08	177,818.18	34,848.44	84,597.35	1,286.42	20,535,949.61
ค่าธรรมเนียมการจัดการกองทุนค้างจ่าย	9,065.42	-	8,689.45	9,065.42	-	738,075.15	-	-	561,188.34	1,278,808.10	1,349,062.11	8,981,614.08	8,981,614.08	177,818.18	34,848.44	84,597.35	1,286.42	20,535,949.61
ค่าธรรมเนียมผู้รับฝากทรัพย์สินค้างจ่าย	25,964.01	-	25,964.01	25,964.01	6,089.33	3,076.83	2,975.18	2,975.18	436.41	16,321.29	17,030.77	177,818.18	177,818.18	34,848.44	84,597.35	1,286.42	1,286.42	20,535,949.61
ค่าธรรมเนียมหน่วยทะเบียนสมาชิกค้างจ่าย	93,604.61	-	92,711.73	93,604.61	27,431.42	13,715.71	13,715.71	13,715.71	2,533.38	7,483.30	7,483.30	34,848.44	34,848.44	84,597.35	1,286.42	1,286.42	1,286.42	20,535,949.61
ค่าธรรมเนียมมอบบัญชีค้างจ่าย	-	-	92,711.73	93,604.61	60,450.84	30,141.51	30,012.14	30,012.14	2,713.75	10,695.13	11,286.52	84,597.35	84,597.35	1,286.42	1,286.42	1,286.42	1,286.42	20,535,949.61
ค่าธรรมเนียมนายหน้าจากการซื้อขายหลักทรัพย์ค้างจ่าย	-	-	92,711.73	93,604.61	60,450.84	30,141.51	30,012.14	30,012.14	2,713.75	10,695.13	11,286.52	84,597.35	84,597.35	1,286.42	1,286.42	1,286.42	1,286.42	20,535,949.61
ที่สี่อื่น																		
ภาษีหัก ณ ที่จ่ายค้างจ่าย	950.57	-	-	-	-	4,133.20	7,338.35	7,338.35	241.27	661.44	682.21	-	-	-	-	-	-	-
เจ้าหนี้ - เชื้อคหณอายุ	11,264,008.89	169,034,918.63	8,689.45	25,964.01	163,668,100.10	64,688,215.53	60,515,715.00	60,515,715.00	577,244.93	47,511,291.29	47,185,040.21	1,007,423,559.55	1,007,423,559.55	170.43	712.33	1,286.42	20,535,949.61	20,535,949.61
รวมที่สี่	7,826,352,083.75	7,745,677,397.82	92,711.73	93,604.61	4,611,103,084.60	2,343,539,805.75	2,252,439,942.58	2,252,439,942.58	468,022,587.06	784,067,699.79	821,191,368.55	6,327,815,601.26	6,327,815,601.26	170.43	712.33	1,286.42	20,535,949.61	20,535,949.61
สินทรัพย์สุทธิ																		

.....
 (นางสาวสมจิตต์ ตานศรีประเสริฐ)
 ประธานคณะกรรมการกองทุนสำรองเลี้ยงชีพ

.....
 (นางราชนัน นุตถิรักษ์)
 กรรมการกองทุนสำรองเลี้ยงชีพ

พนักงานการไฟฟ้าฝ่ายผลิตแห่งประเทศไทย ซึ่งจดทะเบียนแล้ว พนักงานการไฟฟ้าฝ่ายผลิตแห่งประเทศไทย ซึ่งจดทะเบียนแล้ว

หมายเหตุประกอบงบการเงินเป็นส่วนหนึ่งของงบการเงินนี้

กองทุนสำรองเลี้ยงชีพ พนักงานการไฟฟ้าผลิตแห่งประเทศไทย ซึ่งจดทะเบียนแล้ว
งบแสดงฐานะการเงินรวม (ต่อ)
ณ วันที่ 31 ธันวาคม 2568

หมวด	นโยบายการลงทุนประเภท				นโยบายการลงทุนประเภท				นโยบายการลงทุนประเภท							
	อสังหาริมทรัพย์และ				โครงสร้างพื้นฐาน				ตราสารทุนต่างประเทศ				หลักทรัพย์			
	จัดการโดย บลจ. กรุงเทพ	จัดการโดย บลจ. เอ็มเอฟซี จำกัด (มหาชน)	จัดการโดย บลจ. ยูเอสบี (ประเทศไทย) จำกัด	จัดการโดย บลจ. กรุงเทพ	จัดการโดย บลจ. กรุงเทพ	จัดการโดย บลจ. กรุงเทพ	จัดการโดย บลจ. กรุงเทพ	จัดการโดย บลจ. กรุงเทพ	จัดการโดย บลจ. กรุงเทพ	จัดการโดย บลจ. กรุงเทพ	จัดการโดย บลจ. กรุงเทพ	จัดการโดย บลจ. กรุงเทพ	จัดการโดย บลจ. กรุงเทพ	จัดการโดย บลจ. กรุงเทพ		
สินทรัพย์สุทธิ	2,910,461,242.16	2,910,459,951.26	1,916,290,563.28	958,140,414.54	180,672,353.44	327,365,512.25	3,160,281,696.99	46,282,828.21	795,572,850.07	757,773,799.63	281,202,626.21	158,944,731.36	45,729,392.45	53,613,175.91	846,906,978.13	8,609,708.70
รวมส่วนของสมาชิก	3,706,034,092.23	3,668,233,750.89	2,197,493,189.49	1,117,085,145.90	226,401,745.89	380,976,688.16	4,007,188,677.12	54,892,536.91	3,706,034,092.23	3,668,233,750.89	2,197,493,189.49	1,117,085,145.90	226,401,745.89	380,976,688.16	4,007,188,677.12	54,892,536.91
ส่วนของกองทุน	2,965,069,899.94	2,965,069,899.96	1,914,032,935.50	957,016,618.91	175,557,116.40	321,063,662.97	3,127,930,503.81	46,970,260.59	1,154,248,101.64	1,112,373,746.62	499,576,959.62	269,438,040.98	66,063,724.60	82,005,328.49	1,192,696,420.52	13,513,929.51
เงินสะสม	4,119,318,001.58	4,077,443,645.58	2,413,609,895.12	1,226,454,659.89	241,620,841.00	403,089,011.63	4,320,626,924.33	60,484,190.10	1,154,248,101.64	1,112,373,746.62	499,576,959.62	269,438,040.98	66,063,724.60	82,005,328.49	1,192,696,420.52	13,513,929.51
ผลประโยชน์เงินสมทบ	(0.06)	1.35	(0.01)	(0.04)	0.17	(0.44)	(0.19)	0.05	(0.06)	1.35	(0.01)	(0.04)	0.17	(0.44)	(0.19)	0.05
รวมส่วนของนายจ้าง	7,825,352,093.75	7,745,677,397.82	4,611,103,084.60	2,343,539,805.75	468,022,587.06	784,067,699.79	8,321,815,601.26	115,376,727.06	7,825,352,093.75	7,745,677,397.82	4,611,103,084.60	2,343,539,805.75	468,022,587.06	784,067,699.79	8,321,815,601.26	115,376,727.06

.....
 (นางสาวสมจิตต์ ด้านศรีประเสริฐ)

.....
 (นางราชนิ นุตถ์ลิขิต)

ประธานคณะกรรมการกองทุนสำรองเลี้ยงชีพ
 พนักงานการไฟฟ้าผลิตแห่งประเทศไทย ซึ่งจดทะเบียนแล้ว

กรรมการกองทุนสำรองเลี้ยงชีพ
 พนักงานการไฟฟ้าผลิตแห่งประเทศไทย ซึ่งจดทะเบียนแล้ว

หมายเหตุประกอบงบการเงินเป็นส่วนหนึ่งของงบการเงินนี้

กองทุนสำรองเลี้ยงชีพ พนักงานการไฟฟ้าฝ่ายผลิตแห่งประเทศไทย ซึ่งจดทะเบียนแล้ว
งบแสดงฐานะการเงิน (ต่อ)
ณ วันที่ 31 ธันวาคม 2568


	หมายเหตุ	บาท	
		2568 รวม	2567 รวม
สินทรัพย์			
เงินลงทุนแสดงด้วยมูลค่ายุติธรรม	3.2, 6	34,459,426,648.03	34,694,755,201.14
เงินฝากธนาคาร			
เงินฝากออมทรัพย์	4.1	708,255,961.04	640,761,245.53
เงินฝากกระแสรายวัน	4.1	6,257,330.92	2,152,734.51
ลูกหนี้จากการลงทุน			
จากการขายหลักทรัพย์ค้างรับ		143,258,872.93	4,217,023.72
จากเงินปันผลและดอกเบี้ยค้างรับ	5	72,636,425.80	76,924,869.88
ลูกหนี้จากสัญญาอนุพันธ์ทางการเงิน		7,145,231.47	43,902,319.61
ลูกหนี้จากส่วนของกองทุน			
เงินรอรับคืนระหว่างนโยบายการลงทุน		1,489,983,418.95	405,649,560.52
ลูกหนี้อื่น		27,632.00	210,776.70
รวมสินทรัพย์		36,886,991,521.14	35,868,573,731.61
หนี้สิน			
เจ้าหนี้จากการลงทุน			
จากการซื้อหลักทรัพย์ค้างจ่าย		40,251,826.51	106,413,273.77
เจ้าหนี้จากสัญญาอนุพันธ์ทางการเงิน		8,413,283.25	13,224,425.50
เจ้าหนี้ส่วนของกองทุน			
เงินรอจ่ายคืนสมาชิก		37,171,240.77	32,296,188.65
เงินรอจ่ายคืนนายจ้าง		34,972.16	-
เงินรอจ่ายคืนระหว่างนโยบายการลงทุน		1,489,983,418.95	405,649,560.52
ค่าใช้จ่ายค้างจ่าย			
ค่าธรรมเนียมการจัดการกองทุนค้างจ่าย		14,808,509.93	11,570,823.80
ค่าธรรมเนียมผู้รับฝากทรัพย์สินค้างจ่าย		241,873.29	193,391.56
ค่าธรรมเนียมนายทะเบียนสมาชิกค้างจ่าย		159,851.61	159,107.40
ค่าธรรมเนียมสอบบัญชีค้างจ่าย		417,500.00	430,000.00
ค่าธรรมเนียมนายหน้าจากการซื้อขายหลักทรัพย์ค้างจ่าย		193,868.90	45,642.24
ค่าใช้จ่ายค้างจ่ายอื่นๆ		-	3,210.00
หนี้สินอื่น			
ภาษีหัก ณ ที่จ่ายค้างจ่าย		14,007.04	68,861.01
เจ้าหนี้ - เชื้อหมดอายุ	8	715,860.51	598,374.62
รวมหนี้สิน		1,592,406,212.92	570,652,859.07
สินทรัพย์สุทธิ		35,294,585,308.22	35,297,920,872.54



(นางสาวสมจิตต์ ด่านศรีประเสริฐ)

ประธานคณะกรรมการกองทุนสำรองเลี้ยงชีพ

พนักงานการไฟฟ้าฝ่ายผลิตแห่งประเทศไทย ซึ่งจดทะเบียนแล้ว



(นางรานี นุดลักษณ์)

กรรมการกองทุนสำรองเลี้ยงชีพ

พนักงานการไฟฟ้าฝ่ายผลิตแห่งประเทศไทย ซึ่งจดทะเบียนแล้ว

หมายเหตุประกอบงบการเงินเป็นส่วนหนึ่งของงบการเงินนี้

กองทุนสำรองเลี้ยงชีพ พนักงานการไฟฟ้าฝ่ายผลิตแห่งประเทศไทย ซึ่งจดทะเบียนแล้ว
งบแสดงฐานะการเงิน (ต่อ)
ณ วันที่ 31 ธันวาคม 2568


	บาท	บาท	
		2568	2567
หมายเหตุ	รวม	รวม	รวม
<u>สินทรัพย์สุทธิ</u>			
ส่วนของกองทุน			
ส่วนของสมาชิก			
เงินสะสม	13,695,460,268.92	13,542,261,218.47	
ผลประโยชน์เงินสะสม	3,135,493,590.33	3,106,260,787.44	
รวมส่วนของสมาชิก	16,830,953,859.25	16,648,522,005.91	
ส่วนของนายจ้าง			
เงินสมทบ	13,750,830,921.04	13,761,745,011.06	
ผลประโยชน์เงินสมทบ	4,712,800,526.87	4,887,653,855.40	
รวมส่วนของนายจ้าง	18,463,631,447.91	18,649,398,866.46	
ผลประโยชน์รอจัดสรร	1.06	0.17	
รวมสินทรัพย์สุทธิ	35,294,585,308.22	35,297,920,872.54	



(นางสาวสมจิตต์ ด่านศรีประเสริฐ)

ประธานคณะกรรมการกองทุนสำรองเลี้ยงชีพ

พนักงานการไฟฟ้าฝ่ายผลิตแห่งประเทศไทย ซึ่งจดทะเบียนแล้ว



(นางราณี นุตลักษณ์)

กรรมการกองทุนสำรองเลี้ยงชีพ

พนักงานการไฟฟ้าฝ่ายผลิตแห่งประเทศไทย ซึ่งจดทะเบียนแล้ว

หมายเหตุประกอบงบการเงินเป็นส่วนหนึ่งของงบการเงินนี้

กองทุนสำรองเลี้ยงชีพ พนักงานการไฟฟ้าฝ่ายผลิตแห่งประเทศไทย ซึ่งจดทะเบียนแล้ว
งบกำไรขาดทุนเบ็ดเสร็จรวม
สำหรับปีสิ้นสุดวันที่ 31 ธันวาคม 2568

บาท

หมายเหตุ	นโยบายการลงทุนประเภทตราสารหนี้			นโยบายการลงทุนประเภทตราสารทุน			และโครงสร้างพื้นฐาน**			นโยบายการลงทุนประเภทตราสารทุน			นโยบายการลงทุนประเภทตราสารทุน			นโยบายการลงทุนประเภทตราสารทุน			นโยบายการลงทุนประเภทตราสารทุน		
	จัดการโดย บลจ. กรุงเทพ	จัดการโดย บลจ. เอ็มเอฟซี	จัดการ (มหาชน)	จัดการโดย บลจ. กรุงเทพ	จัดการโดย บลจ. เอ็มเอฟซี	จัดการ (มหาชน)	จัดการโดย บลจ. กรุงเทพ	จัดการโดย บลจ. เอ็มเอฟซี	จัดการ (มหาชน)	จัดการโดย บลจ. กรุงเทพ	จัดการโดย บลจ. เอ็มเอฟซี	จัดการ (มหาชน)	จัดการโดย บลจ. กรุงเทพ	จัดการโดย บลจ. เอ็มเอฟซี	จัดการ (มหาชน)	จัดการโดย บลจ. กรุงเทพ	จัดการโดย บลจ. เอ็มเอฟซี	จัดการ (มหาชน)	จัดการโดย บลจ. กรุงเทพ	จัดการโดย บลจ. เอ็มเอฟซี	จัดการ (มหาชน)
3.1	13,405,973.16	17,474,486.95	1,447,607.32	485,498.85	1,047,777.11	25,892.73	11,851.98	59,502.18	84,239.63	207,901.37	-	-	-	-	-	-	-	-	-	-	-
ดอกเบี้ยรับจากเงินฝากธนาคาร	55,059,930.24	56,171,321.16	743,527.32	883,611.70	-	-	-	-	-	-	-	-	-	-	-	-	-	-	-	-	-
ดอกเบี้ยรับจากพันธบัตรและตั๋วเงินคลัง	6,702,408.04	5,859,211.81	-	-	-	-	-	-	-	-	-	-	-	-	-	-	-	-	-	-	-
ดอกเบี้ยรับจากสัญญาซื้อขายเงินและชิ้นแลกเปลี่ยน	120,976,871.17	103,793,977.51	-	-	-	694,209.83	-	12,073,218.89	8,319,615.36	115,682,165.78	-	-	-	-	-	-	-	-	-	-	-
รายได้เงินปันผล	-	-	192,097,477.55	106,254,074.19	95,498,788.95	-	-	-	-	-	-	-	-	-	-	-	-	-	-	-	-
รายได้อื่น	-	-	21.37	-	8.16	-	-	-	-	-	-	-	-	-	-	-	-	-	-	-	240,417.42
รวมรายได้จากเงินลงทุน	186,145,182.61	183,299,006.43	194,288,633.56	107,623,184.74	96,546,574.22	720,092.56	11,851.98	12,132,721.07	8,403,854.99	115,890,087.15	-	-	-	-	-	-	-	-	-	-	240,417.42
3.1	1,889,762.15	-	-	738,075.15	-	561,188.34	-	1,278,808.10	1,349,062.11	8,991,614.08	-	-	-	-	-	-	-	-	-	-	-
ค่าธรรมเนียมการจัดการกองทุน	123,086.91	120,918.25	75,671.12	37,808.11	37,509.01	2,650.16	357.87	182,623.99	193,129.87	1,510,591.19	-	-	-	-	-	-	-	-	-	-	1,426.14
ค่าธรรมเนียมผู้รับฝากหลักทรัพย์	338,867.40	338,867.40	355,568.73	177,779.39	177,779.34	22,011.26	6,308.15	86,653.39	86,653.39	322,943.79	-	-	-	-	-	-	-	-	-	-	7,232.47
ค่าธรรมเนียมของทะเบียนสมาชิก	191,896.21	189,187.09	122,047.97	60,909.74	60,601.55	3,682.83	617.04	20,479.04	21,631.53	161,720.01	-	-	-	-	-	-	-	-	-	-	2,226.89
ค่าธรรมเนียมการตลาดและอาร์	443.15	642.70	139.18	69.47	68.64	4.16	-	18.61	18.68	7,906.05	-	-	-	-	-	-	-	-	-	-	252.36
ค่าธรรมเนียมของหน่วยลงทุน	-	-	29,864,621.60	4,079,662.35	7,700,795.92	30,867.85	-	1,650,261.44	3,544,405.61	25,543,205.53	-	-	-	-	-	-	-	-	-	-	-
ค่าใช้จ่ายอื่น	1.65	0.14	550.20	204.73	271.92	0.19	-	1,696,189.59	80.21	17,253,394.29	-	-	-	-	-	-	-	-	-	-	-
รวมค่าใช้จ่าย	2,544,057.47	649,615.58	30,418,588.80	5,094,428.94	7,977,026.38	620,404.79	7,284.06	4,915,034.16	5,194,982.40	53,791,374.94	-	-	-	-	-	-	-	-	-	-	11,137.96
รายได้สุทธิจากเงินลงทุน	183,601,125.14	182,649,390.85	163,870,044.76	102,528,755.80	88,569,547.84	99,687.77	4,667.92	7,217,866.91	3,208,872.59	62,098,712.21	-	-	-	-	-	-	-	-	-	-	229,279.46

หมายเหตุประกอบงบการเงินเป็นส่วนหนึ่งของงบการเงินนี้

**กองทุนสำรองเลี้ยงชีพ พนักงานหารไฟฟ้าฝ่ายผลิตแห่งประเทศไทย ซึ่งจดทะเบียนแล้ว
งบบำรุงรักษาทุนเบ็ดเสร็จรวม (ต่อ)
สำหรับปีสิ้นสุดวันที่ 31 ธันวาคม 2568**

หมายเหตุ		นโยบายการลงทุนประเภทตราสารหนี้		นโยบายการลงทุนประเภทตราสารทุน*		นโยบายการลงทุนประเภทอสังหาริมทรัพย์ และโครงสร้างพื้นฐาน**		นโยบายการลงทุนประเภทตราสารหนี้		นโยบายการลงทุนประเภทตราสารทุน		นโยบายการลงทุนประเภทอสังหาริมทรัพย์		นโยบายการลงทุนประเภทตราสารหนี้		นโยบายการลงทุนประเภทอสังหาริมทรัพย์	
		จัดการโดย บลจ. กรุงเทพ	จัดการโดย บลจ. กรุงเทพ	จัดการโดย บลจ. กรุงเทพ	จัดการโดย บลจ. กรุงเทพ	จัดการโดย บลจ. กรุงเทพ	จัดการโดย บลจ. กรุงเทพ	จัดการโดย บลจ. กรุงเทพ	จัดการโดย บลจ. กรุงเทพ	จัดการโดย บลจ. กรุงเทพ	จัดการโดย บลจ. กรุงเทพ	จัดการโดย บลจ. กรุงเทพ	จัดการโดย บลจ. กรุงเทพ	จัดการโดย บลจ. กรุงเทพ	จัดการโดย บลจ. กรุงเทพ	จัดการโดย บลจ. กรุงเทพ	จัดการโดย บลจ. กรุงเทพ
3.1	รายการกำไร (ขาดทุน) สุทธิจากเงินลงทุน กำไร (ขาดทุน) ที่เกิดขึ้นจากเงินลงทุน กำไรจากการซื้อขายหลักทรัพย์ สุทธิ ขาดทุนจากการซื้อขายหลักทรัพย์ ขาดทุนที่เกิดจากอัตราแลกเปลี่ยน	49,982,480.97 (199,167.55)	34,069,633.83 (6,457,471.52)	118,329,834.80 (252,376,669.92)	171,793,321.13 (491,658,806.39)	6,148,857.25 (2,646,572.85)	- (7,769,332.56)	96,363,732.27 (89,388,507.33)	65,570,839.19 (59,878,720.31)	513,280,485.71 (86,401,093.41)	4,327,715.49 (5,784,373.99)	-	-	304,096,040.18 (1,456,686.50)	679,239,867.70 (2,009,400.49)	2,009,400.49	782,021.45 5.04
3.1	กำไร (ขาดทุน) ที่ยังไม่เกิดขึ้นจากเงินลงทุน ส่วนเพิ่ม (ลด) จากการซื้อขายหลักทรัพย์ ส่วนเพิ่ม (ลด) จากการเปลี่ยนแปลงใน อัตราแลกเปลี่ยน	257,937,328.20	29,865,022.54	(66,565,714.73)	(81,016,835.07)	17,674,602.56	5,011,492.40	58,662,224.72	85,612,320.96	679,239,867.70	2,009,400.49	-	-	2,009,400.49	2,009,400.49	2,009,400.49	782,021.45
14	รวมรายการกำไร (ขาดทุน) สุทธิจากเงินลงทุน การเพิ่มขึ้น (ลดลง) ในสินทรัพย์สุทธิจากเงินลงทุน รายได้ที่ไม่เกิดขึ้นจากเงินลงทุน	257,937,328.20 307,720,641.62	29,865,022.54 56,997,184.85	(66,565,714.73) (200,612,549.85)	(81,016,835.07) (400,882,320.33)	17,674,602.56 21,174,886.96	5,011,492.40 (2,757,840.16)	58,662,224.72 23,196,842.58	85,612,320.96 38,002,074.54	679,239,867.70 722,585,115.76	2,009,400.49 552,741.99	-	-	2,009,400.49 782,021.45	2,009,400.49	2,009,400.49	782,021.45
	การเพิ่มขึ้น (ลดลง) ในสินทรัพย์สุทธิจากการดำเนินงาน :	480.20	470.21	190.31	192.80	7.40	3.39	126.69	125.34	628.73	5.04	-	-	628.73	628.73	628.73	5.04
	ผลประโยชน์สุทธิ	501,322,246.96	239,647,045.91	(66,083,603.74)	(312,312,578.69)	21,274,562.13	(2,753,268.85)	30,416,666.18	41,211,072.47	784,684,454.70	782,021.45	-	-	784,684,454.70	782,021.45	782,021.45	5.04

ข้อมูลเพิ่มเติม: (ตามหมายเหตุประกอบงบการเงินข้อ 9)

- * ผลการดำเนินงานของนโยบายการลงทุนประเภทตราสารทุน ประกอบด้วย
 - ผลการดำเนินงานของ บริษัทหลักทรัพย์จัดการกองทุน เอ็มเอฟซี จำกัด (มหาชน) (MFC) เป็นผลการทำงานรวม EGAT9 ระหว่างวันที่ 1 มกราคม 2568 ถึงวันที่ 31 ธันวาคม 2568 โดยเมื่อวันที่ 1 มกราคม 2568 ได้รับโอน EGAT9 มาจาก บริษัทหลักทรัพย์จัดการกองทุน กรุงเทพ จำกัด (มหาชน) (KTAM)
 - ผลการดำเนินงานของนโยบายการลงทุนประเภทอสังหาริมทรัพย์และโครงสร้างพื้นฐาน ประกอบด้วย
 - * ผลการดำเนินงานของ บริษัทหลักทรัพย์จัดการกองทุน กรุงเทพ จำกัด (มหาชน) (KTAM) เป็นผลการทำงานรวม EGAT8 ระหว่างวันที่ 1 มกราคม 2568 ถึงวันที่ 24 พฤษภาคม 2568 โดยเมื่อวันที่ 24 พฤษภาคม 2568 โอน EGAT8 ไป บริษัทหลักทรัพย์จัดการกองทุน ไทยพาณิชย์ จำกัด (SCBAM)
 - ** ผลการดำเนินงานของนโยบายการลงทุนประเภทตราสารหนี้ ประกอบด้วย
 - ผลการดำเนินงานของ บริษัทหลักทรัพย์จัดการกองทุน ไทยพาณิชย์ จำกัด (SCBAM) เป็นผลการทำงานรวม EGATO ระหว่างวันที่ 1 มกราคม 2568 ถึงวันที่ 31 ธันวาคม 2568 โดยเมื่อวันที่ 1 มกราคม 2568 ได้รับโอน EGATO มาจาก บริษัทหลักทรัพย์จัดการกองทุน พรินซิปัล จำกัด (PRINCIPAL)
 - ผลการดำเนินงานของ บริษัทหลักทรัพย์จัดการกองทุน กรุงเทพ จำกัด (มหาชน) (KTAM) เป็นผลการทำงานรวม EGATP ระหว่างวันที่ 1 มกราคม 2568 ถึงวันที่ 31 ธันวาคม 2568 โดยเมื่อวันที่ 1 มกราคม 2568 ได้รับโอน EGATP มาจาก บริษัทหลักทรัพย์จัดการกองทุน พรินซิปัล จำกัด (PRINCIPAL)

หมายเหตุประกอบงบการเงินเป็นส่วนหนึ่งของงบการเงินนี้

กองทุนสำรองเลี้ยงชีพ พนักงานการไฟฟ้าฝ่ายผลิตแห่งประเทศไทย ซึ่งจดทะเบียนแล้ว
งบกำไรขาดทุนเบ็ดเสร็จ (ต่อ)
สำหรับปีสิ้นสุดวันที่ 31 ธันวาคม 2568

	หมายเหตุ	บาท	
		2568 รวม	2567 รวม
รายได้จากเงินลงทุน	3.1		
ดอกเบี๋ยรับจากเงินฝากธนาคาร		34,250,730.28	41,087,515.17
ดอกเบี๋ยรับจากพันธบัตรและตั๋วเงินคลัง		112,858,390.42	107,824,743.14
ดอกเบี๋ยรับจากตัวสัญญาใช้เงินและตัวแลกเงิน		12,561,619.85	15,852,283.01
ดอกเบี๋ยรับจากหุ้นกู้		224,770,848.68	207,338,050.62
รายได้เงินปันผล		530,619,570.55	555,078,941.63
รายได้อื่น	9	240,446.95	6,648,891.59
รวมรายได้จากเงินลงทุน		915,301,606.73	933,830,425.16
ค่าใช้จ่าย	3.1		
ค่าธรรมเนียมการจัดการกองทุน	9	14,808,509.93	11,570,823.80
ค่าธรรมเนียมผู้รับฝากหลักทรัพย์	10	2,285,772.62	1,655,886.94
ค่าธรรมเนียมนายทะเบียนสมาชิก	11	1,920,655.71	1,921,777.51
ค่าธรรมเนียมการสอบบัญชี	12	835,000.00	860,000.00
ค่าธรรมเนียมธนาคารและอาคาร		9,564.00	460,849.49
ค่าธรรมเนียมนายหน้าจากการซื้อขายหลักทรัพย์		72,413,740.30	85,497,720.71
ค่าใช้จ่ายอื่น		18,950,692.92	16,178,821.95
รวมค่าใช้จ่าย		111,223,935.48	118,145,880.40
รายได้สุทธิจากเงินลงทุน		804,077,671.25	815,684,544.76
รายการกำไร (ขาดทุน) สุทธิจากเงินลงทุน	3.1		
กำไร (ขาดทุน) ที่เกิดขึ้นจากเงินลงทุน			
กำไรจากการซื้อขายหลักทรัพย์		1,534,832,545.56	1,536,064,427.66
หัก ขาดทุนจากการซื้อขายหลักทรัพย์		(2,049,236,260.77)	(1,455,217,581.43)
ขาดทุนจากการเปลี่ยนแปลงในอัตราแลกเปลี่ยน		(161,987,614.31)	(94,540,369.24)
รวม		(676,391,329.52)	(13,693,523.01)
กำไร (ขาดทุน) ที่ยังไม่เกิดขึ้นจากเงินลงทุน			
ส่วนเพิ่ม (ลด) จากการตีราคาหลักทรัพย์	3.1	964,308,359.41	358,189,890.67
ส่วนเพิ่ม (ลด) จากการเปลี่ยนแปลงในอัตราแลกเปลี่ยน		(313,287,612.31)	(98,481,742.72)
รวม		651,020,747.10	259,708,147.95
รวมรายการกำไร (ขาดทุน) สุทธิจากเงินลงทุน		(25,370,582.42)	246,014,624.94
การเพิ่มขึ้น (ลดลง) ในสินทรัพย์สุทธิจากเงินลงทุน		778,707,088.83	1,061,699,169.70
รายได้ที่ไม่เกิดขึ้นจากเงินลงทุน	14	2,609.05	15,293.66
การเพิ่มขึ้น (ลดลง) ในสินทรัพย์สุทธิจากการดำเนินงาน :			
ผลประโยชน์สุทธิ		778,709,697.88	1,061,714,463.36
หมายเหตุประกอบงบการเงินเป็นส่วนหนึ่งของงบการเงินนี้			

กองทุนสำรองเลี้ยงชีพ พนักงานทหารไฟฟ้าฝ่ายผลิตแห่งประเทศไทย ซึ่งจดทะเบียนแล้ว
งบแสดงการเปลี่ยนแปลงสินทรัพย์สุทธิรวม
สำหรับปีสิ้นสุดวันที่ 31 ธันวาคม 2568



	นโยบายการลงทุนประเภทตราสารหนี้		นโยบายการลงทุนประเภทตราสารทุน*		นโยบายการลงทุนประเภทตราสารหนี้ และโครงสร้างพื้นฐาน**		นโยบายการลงทุนประเภทตราสารทุน		นโยบายการลงทุนประเภทตราสารหนี้ต่างประเภท		นโยบายการลงทุนตามหลักเกณฑ์ตาม
	จัดการโดย บลจ. กรุงเทพ	จัดการโดย บลจ. กรุงเทพ	จัดการโดย บลจ. กรุงเทพ	จัดการโดย บลจ. กรุงเทพ	จัดการโดย บลจ. กรุงเทพ	จัดการโดย บลจ. กรุงเทพ	จัดการโดย บลจ. กรุงเทพ	จัดการโดย บลจ. กรุงเทพ	จัดการโดย บลจ. กรุงเทพ	จัดการโดย บลจ. กรุงเทพ	
การเพิ่มขึ้น (ลดลง) ในสินทรัพย์สุทธิจากการดำเนินงานระหว่างงวด	193,001,125.14	182,649,390.85	163,870,044.76	102,528,755.80	99,687.77	4,567.92	7,217,686.91	3,208,872.59	62,096,712.21	229,278.46	
รายได้สุทธิจากเงินลงทุน	49,783,313.42	27,612,162.31	(567,707,910.02)	(134,046,835.12)	3,500,284.40	(7,769,332.56)	(14,350,761.13)	(16,186,127.24)	304,096,040.18	(1,456,658.90)	
รายการกำไร (ขาดทุน) สุทธิที่ไม่ได้เกิดขึ้นจากเงินลงทุน	257,937,328.20	29,385,022.54	(23,641,450.36)	(66,565,714.73)	17,674,602.56	5,011,492.40	37,549,623.71	54,188,201.78	418,489,075.58	2,009,400.48	
รายได้อื่นนอกเหนือจากการลงทุน	480.20	470.21	380.94	190.31	7.40	3.39	126.69	125.34	626.73	5.04	
รวมรายการเพิ่มขึ้น (ลดลง) ในสินทรัพย์สุทธิ	501,322,246.96	239,647,045.91	(427,478,934.68)	(98,083,603.74)	21,274,682.13	(2,753,268.85)	30,416,656.18	41,211,072.47	784,684,454.70	782,026.48	
การเพิ่มขึ้น (ลดลง) ของส่วนสมาชิกและนายจ้างในระหว่างงวด	275,004,087.03	275,004,087.32	172,844,909.25	86,422,454.82	7,688,245.43	1,291,382.64	39,210,898.48	39,210,898.35	301,605,240.29	4,080,294.45	
การเพิ่มขึ้น (ลดลง) ในสินทรัพย์สุทธิจากทุนที่ได้รับจากสมาชิกและนายจ้าง	255,638,484.30	255,638,484.31	166,507,894.77	83,253,947.32	7,293,501.61	1,212,361.77	35,950,996.06	35,950,996.08	273,647,681.77	4,096,542.94	
เงินสะสม	1,639,822.46	1,639,822.58	214,712.38	107,356.24	552,134.24	8,630.57	294,336.63	294,336.60	2,852,586.73	-	
เงินหรือทรัพย์สินอื่นโอนจากการเปลี่ยนแปลงนโยบายการลงทุน	10,567,116,885.48	10,629,877,229.70	5,148,512,216.44	2,571,841,290.03	761,154,535.84	106,774,117.94	839,237,927.40	831,301,093.03	12,391,554,635.00	396,136,861.12	
เงินจากสมาชิกขอถอนเงิน	6,853,099.03	6,755,620.93	6,729,886.82	3,361,848.43	120,902.71	28,766.00	862,915.84	1,136,779.89	10,276,637.82	3,063.93	
เงินหรือทรัพย์สินอื่นโอนเนื่องจากโอนย้ายบริษัทจัดการ	-	-	3,090,357,464.60	-	59,692,075.65	-	-	-	-	-	
การลดลงในสินทรัพย์สุทธิจากสมาชิกสิ้นสุดสมาชิกภาพ	(1,186,722,560.21)	(1,139,880,515.71)	(278,729,104.91)	(138,184,610.97)	(10,713,389.04)	(142,023.99)	(35,330,182.05)	(35,884,717.29)	(304,607,122.13)	(7,604,260.91)	
เงินจ่ายคืนสมาชิก	(1,874,954.15)	(1,794,189.33)	(382,228.69)	(193,279.67)	(133,676.61)	(17,130.27)	(177,128.56)	(179,737.75)	(372,850.44)	(8,771.93)	
เงินจ่ายคืนนายจ้างหรือเงินไม่บริจาค	(9,231,282,659.93)	(9,126,466,609.74)	(6,236,922,294.90)	(3,124,975,328.65)	(434,322,821.32)	(102,452,246.03)	(1,555,218,963.15)	(1,565,914,576.31)	(11,973,453,044.91)	(352,224,056.37)	
เงินโอนจากสมาชิกขอถอนเงิน	(6,853,099.03)	(6,755,620.93)	(6,729,886.82)	(3,361,848.43)	(120,902.71)	(28,766.00)	(862,915.84)	(1,136,779.89)	(10,276,637.82)	(3,063.93)	
เงินหรือทรัพย์สินอื่นโอนเนื่องจากโอนย้ายบริษัทจัดการ	-	-	-	(3,090,357,464.60)	-	(59,692,075.65)	-	-	-	-	
รวมรายการเพิ่มขึ้น (ลดลง) ของส่วนสมาชิกและนายจ้าง	679,519,114.99	894,018,309.13	2,062,403,566.94	(3,612,085,635.48)	391,210,605.80	(53,016,995.02)	(676,032,125.19)	(715,221,707.29)	691,327,126.31	44,476,709.30	
ในระหว่างงวด											

หมายเหตุประกอบงบการเงินเป็นส่วนหนึ่งของงบการเงินนี้

**กองทุนสำรองเลี้ยงชีพ พนักงานการไฟฟ้าฝ่ายผลิตแห่งประเทศไทย ซึ่งจดทะเบียนแล้ว
งบแสดงการเปลี่ยนแปลงสินทรัพย์สุทธิรวม (ต่อ)
สำหรับปีสิ้นสุดวันที่ 31 ธันวาคม 2568**

บาท

	นโยบายการลงทุนประเภทตราสารหนี้			นโยบายการลงทุนประเภทตราสารหนี้ และโครงสร้างพื้นฐาน**			นโยบายการลงทุนประเภทตราสารหนี้			นโยบายการลงทุนประเภทตราสารหนี้			นโยบายการลงทุนประเภทตราสารหนี้		
	จัดการโดย บลจ. กรุงเทพ	จัดการโดย บลจ. เอ็มเอฟซี จำกัด (มหาชน)	จัดการโดย บลจ. จำกัด (มหาชน)	จัดการโดย บลจ. กรุงเทพ	จัดการโดย บลจ. ไทยพาณิชย์ จำกัด (มหาชน)	จัดการโดย บลจ. จำกัด (มหาชน)	จัดการโดย บลจ. กรุงเทพ	จัดการโดย บลจ. ไทยพาณิชย์ จำกัด (มหาชน)	จัดการโดย บลจ. จำกัด (มหาชน)	จัดการโดย บลจ. กรุงเทพ	จัดการโดย บลจ. ไทยพาณิชย์ จำกัด (มหาชน)	จัดการโดย บลจ. จำกัด (มหาชน)	จัดการโดย บลจ. กรุงเทพ	จัดการโดย บลจ. ไทยพาณิชย์ จำกัด (มหาชน)	จัดการโดย บลจ. จำกัด (มหาชน)
การเพิ่มขึ้น (ลดลง) สุทธิของสินทรัพย์สุทธิระหว่างงวด	1,180,841,361.95	1,133,665,355.04	2,910,461,242.16	1,694,924,634.26	1,916,290,563.28	2,910,461,242.16	800,956,825.38	412,485,187.93	(645,615,469.01)	1,476,011,661.01	1,476,011,661.01	6,851,804,020.25	1,495,202,003.37	8,327,815,601.26	45,256,736.79
สินทรัพย์สุทธิต้นงวด	6,644,510,731.80	6,612,012,042.78	7,745,677,397.82	2,976,176,460.34	2,965,069,698.94	7,745,677,397.82	3,053,395,767.96	55,637,399.13	55,770,251.87	1,429,683,168.80	1,429,683,168.80	6,851,804,020.25	1,495,202,003.37	8,327,815,601.26	70,117,991.27
สินทรัพย์สุทธิปลายงวด	7,825,352,093.75	7,745,677,397.82	10,656,138,640.00	4,671,103,084.60	4,930,169,398.14	10,656,138,640.00	2,252,438,942.58	468,022,587.06	-	784,067,699.79	784,067,699.79	8,327,815,601.26	821,191,368.55	115,376,727.06	115,376,727.06
สินทรัพย์สุทธิปลายงวด ประกอบด้วย :															
เงินสด	2,910,461,242.16	2,910,469,951.26	2,910,461,242.16	1,916,290,563.28	1,916,290,563.28	2,910,461,242.16	968,140,222.61	180,672,363.44	-	327,365,512.25	327,365,512.25	3,160,281,698.99	327,365,482.18	46,282,828.21	46,282,828.21
ผลประโยชน์เงินสะสม	795,572,850.07	757,773,799.63	795,572,850.07	281,202,626.21	281,202,626.21	795,572,850.07	115,017,436.22	45,729,392.45	-	53,613,175.91	53,613,175.91	846,906,978.13	72,122,991.65	8,609,708.70	8,609,708.70
เงินสมทบ	2,965,069,698.94	2,965,069,698.96	2,965,069,698.94	1,914,032,935.50	1,914,032,935.50	2,965,069,698.94	957,016,618.91	175,557,116.40	-	321,083,663.14	321,083,663.14	3,127,930,503.81	321,083,662.97	46,970,260.59	46,970,260.59
ผลประโยชน์เงินสมทบ	1,154,248,101.64	1,112,373,746.62	1,154,248,101.64	499,576,959.62	499,576,959.62	1,154,248,101.64	222,264,942.70	66,063,724.60	-	82,005,328.49	82,005,328.49	1,192,696,420.52	100,619,332.19	13,513,929.51	13,513,929.51
ผลประโยชน์รอจัดสรร	(0.06)	1.35	(0.06)	(0.01)	(0.01)	(0.06)	0.23	0.17	-	(0.44)	(0.44)	(0.19)	(0.44)	0.05	0.05
ยอดรวมสินทรัพย์สุทธิ	7,825,352,093.75	7,745,677,397.82	10,656,138,640.00	4,671,103,084.60	4,930,169,398.14	10,656,138,640.00	2,252,438,942.58	468,022,587.06	-	784,067,699.79	784,067,699.79	8,327,815,601.26	821,191,368.55	115,376,727.06	115,376,727.06

ข้อมูลเพิ่มเติม: (ตามหมายเหตุประกอบงบการเงินข้อ 9)

* ผลการดำเนินงานของนโยบายการลงทุนประเภทตราสารหนี้ ประกอบด้วย

- ผลการดำเนินงานของ บริษัทหลักทรัพย์จัดการกองทุน เอ็มเอฟซี จำกัด (มหาชน) (MFC) เป็นผลการดำเนินงานรวม EGAT9 ระหว่างวันที่ 1 มกราคม 2568 ถึงวันที่ 31 ธันวาคม 2568 โดยเมื่อวันที่ 24 พฤษภาคม 2568 โอนเมื่อวันที่ 24 พฤษภาคม 2568 โอน EGAT9 มาจาก บริษัทหลักทรัพย์จัดการกองทุน ไทยพาณิชย์ จำกัด (SCBAM)

** ผลการดำเนินงานของนโยบายการลงทุนประเภทตราสารหนี้และโครงสร้างพื้นฐาน ประกอบด้วย

- ผลการดำเนินงานของ บริษัทหลักทรัพย์จัดการกองทุน กรุงเทพ จำกัด (มหาชน) (KTAM) เป็นผลการดำเนินงานของ EGATB ระหว่างวันที่ 1 มกราคม 2568 ถึงวันที่ 23 พฤษภาคม 2568 โดยเมื่อวันที่ 23 พฤษภาคม 2568 โอน EGATB มาจาก บริษัทหลักทรัพย์จัดการกองทุน ไทยพาณิชย์ จำกัด (SCBAM)

*** ผลการดำเนินงานของนโยบายการลงทุนประเภทตราสารหนี้ต่างประเทศ ประกอบด้วย

- ผลการดำเนินงานของ บริษัทหลักทรัพย์จัดการกองทุน ไทยพาณิชย์ จำกัด (SCBAM) เป็นผลการดำเนินงานของ EGATO โดยเมื่อวันที่ 1 มกราคม 2568 โอนเมื่อวันที่ 1 มกราคม 2568 EGATO มาจาก บริษัทหลักทรัพย์จัดการกองทุน วรณ จำกัด (ONEAM)

- ผลการดำเนินงานของ บริษัทหลักทรัพย์จัดการกองทุน กรุงเทพ จำกัด (มหาชน) (KTAM) เป็นผลการดำเนินงานของ EGATP ระหว่างวันที่ 1 มกราคม 2568 ถึงวันที่ 31 ธันวาคม 2568 โดยเมื่อวันที่ 1 มกราคม 2568 โอนเมื่อวันที่ 1 มกราคม 2568 EGATP มาจาก บริษัทหลักทรัพย์จัดการกองทุน พรินซิพัล จำกัด (PRINCIPAL)

หมายเหตุประกอบงบการเงินเป็นส่วนหนึ่งของงบการเงินนี้


กองทุนสำรองเลี้ยงชีพ พนักงานการไฟฟ้าฝ่ายผลิตแห่งประเทศไทย ซึ่งจดทะเบียนแล้ว
งบแสดงการเปลี่ยนแปลงสินทรัพย์สุทธิ
สำหรับปีสิ้นสุดวันที่ 31 ธันวาคม 2568

	บาท	
	2568	2567
	รวม	รวม
การเพิ่มขึ้น (ลดลง) ในสินทรัพย์สุทธิจากการดำเนินงานในระหว่างงวด		
รายได้สุทธิจากเงินลงทุน	804,077,671.25	815,684,544.76
รายการกำไร (ขาดทุน) สุทธิที่เกิดขึ้นจากเงินลงทุน	(676,391,329.52)	(13,693,523.01)
รายการกำไร (ขาดทุน) สุทธิที่ยังไม่เกิดขึ้นจากเงินลงทุน	651,020,747.10	259,708,147.95
รายได้อื่นนอกเหนือจากการลงทุน	2,609.05	15,293.66
รวมรายการเพิ่มขึ้น (ลดลง) ในสินทรัพย์สุทธิ จากการดำเนินงานในระหว่างงวด	778,709,697.88	1,061,714,463.36
การเพิ่มขึ้น (ลดลง) ของส่วนสมาชิกและนายจ้างในระหว่างงวด		
การเพิ่มขึ้นในสินทรัพย์สุทธิจากทุนที่ได้รับจากสมาชิกและนายจ้าง		
เงินสะสม	1,288,784,952.59	1,288,909,098.81
เงินสมทบ	1,202,444,838.35	1,203,802,816.54
เงินรับโอนจากกองทุนอื่น	7,811,094.60	19,486,478.66
เงินหรือทรัพย์สินรับโอนจากการเปลี่ยนแปลงนโยบายการลงทุน	46,825,696,760.30	56,103,807,726.79
เงินจากสมาชิกขอคงเงิน	39,473,751.36	14,031,262.54
เงินหรือทรัพย์สินรับโอนเนื่องจากโอนย้ายบริษัทจัดการ	3,150,049,540.25	9,154,665,759.74
การลดลงในสินทรัพย์สุทธิจากสมาชิกสิ้นสุดสมาชิกภาพ		
เงินจ่ายเงินสมาชิก	(3,275,762,917.52)	(2,843,998,392.38)
เงินจ่ายเงินนายจ้างหรือนำไปบริจาค	(5,323,230.22)	(7,512,682.34)
เงินหรือทรัพย์สินจ่ายจากการเปลี่ยนแปลงนโยบายการลงทุน	(46,825,696,760.30)	(56,103,807,726.79)
เงินโอนจากสมาชิกขอคงเงิน	(39,473,751.36)	(14,031,262.54)
เงินหรือทรัพย์สินโอนออกเนื่องจากโอนย้ายบริษัทจัดการ	(3,150,049,540.25)	(9,154,665,759.74)
รวมรายการเพิ่มขึ้น (ลดลง) ของส่วนสมาชิกและนายจ้างในระหว่างงวด	(782,045,262.20)	(339,312,680.71)
การเพิ่มขึ้น (ลดลง) สุทธิของสินทรัพย์สุทธิระหว่างงวด	(3,335,564.32)	722,401,782.65
สินทรัพย์สุทธิต้นงวด	35,297,920,872.54	34,575,519,089.89
สินทรัพย์สุทธิปลายงวด	35,294,585,308.22	35,297,920,872.54
สินทรัพย์สุทธิปลายงวด ประกอบด้วย :		
เงินสะสม	13,695,460,268.92	13,542,261,218.47
ผลประโยชน์เงินสะสม	3,135,493,590.33	3,106,260,787.44
เงินสมทบ	13,750,830,921.04	13,761,745,011.06
ผลประโยชน์เงินสมทบ	4,712,800,526.87	4,887,653,855.40
ผลประโยชน์รอจัดสรร	1.06	0.17
ยอดรวมสินทรัพย์สุทธิ	35,294,585,308.22	35,297,920,872.54

หมายเหตุประกอบงบการเงินเป็นส่วนหนึ่งของงบการเงินนี้

กองทุนสำรองเลี้ยงชีพ พนักงานการไฟฟ้าฝ่ายผลิตแห่งประเทศไทย ซึ่งจดทะเบียนแล้ว
งบแสดงฐานะการเงิน - นโยบายการลงทุนประเภทตราสารหนี้
ณ วันที่ 31 ธันวาคม 2568


หมายเหตุ	บาท				
	จัดการโดย บลจ. กรุงเทพ	จัดการโดย บลจ. เอ็มเอฟซี	2568 รวม	2567 รวม	
	จำกัด (มหาชน)	จำกัด (มหาชน)			
สินทรัพย์					
เงินลงทุนแสดงด้วยมูลค่ายุติธรรม	3.2, 6	7,141,297,466.09	7,025,938,360.83	14,167,235,826.92	13,038,700,989.38
เงินฝากธนาคาร					
เงินฝากออมทรัพย์	4.2	21,390,129.18	274,016,126.25	295,406,255.43	84,818,845.46
เงินฝากกระแสรายวัน	4.2	-	1,000.00	1,000.00	1,000.00
ลูกหนี้จากการลงทุน					
จากเงินปันผลและดอกเบี้ยค้างรับ	5	41,056,346.66	24,025,197.18	65,081,543.84	66,904,496.70
ลูกหนี้จากส่วนของกองทุน					
เงินรอรับคืนระหว่างนโยบายการลงทุน		632,872,160.71	590,729,632.19	1,223,601,792.90	160,700,690.38
ลูกหนี้อื่นๆ		-	2,000.00	2,000.00	2,000.00
รวมสินทรัพย์		<u>7,836,616,102.64</u>	<u>7,914,712,316.45</u>	<u>15,751,328,419.09</u>	<u>13,351,128,021.92</u>
หนี้สิน					
เจ้าหนี้จากการลงทุน					
จากการซื้อหลักทรัพย์ค้างจ่าย		-	-	-	71,331,285.35
เจ้าหนี้ส่วนของกองทุน					
เงินรอจ่ายคืนสมาชิก		9,244,662.13	9,127,521.11	18,372,183.24	21,164,978.54
เงินรอจ่ายคืนระหว่างนโยบายการลงทุน		-	159,063,971.82	159,063,971.82	27,213.70
ค่าใช้จ่ายค้างจ่าย					
ค่าธรรมเนียมการจัดการกองทุนค้างจ่าย		1,889,762.15	-	1,889,762.15	1,242,926.64
ค่าธรรมเนียมผู้รับฝากทรัพย์สินค้างจ่าย		9,065.42	8,889.45	17,954.87	17,204.65
ค่าธรรมเนียมนายทะเบียนสมาชิกค้างจ่าย		25,964.01	25,964.01	51,928.02	50,064.00
ค่าธรรมเนียมสอบบัญชีค้างจ่าย		93,604.61	92,711.73	186,316.34	171,187.86
หนี้สินอื่น					
ภาษีหัก ณ ที่จ่ายค้างจ่าย		950.57	-	950.57	2,011.98
เจ้าหนี้ - เช็ดหมดอายุ	8	-	715,860.51	715,860.51	598,374.62
รวมหนี้สิน		<u>11,264,008.89</u>	<u>169,034,918.63</u>	<u>180,298,927.52</u>	<u>94,605,247.34</u>
สินทรัพย์สุทธิ		<u>7,825,352,093.75</u>	<u>7,745,677,397.82</u>	<u>15,571,029,491.57</u>	<u>13,256,522,774.58</u>



(นางสาวสมจิตต์ ด่านศรีประเสริฐ)

ประธานคณะกรรมการกองทุนสำรองเลี้ยงชีพ

พนักงานการไฟฟ้าฝ่ายผลิตแห่งประเทศไทย ซึ่งจดทะเบียนแล้ว



(นางราณี นุดลักษณ์)


กรรมการกองทุนสำรองเลี้ยงชีพ

พนักงานการไฟฟ้าฝ่ายผลิตแห่งประเทศไทย ซึ่งจดทะเบียนแล้ว

หมายเหตุประกอบงบการเงินเป็นส่วนหนึ่งของงบการเงินนี้

กองทุนสำรองเลี้ยงชีพ พนักงานการไฟฟ้าฝ่ายผลิตแห่งประเทศไทย ซึ่งจดทะเบียนแล้ว
งบแสดงฐานะการเงิน - นโยบายการลงทุนประเภทตราสารหนี้ (ต่อ)
ณ วันที่ 31 ธันวาคม 2568

ส่วนประกอบ	บาท			
	จัดการโดย บลจ. กรุงเทพ	จัดการโดย บลจ. เอ็มเอฟซี	2568 รวม	2567 รวม
	หมายเหตุ จำกัด (มหาชน)	จำกัด (มหาชน)		
สินทรัพย์สุทธิ				
ส่วนของกองทุน				
ส่วนของสมาชิก				
เงินสะสม	2,910,461,242.16	2,910,459,951.26	5,820,921,193.42	4,908,381,644.30
ผลประโยชน์เงินสะสม	795,572,850.07	757,773,799.63	1,553,346,649.70	1,296,697,657.21
รวมส่วนของสมาชิก	3,706,034,092.23	3,668,233,750.89	7,374,267,843.12	6,205,079,301.51
ส่วนของนายจ้าง				
เงินสมทบ	2,965,069,899.94	2,965,069,898.96	5,930,139,798.90	5,095,272,922.90
ผลประโยชน์เงินสมทบ	1,154,248,101.64	1,112,373,746.62	2,266,621,848.26	1,956,170,550.25
รวมส่วนของนายจ้าง	4,119,318,001.58	4,077,443,645.58	8,196,761,647.16	7,051,443,473.15
ผลประโยชน์รอจัดสรร	(0.06)	1.35	1.29	(0.08)
รวมสินทรัพย์สุทธิ	7,825,352,093.75	7,745,677,397.82	15,571,029,491.57	13,256,522,774.58



(นางสาวสมจิตต์ ด่านศรีประเสริฐ)

ประธานคณะกรรมการกองทุนสำรองเลี้ยงชีพ
พนักงานการไฟฟ้าฝ่ายผลิตแห่งประเทศไทย ซึ่งจดทะเบียนแล้ว



(นางราณี นุดลักษณ์)

กรรมการกองทุนสำรองเลี้ยงชีพ

พนักงานการไฟฟ้าฝ่ายผลิตแห่งประเทศไทย ซึ่งจดทะเบียนแล้ว

หมายเหตุประกอบงบการเงินเป็นส่วนหนึ่งของงบการเงินนี้

กองทุนสำรองเลี้ยงชีพ พนักงานการไฟฟ้าฝ่ายผลิตแห่งประเทศไทย ซึ่งจดทะเบียนแล้ว
งบกำไรขาดทุนเบ็ดเสร็จ - นโยบายการลงทุนประเภทตราสารหนี้
สำหรับปีสิ้นสุดวันที่ 31 ธันวาคม 2568

หมายเหตุ	บาท			
	จัดการโดย บลจ. กรุงเทพ	จัดการโดย บลจ. เอ็มเอฟซี	2568 รวม	2567 รวม
	จำกัด (มหาชน)	จำกัด (มหาชน)		
รายได้จากเงินลงทุน	3.1			
ดอกเบี้ยรับจากเงินฝากธนาคาร	13,405,973.16	17,474,495.95	30,880,469.11	35,898,799.29
ดอกเบี้ยรับจากพันธบัตรและตั๋วเงินคลัง	55,059,930.24	56,171,321.16	111,231,251.40	106,099,147.56
ดอกเบี้ยรับจากตั๋วสัญญาใช้เงินและตั๋วแลกเงิน	6,702,408.04	5,859,211.81	12,561,619.85	15,852,283.01
ดอกเบี้ยรับจากหุ้นกู้	120,976,871.17	103,793,977.51	224,770,848.68	207,338,050.62
รวมรายได้จากเงินลงทุน	196,145,182.61	183,299,006.43	379,444,189.04	365,188,280.48
ค่าใช้จ่าย	3.1			
ค่าธรรมเนียมการจัดการกองทุน	9 1,889,762.15	-	1,889,762.15	1,242,926.64
ค่าธรรมเนียมผู้รับฝากทรัพย์สิน	10 123,086.91	120,918.25	244,005.16	215,261.61
ค่าธรรมเนียมนายทะเบียนสมาชิก	11 338,867.40	338,867.40	677,734.80	614,129.18
ค่าธรรมเนียมการสอบบัญชี	12 191,896.21	189,187.09	381,083.30	349,141.16
ค่าธรรมเนียมธนาคารและอาคาร	443.15	642.70	1,085.85	1,820.68
ค่าใช้จ่ายอื่น	1.65	0.14	1.79	107,525.86
รวมค่าใช้จ่าย	2,544,057.47	649,615.58	3,193,673.05	2,530,805.13
รายได้สุทธิจากเงินลงทุน	193,601,125.14	182,649,390.85	376,250,515.99	362,657,475.35
รายการกำไร (ขาดทุน) สุทธิจากเงินลงทุน	3.1			
กำไร (ขาดทุน) ที่เกิดขึ้นจากเงินลงทุน				
กำไรจากการซื้อขายหลักทรัพย์	49,982,480.97	34,069,633.83	84,052,114.80	6,133,698.05
หัก ขาดทุนจากการซื้อขายหลักทรัพย์	(199,167.55)	(6,457,471.52)	(6,656,639.07)	(7,993,015.24)
กำไร (ขาดทุน) ที่ยังไม่เกิดขึ้นจากเงินลงทุน	49,783,313.42	27,612,162.31	77,395,475.73	(1,859,317.19)
กำไร (ขาดทุน) ที่ยังไม่เกิดขึ้นจากเงินลงทุน				
ส่วนเพิ่ม (ลด) จากการตีราคาหลักทรัพย์	3.1 257,937,328.20	29,385,022.54	287,322,350.74	157,168,040.63
รวมกำไร (ขาดทุน) ที่ยังไม่เกิดขึ้นจากเงินลงทุน	257,937,328.20	29,385,022.54	287,322,350.74	157,168,040.63
รวมรายการกำไร (ขาดทุน) สุทธิจากเงินลงทุน	307,720,641.62	56,997,184.85	364,717,826.47	155,308,723.44
การเพิ่มขึ้น (ลดลง) ในสินทรัพย์สุทธิจากเงินลงทุน	501,321,766.76	239,646,575.70	740,968,342.46	517,966,198.79
รายได้ที่ไม่เกิดขึ้นจากเงินลงทุน	14 480.20	470.21	950.41	5,741.78
การเพิ่มขึ้นในสินทรัพย์สุทธิจากการดำเนินงาน :				
ผลประโยชน์สุทธิ	501,322,246.96	239,647,045.91	740,969,292.87	517,971,940.57

หมายเหตุประกอบงบการเงินเป็นส่วนหนึ่งของงบการเงินนี้

กองทุนสำรองเลี้ยงชีพ พนักงานการไฟฟ้าฝ่ายผลิตแห่งประเทศไทย ซึ่งจดทะเบียนแล้ว
งบแสดงการเปลี่ยนแปลงสินทรัพย์สุทธิ - นโยบายการลงทุนประเภทตราสารหนี้
สำหรับปีสิ้นสุดวันที่ 31 ธันวาคม 2568

	บาท			
	จัดการโดย บลจ. กรุงไทย จำกัด (มหาชน)	จัดการโดย บลจ. เอ็มเอฟซี จำกัด (มหาชน)	2568 รวม	2567 รวม
การเพิ่มขึ้น (ลดลง) ในสินทรัพย์สุทธิจากการดำเนินงานในระหว่างงวด				
รายได้สุทธิจากเงินลงทุน	193,601,125.14	182,649,390.85	376,250,515.99	362,657,475.35
รายการกำไร (ขาดทุน) สุทธิที่เกิดขึ้นจากเงินลงทุน	49,783,313.42	27,612,162.31	77,395,475.73	(1,859,317.19)
รายการกำไร (ขาดทุน) สุทธิที่ยังไม่เกิดขึ้นจากเงินลงทุน	257,937,328.20	29,385,022.54	287,322,350.74	157,168,040.63
รายได้อื่นนอกเหนือจากการลงทุน	480.20	470.21	950.41	5,741.78
รวมรายการเพิ่มขึ้น (ลดลง) ในสินทรัพย์สุทธิ จากการดำเนินงานในระหว่างงวด	501,322,246.96	239,647,045.91	740,969,292.87	517,971,940.57
การเพิ่มขึ้น (ลดลง) ของส่วนสมาชิกและนายจ้างในระหว่างงวด				
การเพิ่มขึ้นในสินทรัพย์สุทธิจากทุนที่ได้รับจากสมาชิกและนายจ้าง				
เงินสะสม	275,004,087.03	275,004,087.32	550,008,174.35	507,522,456.37
เงินสมทบ	255,638,484.30	255,638,484.31	511,276,968.61	475,951,734.85
เงินรับโอนจากกองทุนอื่น	1,639,822.46	1,639,822.58	3,279,645.04	399,704.34
เงินหรือทรัพย์สินรับโอนจากการเปลี่ยนแปลง นโยบายการลงทุน	10,567,116,895.49	10,629,877,229.70	21,196,994,125.19	23,085,863,473.39
เงินจากสมาชิกของกองเงิน	6,853,099.03	6,755,620.93	13,608,719.96	6,638,599.79
การลดลงในสินทรัพย์สุทธิจากสมาชิกสิ้นสุดสมาชิกภาพ				
เงินจ่ายคืนสมาชิก	(1,186,722,560.21)	(1,139,880,515.71)	(2,326,603,075.92)	(1,765,047,641.67)
เงินจ่ายคืนนายจ้างหรือนำไปบริจาค	(1,874,954.15)	(1,794,189.33)	(3,669,143.48)	(3,584,261.80)
เงินหรือทรัพย์สินจ่ายจากการเปลี่ยนแปลง นโยบายการลงทุน	(9,231,282,659.93)	(9,126,466,609.74)	(18,357,749,269.67)	(21,247,958,293.13)
เงินโอนจากสมาชิกของกองเงิน	(6,853,099.03)	(6,755,620.93)	(13,608,719.96)	(6,638,599.79)
รวมรายการเพิ่มขึ้น (ลดลง) ของส่วนสมาชิกและ นายจ้างในระหว่างงวด	679,519,114.99	894,018,309.13	1,573,537,424.12	1,053,147,172.35
การเพิ่มขึ้น (ลดลง) สุทธิของสินทรัพย์สุทธิระหว่างงวด	1,180,841,361.95	1,133,665,355.04	2,314,506,716.99	1,571,119,112.92
สินทรัพย์สุทธิตั้งงวด	6,644,510,731.80	6,612,012,042.78	13,256,522,774.58	11,685,403,661.66
สินทรัพย์สุทธิปลายงวด	7,825,352,093.75	7,745,677,397.82	15,571,029,491.57	13,256,522,774.58
สินทรัพย์สุทธิปลายงวด ประกอบด้วย :				
เงินสะสม	2,910,461,242.16	2,910,459,951.26	5,820,921,193.42	4,908,381,644.30
ผลประโยชน์เงินสะสม	795,572,850.07	757,773,799.63	1,553,346,649.70	1,296,697,657.21
เงินสมทบ	2,965,069,899.94	2,965,069,898.96	5,930,139,798.90	5,095,272,922.90
ผลประโยชน์เงินสมทบ	1,154,248,101.64	1,112,373,746.62	2,266,621,848.26	1,956,170,550.25
ผลประโยชน์รอจัดสรร	(0.06)	1.35	1.29	(0.08)
ยอดรวมสินทรัพย์สุทธิ	7,825,352,093.75	7,745,677,397.82	15,571,029,491.57	13,256,522,774.58

หมายเหตุประกอบงบการเงินเป็นส่วนหนึ่งของงบการเงินนี้

กองทุนสำรองเลี้ยงชีพ พนักงานการไฟฟ้าฝ่ายผลิตแห่งประเทศไทย ซึ่งจดทะเบียนแล้ว
งบประกอบรายละเอียดเงินลงทุน - นโยบายการลงทุนประเภทตราสารหนี้ (หน้า 1)

ณ วันที่ 31 ธันวาคม 2568

	จำนวนหน่วย/ มูลค่าที่ตราไว้	ราคาทุน (บาท)	ดอกเบี้ยค้างรับ		มูลค่ายุติธรรม (ไม่รวมดอกเบี้ยค้างรับ)		อัตราดอกเบี้ย		วันครบกำหนด
			(บาท)	(บาท)	(บาท)	%	%	%	
1. พันมิตร ตัวเงินคลัง หรือพันธบัตรธนาคารแห่งประเทศไทย พันธบัตรรัฐบาล	4,267,200,000.00	4,354,086,971.97	12,776,665.57		4,392,105,424.80	31.00			
	2,447,500,000.00	2,537,243,830.59	7,947,792.60		2,571,439,375.26	18.15			
	48,000,000.00	48,401,159.04	41,917.92		48,482,432.16	0.34		2.12500	17/12/69
ESLB35DA พันมิตรรัฐบาลเพื่อความยั่งยืนเมืองประมาณ พ.ศ. 2559 ครั้งที่ 1 ในเมืองประมาณ พ.ศ. 2563 ครั้งที่ 1	19,500,000.00	17,512,453.53	12,701.72		19,411,115.10	0.14		1.58500	17/12/78
LB31DA พันมิตรรัฐบาลเพื่อการบริการหนี้ ในเมืองประมาณ พ.ศ. 2564 ครั้งที่ 6	78,000,000.00	79,111,038.24	64,109.76		80,985,669.18	0.57		2.00000	17/12/74
LB276A พันมิตรรัฐบาลเพื่อการบริการหนี้ ในเมืองประมาณ พ.ศ. 2564 ครั้งที่ 11	70,000,000.00	69,491,843.50	28,767.20		69,869,699.90	0.49		1.00000	17/06/70
LB286A พันมิตรรัฐบาลเพื่อการบริการหนี้ ในเมืองประมาณ พ.ศ. 2565 ครั้งที่ 12	188,500,000.00	192,100,350.85	205,284.04		195,339,346.45	1.38		2.65000	17/06/71
LB336A พันมิตรรัฐบาลเพื่อการบริการหนี้ ในเมืองประมาณ พ.ศ. 2566 ครั้งที่ 1	188,000,000.00	204,370,968.56	258,821.48		213,911,043.60	1.52		3.35000	17/06/76
ESGLB376A พันมิตรรัฐบาลเพื่อความยั่งยืนสำหรับโครงสร้างหนี้ (พ.ร.ก. กู้เงินโควิด-19) ในเมืองประมาณ พ.ศ. 2565 ครั้งที่ 5	274,100,000.00	320,868,314.12	381,862.42		320,287,146.49	2.27		3.39000	17/06/80
LB273A พันมิตรรัฐบาลเพื่อการบริการหนี้ ในเมืองประมาณ พ.ศ. 2566 ครั้งที่ 25	413,000,000.00	415,065,144.55	2,698,645.25		418,806,932.81	2.96		2.25000	17/03/70
LB293A พันมิตรรัฐบาลเพื่อการบริการหนี้ ในเมืองประมาณ พ.ศ. 2566 ครั้งที่ 26	67,000,000.00	68,250,227.37	466,980.62		69,569,846.64	0.49		2.40000	17/03/72
LB27NA พันมิตรรัฐบาลเพื่อการบริการหนี้ ในเมืองประมาณ พ.ศ. 2567 ครั้งที่ 23	314,500,000.00	318,163,863.55	930,574.05		322,263,511.13	2.27		2.40000	17/11/70
LB29NA พันมิตรรัฐบาลเพื่อการบริการหนี้ ในเมืองประมาณ พ.ศ. 2567 ครั้งที่ 36	260,000,000.00	265,877,059.15	801,369.40		272,676,601.60	1.92		2.50000	17/11/72
SLB406A พันมิตรรัฐบาลส่งเสริมความยั่งยืน ในเมืองประมาณ พ.ศ. 2568 ครั้งที่ 1	40,000,000.00	44,043,370.00	44,383.60		43,725,304.40	0.31		2.70000	17/06/83
LB284A พันมิตรรัฐบาล ในเมืองประมาณ พ.ศ. 2568 ครั้งที่ 10	423,900,000.00	430,874,793.35	1,809,412.91		432,702,156.33	3.05		2.05000	17/04/71
LB303A พันมิตรรัฐบาล ในเมืองประมาณ พ.ศ. 2568 ครั้งที่ 16	20,000,000.00	20,229,266.20	96,416.40		20,352,665.60	0.14		1.66000	17/03/73
LB294A พันมิตรรัฐบาลเพื่อการบริการหนี้ ในเมืองประมาณ พ.ศ. 2569 ครั้งที่ 1	43,000,000.00	42,883,978.58	106,545.83		43,055,903.87	0.30		1.19000	17/04/72
พันธบัตรธนาคารแห่งประเทศไทย	1,819,700,000.00	1,816,843,141.38	4,828,872.97		1,820,667,049.54	12.85			
BOT265A พันมิตรธนาคารแห่งประเทศไทยรุ่นที่ 1/2Y/67	277,000,000.00	277,492,079.42	755,412.24		278,278,856.37	1.96		2.37000	20/05/69
BOT26NA พันมิตรธนาคารแห่งประเทศไทยรุ่นที่ 2/2Y/67	4,000,000.00	4,027,977.64	8,433.96		4,032,543.24	0.02		2.08000	25/11/69
CE26108A พันมิตรธนาคารแห่งประเทศไทยวอดที่ 1/364/68	45,000,000.00	44,989,672.58	-		44,991,436.56	0.32		-	08/01/69
CE26305A พันมิตรธนาคารแห่งประเทศไทยวอดที่ 3/364/68	20,700,000.00	20,631,717.61	-		20,665,401.02	0.15		-	05/03/69

**กองทุนสำรองเลี้ยงชีพ พนักงานการไฟฟ้าฝ่ายผลิตแห่งประเทศไทย ซึ่งจดทะเบียนแล้ว
งบประกอบรายละเอียดเงินลงทุน - นโยบายการลงทุนประเภทตราสารหนี้ (หน้า 2)**

ณ วันที่ 31 ธันวาคม 2568

	จำนวนหน่วย/ มูลค่าที่ตราไว้	ราคาทุน (บาท)	ดอกเบี้ยค้างรับ		มูลค่ายุติธรรม (ไม่รวมดอกเบี้ยค้างรับ)		อัตราดอกเบี้ย %	วันครบกำหนด
			(บาท)	(บาท)	(บาท)	%		
	260,000,000.00	260,045,539.00	2,728,882.00		260,323,593.40	1.84	1.55515	27/04/69
	70,000,000.00	70,013,857.20	684,028.10		70,087,500.00	0.49	1.53426	11/05/69
	300,000,000.00	299,978,182.00	476,385.00		301,847,451.00	2.13	1.61000	26/05/70
	45,000,000.00	44,952,784.85	173,216.47		44,994,471.30	0.32	1.52720	01/07/69
	50,000,000.00	49,663,361.89	-		49,762,937.55	0.35	-	18/06/69
	300,000,000.00	297,871,597.27	-		298,489,316.94	2.11	-	02/07/69
	100,000,000.00	99,984,502.40	-		99,986,406.51	0.71	-	06/01/69
	20,000,000.00	19,985,811.83	-		19,988,614.70	0.14	-	22/01/69
	70,000,000.00	69,308,587.03	-		69,415,709.90	0.49	-	22/10/69
	115,000,000.00	114,952,472.38	-		114,956,127.70	0.81	-	15/01/69
	25,000,000.00	24,994,499.50	-		24,995,350.18	0.18	-	08/01/69
	88,000,000.00	87,840,838.00	-		87,847,735.87	0.62	-	05/03/69
	30,000,000.00	30,109,660.78	2,515.20		30,003,597.30	0.21	1.53000	30/06/70
	1,340,681,557.97	1,340,681,557.97	10,949,509.12		1,340,681,557.97	9.46		
	236,681,557.97	236,681,557.97	98,602.25		236,681,557.97	1.67		
	6,724.63	6,724.63	9.00		6,724.63	-		
	6,724.63	6,724.63	9.00		6,724.63	-	0.25000	
	17,830.90	17,830.90	-		17,830.90	-		
	17,830.90	17,830.90	-		17,830.90	-	0.20000	
	233,628,645.60	233,628,645.60	98,543.47		233,628,645.60	1.65		
	218,342,834.72	218,342,834.72	-		218,342,834.72	1.54	0.75000	
	15,285,810.88	15,285,810.88	98,543.47		15,285,810.88	0.11	0.75000	
	3,028,356.84	3,028,356.84	49.78		3,028,356.84	0.02		
	3,028,356.84	3,028,356.84	49.78		3,028,356.84	0.02	0.30000	

- CBF26427A พันธบัตรธนาคารแห่งประเทศไทยงวดที่ 4/FRB364/68
- CBF26511A พันธบัตรธนาคารแห่งประเทศไทยงวดที่ 5/FRB363/68
- BOT275A พันธบัตรธนาคารแห่งประเทศไทยรุ่นที่ 1/2Y/68
- BOTF267A พันธบัตรธนาคารแห่งประเทศไทยรุ่นที่ 1/FRB2Y/67
- CB26618A พันธบัตรธนาคารแห่งประเทศไทยงวดที่ 6/364/68
- CB26702A พันธบัตรธนาคารแห่งประเทศไทยงวดที่ 7/364/68
- CB26106A พันธบัตรธนาคารแห่งประเทศไทยงวดที่ 39/66/68
- CB26122A พันธบัตรธนาคารแห่งประเทศไทยงวดที่ 42/80/68
- CB26022A พันธบัตรธนาคารแห่งประเทศไทยงวดที่ 10/363/68
- CB26115A พันธบัตรธนาคารแห่งประเทศไทยงวดที่ 41/91/68
- CB26108B พันธบัตรธนาคารแห่งประเทศไทยงวดที่ 40/91/68
- CB26305B พันธบัตรธนาคารแห่งประเทศไทยงวดที่ 48/91/68
- BOTF276A พันธบัตรธนาคารแห่งประเทศไทยรุ่นที่ 1/FRB2Y/68
2. เงินฝากในธนาคารพาณิชย์ หรือธนาคารอื่นที่มีกฎหมายเฉพาะจัดตั้งขึ้น
- เงินฝากออมทรัพย์
- ธนาคารออมสิน
- SIGS001 เงินฝากออมทรัพย์ ธนาคารออมสิน
- ธนาคารกรุงไทย จำกัด (มหาชน)
- SAV-KTB1 เงินฝากออมทรัพย์ ธนาคารกรุงไทย จำกัด (มหาชน)
- ธนาคารยูโอบี จำกัด (มหาชน)
- SAV-UOBR เงินฝากออมทรัพย์ ธนาคารยูโอบี จำกัด (มหาชน)
- SIUOBR01 เงินฝากออมทรัพย์ ธนาคารยูโอบี จำกัด (มหาชน)
- ธนาคารอาคารสงเคราะห์
- SAV-GHB เงินฝากออมทรัพย์ ธนาคารอาคารสงเคราะห์

กองทุนสำรองเลี้ยงชีพ พนักงานการไฟฟ้าฝ่ายผลิตแห่งประเทศไทย ซึ่งจดทะเบียนแล้ว
งบบรรณภาพรายละเอียดเงินลงทุน - นโยบายการลงทุนประเภทตราสารหนี้ (หน้า 3)

ณ วันที่ 31 ธันวาคม 2568

	จำนวนหน่วย/ มูลค่าที่ตราไว้	ราคาทุน (บาท)	ดอกเบี้ยค้างรับ		มูลค่าหนี้ธรรม (ไม่รวมดอกเบี้ยค้างรับ)		อัตราดอกเบี้ย		วันครบกำหนด
			(บาท)	%	(บาท)	%			
เงินฝากประจำ	1,104,000,000.00	1,104,000,000.00	10,850,906.87		1,104,000,000.00		7.79		
ธนาคารอาคารสงเคราะห์	1,104,000,000.00	1,104,000,000.00	10,850,906.87		1,104,000,000.00		7.79		
FD128234 เงินฝากประจำ ธนาคารอาคารสงเคราะห์	50,000,000.00	50,000,000.00	96,164.40		50,000,000.00		0.36	2.70000	06/02/69
FDO02928 เงินฝากประจำ ธนาคารอาคารสงเคราะห์	50,000,000.00	50,000,000.00	1,060,821.92		50,000,000.00		0.36	2.20000	14/01/69
FDO02929 เงินฝากประจำ ธนาคารอาคารสงเคราะห์	30,000,000.00	30,000,000.00	631,068.49		30,000,000.00		0.21	2.20000	16/01/69
FDO02934 เงินฝากประจำ ธนาคารอาคารสงเคราะห์	5,000,000.00	5,000,000.00	100,958.90		5,000,000.00		0.04	2.20000	02/02/69
FDO02932 เงินฝากประจำ ธนาคารอาคารสงเคราะห์	70,000,000.00	70,000,000.00	1,392,328.77		70,000,000.00		0.49	2.20000	05/02/69
FDO02936 เงินฝากประจำ ธนาคารอาคารสงเคราะห์	50,000,000.00	50,000,000.00	958,356.16		50,000,000.00		0.35	2.20000	17/02/69
FDO02940 เงินฝากประจำ ธนาคารอาคารสงเคราะห์	55,000,000.00	55,000,000.00	1,017,726.03		55,000,000.00		0.39	2.20000	02/03/69
FD128308 เงินฝากประจำ ธนาคารอาคารสงเคราะห์	70,000,000.00	70,000,000.00	1,212,246.56		70,000,000.00		0.49	2.15000	13/03/69
FDO02939 เงินฝากประจำ ธนาคารอาคารสงเคราะห์	100,000,000.00	100,000,000.00	1,808,219.18		100,000,000.00		0.71	2.20000	09/03/69
FD128312 เงินฝากประจำ ธนาคารอาคารสงเคราะห์	70,000,000.00	70,000,000.00	57,726.06		70,000,000.00		0.49	2.15000	20/04/69
FDO02941 เงินฝากประจำ ธนาคารอาคารสงเคราะห์	90,000,000.00	90,000,000.00	1,441,972.60		90,000,000.00		0.64	2.15000	03/04/69
FDO02943 เงินฝากประจำ ธนาคารอาคารสงเคราะห์	12,000,000.00	12,000,000.00	187,315.07		12,000,000.00		0.08	2.15000	10/04/69
FDO02944 เงินฝากประจำ ธนาคารอาคารสงเคราะห์	20,000,000.00	20,000,000.00	288,821.92		20,000,000.00		0.14	2.10000	27/04/69
FDO02958 เงินฝากประจำ ธนาคารอาคารสงเคราะห์	50,000,000.00	50,000,000.00	155,342.47		50,000,000.00		0.35	1.35000	09/10/69
FDO02965 เงินฝากประจำ ธนาคารอาคารสงเคราะห์	50,000,000.00	50,000,000.00	116,506.85		50,000,000.00		0.35	1.35000	30/10/69
FD128359 เงินฝากประจำ ธนาคารอาคารสงเคราะห์	100,000,000.00	100,000,000.00	207,123.30		100,000,000.00		0.71	1.35000	06/11/69
FD128375 เงินฝากประจำ ธนาคารอาคารสงเคราะห์	70,000,000.00	70,000,000.00	18,123.28		70,000,000.00		0.49	1.35000	25/12/69
FD128370 เงินฝากประจำ ธนาคารอาคารสงเคราะห์	150,000,000.00	150,000,000.00	94,315.05		150,000,000.00		1.06	1.35000	15/12/69
FDO02970 เงินฝากประจำ ธนาคารอาคารสงเคราะห์	12,000,000.00	12,000,000.00	5,769.86		12,000,000.00		0.08	1.35000	18/12/69
3. บัตรเงินฝากที่ธนาคารพาณิชย์หรือธนาคารอื่นที่มีกฎหมายเฉพาะจัดตั้งขึ้นเป็นผู้ออก	-	-	-		-		-	-	-
4. ตราสารแห่งหนึ่งที่กองทุนฟื้นฟูและพัฒนาระบบสถาบันการเงินเป็นผู้ถือ	-	-	-		-		-	-	-
5. ตราสารแห่งหนึ่งที่รัฐวิสาหกิจที่มีกฎหมายเฉพาะจัดตั้งขึ้นเป็นผู้ออก	-	-	-		-		-	-	-

**กองทุนสำรองเลี้ยงชีพ พนักงานการไฟฟ้าฝ่ายผลิตแห่งประเทศไทย ซึ่งจดทะเบียนแล้ว
งบบรรณสารรายละเอียดเงินลงทุน - นโยบายการลงทุนประเภทตราสารหนี้ (หน้า 4)**

ณ วันที่ 31 ธันวาคม 2568

	จำนวนหน่วย/ มูลค่าที่ตราไว้	ราคาหุ้น (บาท)	ดอกเบี้ยค้างรับ		มูลค่าสุทธิธรรม (ไม่รวมดอกเบี้ยค้างรับ)		อัตราดอกเบี้ย %	วันครบกำหนด
			(บาท)	(บาท)	(บาท)	%		
6. ตัวแลกเปลี่ยนหรือตัวสัญญาใช้เงินที่ 5. พาณิชยหรือ 5.อื่นที่มีกฎหมายเฉพาะเป็นผู้รับรอง รับเอาไว้ หรือสลับหลัง	95,126,455.99	89,663,117.51	-	-	88,472,128.33	0.62	-	11/03/69
ตัวสัญญาใช้เงิน	95,126,455.99	89,663,117.51	-	-	88,472,128.33	0.62	-	26/02/69
ธนาคารกรุงเทพ จำกัด (มหาชน)	8,997,190.86	8,974,933.32	-	-	8,974,933.32	0.06	-	06/03/69
PA022049 ตัวสัญญาใช้เงิน บริษัท สหหลวง ก่อสร้าง จำกัด	2,968,343.17	2,960,507.96	-	-	2,960,507.96	0.02	-	11/03/69
PA022055 ตัวสัญญาใช้เงิน บริษัท เอ.เอส.เอส.ไซเคอเทค เอนิเมชั่น (1964) จำกัด	2,409,063.40	2,403,899.95	-	-	2,403,899.95	0.02	-	26/02/69
PA022056 ตัวสัญญาใช้เงิน บริษัท วิจิตรภัณฑ์ก่อสร้าง จำกัด	1,478,115.51	1,474,101.11	-	-	1,474,101.11	0.01	-	13/03/69
PA022057 ตัวสัญญาใช้เงิน บริษัท ชานา เอ็นจิเนียริ่ง จำกัด	2,141,668.78	2,136,424.30	-	-	2,136,424.30	0.01	-	06/03/69
ธนาคารไทยพาณิชย์ จำกัด (มหาชน)	9,960,411.93	9,940,389.85	-	-	9,940,389.85	0.07	-	26/02/69
PA022037 ตัวสัญญาใช้เงิน K.V.P Construction Material Co., Ltd.	5,000,000.00	4,989,283.29	-	-	4,989,283.29	0.04	-	19/02/69
PA022038 ตัวสัญญาใช้เงิน บริษัท แอล.วี.ดี.ดีเวลลอปเม้นท์ จำกัด	4,960,411.93	4,951,106.56	-	-	4,951,106.56	0.03	-	15/01/69
ธนาคารกรุงศรีอยุธยา จำกัด (มหาชน)	4,144,110.00	4,141,488.95	-	-	4,141,488.95	0.03	-	10/02/69
PA021827 ตัวสัญญาใช้เงิน บริษัท บ้านคำผลิตภัณฑ์คอนกรีต จำกัด	4,144,110.00	4,141,488.95	-	-	4,141,488.95	0.03	-	10/02/69
ธนาคารกรุงไทย จำกัด (มหาชน)	32,608,081.99	32,561,332.37	-	-	32,566,365.19	0.23	-	20/01/69
UI6210A ตัวสัญญาใช้เงิน บริษัท ยูนิค อินโนเวชั่น จำกัด	8,254,032.22	8,237,602.15	-	-	8,240,777.97	0.06	-	29/01/69
UNQ6120A ตัวสัญญาใช้เงิน บมจ. ยูนิค เอ็นจิเนียริ่ง แอนด์ คอนสตรัคชั่น	8,795,910.03	8,787,584.70	-	-	8,789,441.70	0.06	-	10/02/69
PA022027 ตัวสัญญาใช้เงิน บริษัท ซีวิลเอนจิเนียริ่ง จำกัด (มหาชน)	4,680,199.81	4,675,107.15	-	-	4,675,107.15	0.03	-	27/09/40
PA022067 ตัวสัญญาใช้เงิน บริษัท ซีวิลเอนจิเนียริ่ง จำกัด (มหาชน)	5,723,450.33	5,714,557.54	-	-	5,714,557.54	0.04	-	27/09/40
PA022068 ตัวสัญญาใช้เงิน บริษัท ซีวิลเอนจิเนียริ่ง จำกัด (มหาชน)	5,154,489.60	5,146,480.83	-	-	5,146,480.83	0.04	-	20/01/69
ธนาคารนครหลวงไทย จำกัด (มหาชน)	6,520,823.01	1,197,544.18	-	-	-	-	-	27/09/40
PN003387 ตัวสัญญาใช้เงิน Pinyo Steel	3,260,411.50	598,772.09	-	-	-	-	-	27/09/40
PN003388 ตัวสัญญาใช้เงิน Pinyo Steel	3,260,411.51	598,772.09	-	-	-	-	-	27/09/40
ธนาคารกสิกรไทย จำกัด (มหาชน) (KBANK)	32,895,838.20	32,847,428.84	-	-	32,848,951.02	0.23	-	20/01/69
SEF6120A ตัวสัญญาใช้เงิน บริษัท ซีพีจี จำกัด (มหาชน)	8,191,615.87	8,183,947.62	-	-	8,185,469.80	0.06	-	

กองทุนสำรองเลี้ยงชีพ พนักงานการไฟฟ้าฝ่ายผลิตแห่งประเทศไทย ซึ่งจดทะเบียนแล้ว
งบบรรณายละเอียดเงินลงทุน - นโยบายการลงทุนประเภทตราสารหนี้ (หน้า 5)

ณ วันที่ 31 ธันวาคม 2568

	จำนวนหน่วย/ มูลค่าที่ตราไว้		ราคาทุน (บาท)		ดอกเบี้ยค้างรับ (บาท)		มูลค่าสุทธิธรรม (ไม่รวมดอกเบี้ยค้างรับ) (บาท)		อัตราดอกเบี้ย (%)		วันครบกำหนด
PA021821 ตั๋วสัญญาใช้เงิน บริษัท แกรนด์ อินเทอร์เน็ต จำกัด	4,369,493.09		4,367,321.39		-		4,367,321.39		0.03		12/01/69
PA021824 ตั๋วสัญญาใช้เงิน บริษัท แกรนด์ อินเทอร์เน็ต จำกัด	5,748,873.21		5,746,015.94		-		5,746,015.94		0.04		12/01/69
PA022000 ตั๋วสัญญาใช้เงิน บริษัท เซ็กโก้ เอ็มวีเนียร์ แอนด์ คอนสตรัคชัน จำกัด	11,157,960.00		11,128,416.34		-		11,128,416.34		0.08		27/02/69
PA022023 ตั๋วสัญญาใช้เงิน บริษัท ที.เค.เอ็ม.เม็ททัล จำกัด	3,427,896.03		3,421,727.55		-		3,421,727.55		0.02		17/02/69
7. ตราสารหนี้ที่ 5.พาณิชย์หรือ 5.อื่นที่มีกฎหมายเฉพาะเป็นผู้ออก พันธบัตร	79,900,000.00		79,895,917.89		513,892.80		81,976,466.57		0.58		
	40,000,000.00		40,000,982.80		79,780.80		41,521,924.80		0.29		
	40,000,000.00		40,000,982.80		79,780.80		41,521,924.80		0.29		
ธนาคารอาคารสงเคราะห์											
GH29DA พันธบัตรเพื่อความยั่งยืนของธนาคารสงเคราะห์ พ.ศ. 2567 ครั้งที่ 5 ครบกำหนดไปก่อนนี้ พ.ศ. 2572	40,000,000.00		40,000,982.80		79,780.80		41,521,924.80		0.29		04/12/72
หุ้นกู้	39,900,000.00		39,894,935.09		434,112.00		40,454,541.77		0.29		
ธนาคารกรุงศรีอยุธยา จำกัด (มหาชน)	39,900,000.00		39,894,935.09		434,112.00		40,454,541.77		0.29		
BAY272B หุ้นกู้ของธนาคารกรุงศรีอยุธยา จำกัด (มหาชน) ครั้งที่ 1/2567 ชุดที่ 2 ครบกำหนดไปก่อนนี้ พ.ศ. 2570	39,900,000.00		39,894,935.09		434,112.00		40,454,541.77		0.29		08/02/70
8. ตราสารหนี้ที่บริษัทประกันเส้นเชื่ออุตสาหกรรมขนาดย่อม บริษัทเงินทุนอุตสาหกรรม แห่งประเทศไทย บริษัทหลักทรัพย์เพื่อธุรกิจหลักทรัพย์จำกัดหรือรัฐวิสาหกิจตามกฎหมายว่าด้วย วิธีการงบประมาณนอกจากรัฐวิสาหกิจที่มีกฎหมายเฉพาะจัดตั้งขึ้น เป็นผู้ออก / ผู้รับรอง หุ้นกู้	47,700,000.00		47,696,574.94		313,123.32		47,889,934.80		0.34		
	47,700,000.00		47,696,574.94		313,123.32		47,889,934.80		0.34		
	47,700,000.00		47,696,574.94		313,123.32		47,889,934.80		0.34		
บริษัท ปตท. จำกัด (มหาชน)	17,000,000.00		16,999,027.26		90,300.26		16,991,697.54		0.12		06/08/69
PTTC268A หุ้นกู้ไม่มีประกันของบริษัท ปตท. จำกัด (มหาชน) ครั้งที่ 1/2564 ชุดที่ 3 ครบกำหนดไปก่อนนี้ พ.ศ. 2569	30,700,000.00		30,697,547.68		222,823.06		30,898,237.26		0.22		06/08/71
PTTC288A หุ้นกู้ไม่มีประกันของบริษัท ปตท. จำกัด (มหาชน) ครั้งที่ 1/2564 ชุดที่ 4 ครบกำหนดไปก่อนนี้ พ.ศ. 2571			-		-		-		-		
9. บัตรเงินฝากที่บริษัทเงินทุน หรือบริษัทเครดิตฟองซิเอร์เป็นผู้ออก											

กองทุนสำรองเลี้ยงชีพ พนักงานการไฟฟ้าฝ่ายผลิตแห่งประเทศไทย ซึ่งจดทะเบียนแล้ว
งบบรรณานรายละเอียดเงินลงทุนประเภทตราสารหนี้ (หน้า 6)

ณ วันที่ 31 ธันวาคม 2568

	จำนวนหน่วย/ มูลค่าที่ตราไว้	ราคาทุน (บาท)	ดอกเบี้ยค้างรับ		มูลค่าสุทธิรวม (ไม่รวมดอกเบี้ยค้างรับ)		อัตราดอกเบี้ย %	วันครบกำหนด
			(บาท)	(บาท)	(บาท)	%		
10. ตราสารแห่งหนึ่งที่บริษัทเงินทุน หรือบริษัทเครดิตฟองซิเอร์เป็นผู้ออก หุ้นกู้	71,430,000.00	13,479,000.00	-	-	-	-	-	-
บริษัทเงินทุนหลักทรัพย์ ธนาคาร จำกัด (มหาชน)	71,430,000.00	13,479,000.00	-	-	-	-	-	-
DNK#1 หุ้นกู้แบบสะสมดอกเบี้ย ครึ่งที่ 1	71,430,000.00	13,479,000.00	-	-	-	-	-	-
11. ตัวแลกเปลี่ยนหรือตัวสัญญาใช้เงินที่บริษัทเงินทุนหรือบริษัทเครดิตฟองซิเอร์เป็นผู้รับรอง ผู้รับอาวัล หรือผู้ลืบท่าหลัง	71,430,000.00	13,479,000.00	-	-	-	-	-	01/05/45
12. ตราสารแห่งหนึ่งที่บริษัทจำกัดเป็นผู้ออก ตัวแลกเปลี่ยน	8,066,608,324.00	7,947,901,386.74	40,527,101.26	7,926,139,863.80	55.95	-	-	18/05/69
บริษัท แอสเสตี จำกัด (มหาชน)	270,000,000.00	268,791,046.06	-	268,986,007.13	1.90	-	-	04/06/69
SIRI26518B ตัวแลกเปลี่ยน บริษัท แอสเสตี จำกัด (มหาชน) ครั้งที่ 30/2568 มูลค่า 540.00 ล้านบาท ครบกำหนดไถ่ถอนวันที่ 18 พฤษภาคม 2569	50,000,000.00	49,453,625.75	-	49,520,258.42	0.35	-	-	-
SIRI26604A ตัวแลกเปลี่ยน บริษัท แอสเสตี จำกัด (มหาชน) ครั้งที่ 31/2568 มูลค่า 458.00 ล้านบาท ครบกำหนดไถ่ถอนวันที่ 4 มิถุนายน 2569	30,000,000.00	29,678,070.18	-	29,726,368.67	0.21	-	-	-
บริษัท ทีพีโอ โพลีน จำกัด (มหาชน) TPIPL26122A ตัวแลกเปลี่ยนระยะสั้นของ บริษัท ทีพีโอ โพลีน จำกัด (มหาชน) มูลค่า 230 ล้านบาท ครบกำหนดไถ่ถอนวันที่ 22 มกราคม 2569 (MTN รุ่นที่ 30/2568)	20,000,000.00	19,775,555.57	-	19,793,889.75	0.14	-	-	-
บริษัท ซีพีเอฟ (ประเทศไทย) จำกัด (มหาชน) มูลค่า 230 ล้านบาท ครบกำหนดไถ่ถอนวันที่ 22 มกราคม 2569 (MTN รุ่นที่ 30/2568)	85,000,000.00	84,902,304.20	-	84,890,177.03	0.60	-	-	-
CPFTH26521A ตัวแลกเปลี่ยน บริษัท ซีพีเอฟ (ประเทศไทย) จำกัด (มหาชน) ครั้งที่ 42/2568 มูลค่า 1,550.00 ล้านบาท ครบกำหนดไถ่ถอนวันที่ 21 พฤษภาคม 2569	85,000,000.00	84,902,304.20	-	84,890,177.03	0.60	-	-	-
บริษัท เอสซี แอสเสตี คอร์ปอเรชั่น จำกัด (มหาชน) SC26129A ตัวแลกเปลี่ยน บริษัท เอสซี แอสเสตี คอร์ปอเรชั่น จำกัด (มหาชน) มูลค่า 290.00 ล้านบาท ครบกำหนดไถ่ถอนวันที่ 29 มกราคม 2569	30,000,000.00	29,782,951.64	-	29,848,012.90	0.21	-	-	-
บริษัท เอสซี แอสเสตี คอร์ปอเรชั่น จำกัด (มหาชน) มูลค่า 290.00 ล้านบาท ครบกำหนดไถ่ถอนวันที่ 29 มกราคม 2569	85,000,000.00	84,713,194.11	-	84,764,592.72	0.60	-	-	-
SC26129B ตัวแลกเปลี่ยน บริษัท เอสซี แอสเสตี คอร์ปอเรชั่น จำกัด (มหาชน) มูลค่า 100.00 ล้านบาท ครบกำหนดไถ่ถอนวันที่ 29 มกราคม 2569	20,000,000.00	19,952,551.19	-	19,962,657.31	0.14	-	-	-
มูลค่า 100.00 ล้านบาท ครบกำหนดไถ่ถอนวันที่ 29 มกราคม 2569	55,000,000.00	54,869,515.78	-	54,897,376.93	0.39	-	-	-

กองทุนสำรองเลี้ยงชีพ พนักงานการไฟฟ้าฝ่ายผลิตแห่งประเทศไทย ซึ่งจดทะเบียนแล้ว
งบประมาณรายละเอียดยุทธศาสตร์ระยะยาว (หน้า 7)

ณ วันที่ 31 ธันวาคม 2568

	จำนวนหน่วย/ มูลค่าที่ตราไว้	ราคาทุน (บาท)	ดอกเบี้ยค้างรับ		มูลค่ายุติธรรม (ไม่รวมดอกเบี้ยค้างรับ)		อัตราดอกเบี้ย %	วันครบกำหนด
			(บาท)	(บาท)	(บาท)	%		
SC26525A ตัวเลขเงิน บริษัท แอสเสท คอร์ปอเรชั่น จำกัด (มหาชน) มูลค่า 250.00 ล้านบาท ครบกำหนดไถ่ถอนวันที่ 25 พฤษภาคม 2569 บริษัท สุภาลัย จำกัด (มหาชน)	10,000,000.00	9,891,127.14	-	-	9,904,558.48	0.07	-	25/05/69
SPALI26219A ตัวเลขเงิน บริษัท สุภาลัย จำกัด (มหาชน) มูลค่า 955.00 ล้านบาท ครบกำหนดไถ่ถอนวันที่ 19 กุมภาพันธ์ 2569 ตัวสัญญาใช้เงิน	20,000,000.00	19,938,970.36	-	-	19,962,966.06	0.14	-	19/02/69
บริษัท เอ็ม-โฮม เอสพีวี 3 จำกัด PMHOME02 บริษัท เอ็ม-โฮม เอสพีวี 3 จำกัด	12,055,324.00	2,274,833.08	-	-	-	-	-	
บริษัท แอดวานซ์ อินโฟร์ เซอร์วิส จำกัด (มหาชน) ADVANC265A หุ้นกู้บริษัท แอดวานซ์ อินโฟร์ เซอร์วิส จำกัด (มหาชน) ครั้งที่ 1/2564 ชุดที่ 1 ครบกำหนดไถ่ถอนเมื่อ พ.ศ. 2569	12,055,324.00	2,274,833.08	-	-	-	-	-	เมื่อทางาน
บริษัท โฮม โปรเจกต์ เซ็นเตอร์ จำกัด (มหาชน) HIMPRO287A หุ้นกู้ไม่ด้อยสิทธิ และไม่ไร้ประกันของ บริษัท โฮม โปรเจกต์ เซ็นเตอร์ จำกัด (มหาชน) ครั้งที่ 1/2568 ครบกำหนดไถ่ถอนเมื่อ พ.ศ. 2571	7,784,553,000.00	7,676,835,507.60	40,527,101.26	44,283.25	7,657,153,856.67	54.05	-	07/05/69
บริษัท โฮม โปรเจกต์ เซ็นเตอร์ จำกัด (มหาชน) HIMPRO287A หุ้นกู้ไม่ด้อยสิทธิ และไม่ไร้ประกันของ บริษัท โฮม โปรเจกต์ เซ็นเตอร์ จำกัด (มหาชน) ครั้งที่ 1/2568 ครบกำหนดไถ่ถอนเมื่อ พ.ศ. 2571	18,600,000.00	18,610,020.70	-	-	18,618,089.62	0.13	-	11/07/71
บริษัท โฮม โปรเจกต์ เซ็นเตอร์ จำกัด (มหาชน) HIMPRO287A หุ้นกู้ไม่ด้อยสิทธิ และไม่ไร้ประกันของ บริษัท โฮม โปรเจกต์ เซ็นเตอร์ จำกัด (มหาชน) ครั้งที่ 1/2568 ครบกำหนดไถ่ถอนเมื่อ พ.ศ. 2571	36,100,000.00	34,408,411.49	-	-	34,555,548.65	0.24	-	29/12/71
บริษัท บ้านปู จำกัด (มหาชน) BANPU295A หุ้นกู้ของ บริษัท บ้านปู จำกัด (มหาชน) ครั้งที่ 1/2562 ครบกำหนดไถ่ถอนเมื่อ พ.ศ. 2572	13,300,000.00	12,663,228.03	-	-	12,813,759.58	0.09	-	22/05/72
บริษัท บ้านปู จำกัด (มหาชน) BANPU295A หุ้นกู้ของ บริษัท บ้านปู จำกัด (มหาชน) ครั้งที่ 1/2562 ครบกำหนดไถ่ถอนเมื่อ พ.ศ. 2572	22,800,000.00	21,745,183.46	-	-	21,741,789.07	0.15	-	04/08/69
บริษัท บ้านปู จำกัด (มหาชน) BANPU268A หุ้นกู้ของ บริษัท บ้านปู จำกัด (มหาชน) ครั้งที่ 2/2564 ชุดที่ 1 ครบกำหนดไถ่ถอนเมื่อ พ.ศ. 2569	295,100,000.00	293,704,822.09	1,273,270.46	-	300,252,246.80	2.12	-	21/04/70
บริษัท บ้านปู จำกัด (มหาชน) BANPU274A หุ้นกู้ของ บริษัท บ้านปู จำกัด (มหาชน) ครั้งที่ 1/2560 ครบกำหนดไถ่ถอนเมื่อ พ.ศ. 2570	100,000,000.00	102,432,562.00	438,356.00	-	104,939,479.00	0.74	4.00000	
บริษัท บ้านปู จำกัด (มหาชน) BANPU268A หุ้นกู้ของ บริษัท บ้านปู จำกัด (มหาชน) ครั้งที่ 2/2564 ชุดที่ 1 ครบกำหนดไถ่ถอนเมื่อ พ.ศ. 2569	3,000,000.00	2,993,207.91	35,753.43	-	3,022,511.70	0.02	2.90000	
บริษัท บ้านปู จำกัด (มหาชน) BANPU274A หุ้นกู้ของ บริษัท บ้านปู จำกัด (มหาชน) ครั้งที่ 1/2560 ครบกำหนดไถ่ถอนเมื่อ พ.ศ. 2570	10,000,000.00	10,212,788.70	82,257.50	-	10,294,769.30	0.07	4.17000	

กองทุนสำรองเลี้ยงชีพ พนักงานการไฟฟ้าฝ่ายผลิตแห่งประเทศไทย ซึ่งจดทะเบียนแล้ว
 งบประมาณรายละเอียดยังคงอยู่ประเภทตราสารหนี้ (หน้า 8)

ณ วันที่ 31 ธันวาคม 2568

	จำนวนหน่วย/ มูลค่าที่ตราไว้	ราคาทุน (บาท)	ดอกเบี้ยต้นรับ (บาท)	มูลค่าสุทธิธรรม (ไม่รวมดอกเบี้ยค้างรับ)		อัตราดอกเบี้ย %	วันครบกำหนด
				(บาท)	%		
BANPU27DA ผู้ถือหุ้นบริษัท บ้านปู จำกัด (มหาชน) ครั้งที่ 2/2567 ครบกำหนดไถ่ถอนมี พ.ศ. 2570	73,600,000.00	69,476,196.28	-	70,589,300.74	0.50	-	24/12/70
BANPU304A ผู้ถือหุ้นบริษัท บ้านปู จำกัด (มหาชน) ครั้งที่ 1/2568 ชุดที่ 1 ครบกำหนดไถ่ถอนมี พ.ศ. 2573	85,200,000.00	85,201,157.86	513,231.17	87,742,311.76	0.62	3.49000	30/04/73
BANPU283A ผู้ถือหุ้นบริษัท บ้านปู จำกัด (มหาชน) ครั้งที่ 1/2566 ชุดที่ 1 ครบกำหนดไถ่ถอนมี พ.ศ. 2571	5,000,000.00	5,087,119.05	51,356.15	5,103,812.45	0.04	3.26000	08/03/71
BANPU309A ผู้ถือหุ้นบริษัท บ้านปู จำกัด (มหาชน) ครั้งที่ 2/2568 ชุดที่ 1 ครบกำหนดไถ่ถอนมี พ.ศ. 2573	18,300,000.00	18,301,790.29	152,316.21	18,560,061.85	0.13	3.10000	25/09/73
บริษัท บางจาก คอร์ปอเรชั่น จำกัด (มหาชน)	87,100,000.00	88,610,397.92	184,818.08	90,280,943.64	0.64		
BCP276A ผู้ถือหุ้น บริษัท บางจาก คอร์ปอเรชั่น จำกัด (มหาชน) ครั้งที่ 1/2567 ชุดที่ 1 ครบกำหนดไถ่ถอนมี พ.ศ. 2570	18,200,000.00	18,200,718.71	6,163.07	18,619,399.52	0.13	3.09000	28/06/70
BCP296A ผู้ถือหุ้น บริษัท บางจาก คอร์ปอเรชั่น จำกัด (มหาชน) ครั้งที่ 1/2567 ชุดที่ 2 ครบกำหนดไถ่ถอนมี พ.ศ. 2572	20,000,000.00	20,616,436.40	7,890.40	21,111,016.40	0.15	3.60000	28/06/72
BCP305A ผู้ถือหุ้น บริษัท บางจาก คอร์ปอเรชั่น จำกัด (มหาชน) ครั้งที่ 1/2563 ชุดที่ 3 ครบกำหนดไถ่ถอนมี พ.ศ. 2573	30,000,000.00	30,895,107.30	5,589.00	31,653,780.60	0.22	3.40000	09/05/73
BCP308A ผู้ถือหุ้น บริษัท บางจาก คอร์ปอเรชั่น จำกัด (มหาชน) ครั้งที่ 2/2568 ชุดที่ 2 ครบกำหนดไถ่ถอนมี พ.ศ. 2573	18,900,000.00	18,898,135.51	165,175.61	18,896,747.12	0.14	2.17000	07/08/73
บริษัท โรงแรมเซ็นทรัลพลาซ่า จำกัด (มหาชน)	116,700,000.00	116,875,161.01	139,861.96	117,912,699.27	0.83		
CENTEL266A ผู้ถือหุ้นบริษัท โรงแรมเซ็นทรัลพลาซ่า จำกัด (มหาชน) ครั้งที่ 1/2566 ครบกำหนดไถ่ถอนมี พ.ศ. 2569	67,700,000.00	67,724,005.74	61,208.25	68,266,278.00	0.48	3.30000	22/06/69
CENTEL286A ผู้ถือหุ้นบริษัท โรงแรมเซ็นทรัลพลาซ่า จำกัด (มหาชน) ครั้งที่ 1/2568 ครบกำหนดไถ่ถอนมี พ.ศ. 2571	32,000,000.00	32,000,844.16	32,683.84	32,474,506.56	0.23	2.33000	16/06/71
CENTEL30NA ผู้ถือหุ้นบริษัท โรงแรมเซ็นทรัลพลาซ่า จำกัด (มหาชน) ครั้งที่ 3/2568 ครบกำหนดไถ่ถอนมี พ.ศ. 2573	17,000,000.00	17,150,311.11	45,969.87	17,171,914.71	0.12	2.35000	20/11/73

กองทุนสำรองเลี้ยงชีพ พนักงานการไฟฟ้าฝ่ายผลิตแห่งประเทศไทย ซึ่งจดทะเบียนแล้ว
งบบรรณายละเอียดเงินลงทุน - นโยบายการลงทุนประเภทตราสารหนี้ (หน้า 9)

ณ วันที่ 31 ธันวาคม 2568

	จำนวนหน่วย/ มูลค่าที่ตราไว้	ราคาทุน (บาท)	ดอกเบี้ยค้างรับ (บาท)	มูลค่ายุติธรรม (ไม่รวมดอกเบี้ยค้างรับ)		อัตราดอกเบี้ย		วันครบกำหนด
				(บาท)	%	%	%	
บริษัท เซ็นทรัลพัฒนา จำกัด (มหาชน)	23,800,000.00	23,849,758.12	159,799.42	24,251,146.03	0.17			
CPN268A ผู้ถือหุ้นบริษัท เซ็นทรัลพัฒนา จำกัด (มหาชน) ครั้งที่ 3/2564 ชุดที่ 2 ครบกำหนดไปก่อนมี พ.ศ. 2569	16,800,000.00	16,798,977.04	85,127.62	16,805,427.40	0.12		1.37000	19/08/69
CPN318A ผู้ถือหุ้นซึ่งมีความยั่งยืนของบริษัท เซ็นทรัลพัฒนา จำกัด (มหาชน) ครั้งที่ 2/2567 ชุดที่ 2 ครบกำหนดไปก่อนมี พ.ศ. 2574	7,000,000.00	7,050,781.08	74,671.80	7,445,718.63	0.05		3.14000	30/08/74
บริษัท เจริญโภคภัณฑ์อาหาร จำกัด (มหาชน)	325,800,000.00	327,963,385.08	3,597,771.30	334,771,412.66	2.36			
CPF261A ผู้ถือหุ้นบริษัท เจริญโภคภัณฑ์อาหาร จำกัด (มหาชน) ครั้งที่ 1/2564 ชุดที่ 1 ครบกำหนดไปก่อนมี พ.ศ. 2569	40,000,000.00	40,003,429.20	534,104.00	40,032,588.40	0.28		2.99000	22/01/69
CPF311A ผู้ถือหุ้นบริษัท เจริญโภคภัณฑ์อาหาร จำกัด (มหาชน) ครั้งที่ 1/2564 ชุดที่ 3 ครบกำหนดไปก่อนมี พ.ศ. 2574	45,700,000.00	45,583,475.51	734,705.65	47,941,650.35	0.34		3.60000	22/01/74
CPF276B ผู้ถือหุ้นบริษัท เจริญโภคภัณฑ์อาหาร จำกัด (มหาชน) ครั้งที่ 1/2563 ชุดที่ 4 ครบกำหนดไปก่อนมี พ.ศ. 2570	72,700,000.00	73,363,982.91	182,845.59	74,419,930.06	0.53		3.40000	05/06/70
CPF281A ผู้ถือหุ้นบริษัท เจริญโภคภัณฑ์อาหาร จำกัด (มหาชน) ครั้งที่ 1/2561 ชุดที่ 2 ครบกำหนดไปก่อนมี พ.ศ. 2571	11,000,000.00	11,159,614.95	174,673.95	11,378,910.18	0.08		3.60000	24/01/71
CPF268A ผู้ถือหุ้นบริษัท เจริญโภคภัณฑ์อาหาร จำกัด (มหาชน) ครั้งที่ 1/2565 ชุดที่ 1 ครบกำหนดไปก่อนมี พ.ศ. 2569	80,800,000.00	81,013,764.69	1,004,133.92	81,593,049.58	0.58		3.15000	10/08/69
CPF292A ผู้ถือหุ้นบริษัท เจริญโภคภัณฑ์อาหาร จำกัด (มหาชน) ครั้งที่ 1/2567 ชุดที่ 2 ครบกำหนดไปก่อนมี พ.ศ. 2572	65,600,000.00	66,308,624.32	806,179.39	68,861,761.89	0.49		3.56000	28/02/72
CPF301A ผู้ถือหุ้นบริษัท เจริญโภคภัณฑ์อาหาร จำกัด (มหาชน) ครั้งที่ 1/2568 ชุดที่ 1 ครบกำหนดไปก่อนมี พ.ศ. 2573	10,000,000.00	10,530,493.50	161,128.80	10,543,522.20	0.06		3.48000	16/01/73
บริษัท เอพี (ไทยแลนด์) จำกัด (มหาชน)	251,600,000.00	251,809,555.77	3,389,255.85	255,050,466.71	1.80			
AP261A ผู้ถือหุ้นคือสิทธิ และไม่มีการประกัน ของบริษัท เอพี (ไทยแลนด์) จำกัด (มหาชน) ครั้งที่ 1/2564 ชุดที่ 2 ครบกำหนดไปก่อนมี 2569	20,000,000.00	20,007,431.40	315,419.20	20,018,922.80	0.14		3.51000	21/01/69

**กองทุนสำรองเลี้ยงชีพ พนักงานการไฟฟ้าฝ่ายผลิตแห่งประเทศไทย ซึ่งจดทะเบียนแล้ว
งบประกอบรายละเอียดเงินลงทุน - นโยบายการลงทุนประเภทตราสารหนี้ (หน้า 10)**

ณ วันที่ 31 ธันวาคม 2568

	จำนวนหน่วย/ มูลค่าที่ตราไว้	ราคาทุน (บาท)	ดอกเบี้ยค้างรับ (บาท)	มูลค่ายุติธรรม (ไม่รวมดอกเบี้ยค้างรับ)		อัตราดอกเบี้ย %	วันครบกำหนด
				(บาท)	%		
AP267B หุ้นกู้ไม่ด้อยสิทธิ และไม่มีประกันของบริษัท เอพี (ไทยแลนด์) จำกัด (มหาชน) ครั้งที่ 2/2566 ครบกำหนดไปก่อนปี 2569	35,000,000.00	35,128,458.40	518,920.50	35,312,720.80	0.25	3.26000	19/07/69
AP271A หุ้นกู้ไม่ด้อยสิทธิและไม่มีประกันของบริษัท เอพี (ไทยแลนด์) จำกัด (มหาชน) ครั้งที่ 1/2567 ครบกำหนดไปก่อนปี 2570	53,300,000.00	53,354,184.78	787,686.59	54,174,232.46	0.38	3.23000	18/01/70
AP277B หุ้นกู้ไม่ด้อยสิทธิ และไม่มีประกันของบริษัท เอพี (ไทยแลนด์) จำกัด (มหาชน) ครั้งที่ 2/2567 ครบกำหนดไปก่อนปี 2570	31,400,000.00	31,853,886.17	463,928.41	32,124,621.56	0.23	3.21000	17/07/70
AP281A หุ้นกู้ไม่ด้อยสิทธิ และไม่มีประกันของบริษัท เอพี (ไทยแลนด์) จำกัด (มหาชน) ครั้งที่ 1/2568 ครบกำหนดไปก่อนปี 2571	30,000,000.00	30,217,046.40	399,452.10	30,709,400.10	0.22	3.00000	21/01/71
AP291A หุ้นกู้ไม่ด้อยสิทธิ และไม่มีประกันของบริษัท เอพี (ไทยแลนด์) จำกัด (มหาชน) ครั้งที่ 3/2568 ชุดที่ 2 ครบกำหนดไปก่อนปี 2572	9,600,000.00	8,956,922.40	-	9,040,999.49	0.06	-	12/01/72
AP297A หุ้นกู้ไม่ด้อยสิทธิ และไม่มีประกันของบริษัท เอพี (ไทยแลนด์) จำกัด (มหาชน) ครั้งที่ 3/2568 ชุดที่ 3 ครบกำหนดไปก่อนปี 2572	72,300,000.00	72,291,626.22	903,849.05	73,669,569.50	0.52	2.70000	13/07/72
บริษัท แอนด์ แอนด์ เอ็นด์ เอช จำกัด (มหาชน) LH260A หุ้นกู้ไม่ด้อยสิทธิและไม่มีประกันของบริษัท แอนด์ แอนด์ เอ็นด์ เอช จำกัด (มหาชน) ครั้งที่ 2/2566 ชุดที่ 2 ครบกำหนดไปก่อนปี 2569	285,400,000.00	277,817,059.63	700,210.04	281,187,118.73	1.98		
LH265A หุ้นกู้ไม่ด้อยสิทธิและไม่มีประกันของบริษัท แอนด์ แอนด์ เอช จำกัด (มหาชน) ครั้งที่ 1/2566 ชุดที่ 2 ครบกำหนดไปก่อนปี 2569	56,600,000.00	56,994,388.89	472,834.70	57,506,031.29	0.41	3.63000	09/10/69
LH274A หุ้นกู้ไม่ด้อยสิทธิและไม่มีประกันของบริษัท แอนด์ แอนด์ เอช จำกัด (มหาชน) ครั้งที่ 1/2567 ชุดที่ 2 ครบกำหนดไปก่อนปี 2570	30,000,000.00	30,045,916.20	124,800.00	30,154,698.00	0.20	2.92000	14/05/69
LH264B หุ้นกู้ไม่ด้อยสิทธิและไม่มีประกันของบริษัท แอนด์ แอนด์ เอช จำกัด (มหาชน) ครั้งที่ 1/2567 ชุดที่ 1 ครบกำหนดไปก่อนปี 2569	18,000,000.00	18,011,841.84	102,575.34	18,382,274.46	0.13	3.25000	29/04/70
LH270A หุ้นกู้ไม่ด้อยสิทธิและไม่มีประกันของบริษัท แอนด์ แอนด์ เอช จำกัด (มหาชน) ครั้งที่ 3/2567 ครบกำหนดไปก่อนปี 2570	9,000,000.00	8,914,018.73	-	8,958,557.16	0.06	-	29/04/69
	51,800,000.00	49,168,423.40	-	50,338,512.73	0.36	-	07/10/70

กองทุนสำรองเลี้ยงชีพ พนักงานการไฟฟ้าฝ่ายผลิตแห่งประเทศไทย ซึ่งจดทะเบียนแล้ว
งบประมาณรายละเอียดเงินลงทุน - นโยบายการลงทุนประเภทตราสารหนี้ (หน้า 11)

ณ วันที่ 31 ธันวาคม 2568

	จำนวนหน่วย/ มูลค่าที่ตราไว้	ราคาทุน (บาท)	ดอกเบี้ยค้างรับ (บาท)	มูลค่ายุติธรรม (ไม่รวมดอกเบี้ยค้างรับ) (บาท)	อัตราดอกเบี้ย		
					%	%	
LH274B หุ้นกู้ไม่ด้อยสิทธิและไม่มีประกันของบริษัท แอสแตร์ เอ็นดี จำกัด (มหาชน) ครั้งที่ 1/2568 ชุดที่ 1 ครบกำหนดได้ก่อนมี 2570	43,200,000.00	41,943,699.19	-	42,305,187.17	0.30	-	21/04/70
LH284A หุ้นกู้ไม่ด้อยสิทธิและไม่มีประกันของบริษัท แอสแตร์ เอ็นดี จำกัด (มหาชน) ครั้งที่ 1/2568 ชุดที่ 2 ครบกำหนดได้ก่อนมี 2571	36,800,000.00	34,841,614.58	-	35,420,069.92	0.25	-	21/04/71
LH280A หุ้นกู้ไม่ด้อยสิทธิและไม่มีประกันของบริษัท แอสแตร์ เอ็นดี จำกัด (มหาชน) ครั้งที่ 2/2568 ชุดที่ 2 ครบกำหนดได้ก่อนมี 2571	40,000,000.00	37,897,156.80	-	38,121,788.00	0.27	-	12/10/71
บริษัท ลลิศ หรือเพอร์ธิต จำกัด (มหาชน) LALIN266A หุ้นกู้ไม่ด้อยสิทธิและไม่มีหลักประกันของบริษัท ลลิศ หรือเพอร์ธิต จำกัด (มหาชน) ครั้งที่ 4/2567 ครบกำหนดได้ก่อนมี พ.ศ. 2569	51,200,000.00	50,061,817.95	-	50,203,564.54	0.35	-	19/08/69
บริษัท เอ็ม บี เค จำกัด (มหาชน) MBK304A หุ้นกู้บริษัท เอ็ม บี เค จำกัด (มหาชน) ครั้งที่ 1/2568 ครบกำหนดได้ก่อนมี พ.ศ. 2573	51,200,000.00	50,100,778.06	-	50,203,564.54	0.35	-	19/08/69
บริษัท เอ็ม บี เค จำกัด (มหาชน) MBK28NA หุ้นกู้บริษัท เอ็ม บี เค จำกัด (มหาชน) ครั้งที่ 2/2568 ครบกำหนดได้ก่อนมี พ.ศ. 2571	66,200,000.00	65,334,866.38	265,296.53	66,571,931.92	0.47	-	29/04/73
บริษัท เดอะ เอ็ม กรุ๊ป จำกัด (มหาชน) TMG#1 หุ้นกู้บริษัท เดอะ เอ็ม กรุ๊ป จำกัด (มหาชน) บริษัท ทู คอร์ปอเรชั่น จำกัด (มหาชน)	50,100,000.00	50,100,778.06	265,296.53	51,248,765.45	0.36	3.02000	10/11/71
บริษัท ทู คอร์ปอเรชั่น จำกัด (มหาชน) TRUE266A หุ้นกู้ของบริษัท ทู คอร์ปอเรชั่น จำกัด (มหาชน) ครั้งที่ 2/2566 ชุดที่ 2 ครบกำหนดได้ก่อนมี พ.ศ. 2569	16,100,000.00	15,234,088.32	-	15,323,166.47	0.11	-	19/04/40
TRUE273B หุ้นกู้ของบริษัท ทู คอร์ปอเรชั่น จำกัด (มหาชน) ครั้งที่ 2/2567 ครบกำหนดได้ก่อนมี พ.ศ. 2570	39,928,000.00	7,535,000.00	-	-	-	-	08/06/69
TRUE282A หุ้นกู้ของบริษัท ทู คอร์ปอเรชั่น จำกัด (มหาชน) ครั้งที่ 1/2568 ชุดที่ 1 ครบกำหนดได้ก่อนมี พ.ศ. 2571	39,928,000.00	7,535,000.00	-	-	-	-	19/03/70
TRUE285A หุ้นกู้ของบริษัท ทู คอร์ปอเรชั่น จำกัด (มหาชน) ครั้งที่ 2/2568 ชุดที่ 1 ครบกำหนดได้ก่อนมี พ.ศ. 2571	176,700,000.00	175,282,111.94	646,029.27	177,379,774.38	1.25	-	11/02/71
	50,000,000.00	50,337,501.50	118,027.50	50,406,717.50	0.36	3.59000	08/06/69
	43,800,000.00	42,046,803.97	-	42,580,527.85	0.30	-	19/03/70
	34,100,000.00	34,097,357.93	159,615.96	34,774,750.34	0.24	3.35000	11/02/71
	31,200,000.00	31,203,110.02	138,476.83	31,631,489.14	0.22	3.00000	08/05/71

กองทุนสำรองเลี้ยงชีพ พนักงานการไฟฟ้าฝ่ายผลิตแห่งประเทศไทย ซึ่งจดทะเบียนแล้ว
งประกอบรายการละเอียดเงินลงทุน - นโยบายการลงทุนประเภทตราสารหนี้ (หน้า 12)

ณ วันที่ 31 ธันวาคม 2568

	จำนวนหน่วย/ มูลค่าที่ตราไว้	ราคาทุน (บาท)	ดอกเบี้ยค้างรับ		มูลค่ายุติธรรม (ไม่รวมดอกเบี้ยค้างรับ)		อัตราดอกเบี้ย %	วันครบกำหนด
			(บาท)	(บาท)	(บาท)	%		
TRUE298B หุ้นกู้ของบริษัท ทู ออร์ปอเรชั่น จำกัด (มหาชน) ครั้งที่ 3/2568 ชุดที่ 1 ครบกำหนดไปก่อนมี พ.ศ. 2572 บริษัท ไมเนอร์ อินเตอร์เนชั่นแนล จำกัด (มหาชน)	17,600,000.00 76,300,000.00	17,597,338.52 75,126,359.07	229,908.98 389,699.60	17,986,289.55 76,476,765.91	0.13 0.54	3.20000	05/08/72	
MINT266A หุ้นกู้ของบริษัท ไมเนอร์ อินเตอร์เนชั่นแนล จำกัด (มหาชน) ครั้งที่ 1/2566 ชุดที่ 1 ครบกำหนดไปก่อนมี พ.ศ. 2569	30,000,000.00	30,002,049.60	23,375.40	30,256,281.70	0.21	3.16000	23/06/69	
MINT281A หุ้นกู้ส่งเสริมความยั่งยืนของบริษัท ไมเนอร์ อินเตอร์เนชั่นแนล จำกัด (มหาชน) ครั้งที่ 1/2567 ชุดที่ 1 ครบกำหนดไปก่อนมี พ.ศ. 2571	22,800,000.00	22,800,049.48	366,324.20	23,579,992.33	0.17	3.24000	04/01/71	
MINT285A หุ้นกู้ของบริษัท ไมเนอร์ อินเตอร์เนชั่นแนล จำกัด (มหาชน) ครั้งที่ 1/2568 ครบกำหนดไปก่อนมี พ.ศ. 2571 บริษัท บัตรกรุงไทย จำกัด (มหาชน)	23,500,000.00 24,300,000.00	22,324,259.99 23,365,927.33	- -	22,638,491.88 23,295,305.57	0.16 0.16	- -	19/05/71	
KTC289A: หุ้นกู้ของบริษัท บัตรกรุงไทย จำกัด (มหาชน) ครั้งที่ 1/2568 ครบกำหนดไปก่อนมี พ.ศ. 2571 บริษัท โตโยต้า ลิสซิ่ง (ประเทศไทย) จำกัด	24,300,000.00 89,600,000.00	23,365,927.33 88,799,483.89	47,506.80	88,953,438.36	0.63	-	15/09/71	
TLT265A หุ้นกู้ประจำประเภทของ บริษัท โตโยต้า ลิสซิ่ง (ประเทศไทย) จำกัด ครั้งที่ 3/2564 ชุดที่ 3 อายุ 5 ปี ครบกำหนดไปก่อนมี พ.ศ. 2569	30,000,000.00	30,031,960.80	47,506.80	30,035,060.40	0.21	1.70000	28/05/69	
TLT261B หุ้นกู้ประจำประเภทของ บริษัท โตโยต้า ลิสซิ่ง (ประเทศไทย) จำกัด ครั้งที่ 2/2567 ชุดที่ 1 อายุ 1 ปี 11 เดือน ครบกำหนดไปก่อนมี พ.ศ. 2569	33,400,000.00	33,339,679.16	-	33,367,748.63	0.24	-	28/01/69	
TLT268B หุ้นกู้ประจำประเภทของ บริษัท โตโยต้า ลิสซิ่ง (ประเทศไทย) จำกัด ครั้งที่ 3/2567 ชุดที่ 1 อายุ 2 ปี 3 เดือน ครบกำหนดไปก่อนมี พ.ศ. 2569	13,100,000.00	12,870,467.42	-	12,979,596.85	0.09	-	21/08/69	
TLT288B หุ้นกู้ประจำประเภทของ บริษัท โตโยต้า ลิสซิ่ง (ประเทศไทย) จำกัด ครั้งที่ 3/2568 ชุดที่ 2 ครบกำหนดไปก่อนมี พ.ศ. 2571 บริษัท ไทยเบฟเวอเรจ จำกัด (มหาชน)	13,100,000.00 293,900,000.00	12,557,376.51 292,236,865.36	1,382,121.79	296,145,314.73	2.09	-	15/08/71	
TBEV266A หุ้นกู้ของบริษัท ไทยเบฟเวอเรจ จำกัด (มหาชน) ครั้งที่ 2/2564 ชุดที่ 4 ครบกำหนดไปก่อนมี พ.ศ. 2569	85,200,000.00	85,327,637.26	119,116.42	85,606,707.31	0.60	2.43000	11/06/69	

กองทุนสำรองเลี้ยงชีพ พนักงานการไฟฟ้าฝ่ายผลิตแห่งประเทศไทย ซึ่งจดทะเบียนแล้ว
งบบรรณสารรายละเอียดเงินลงทุน - นโยบายการลงทุนประเภทตราสารหนี้ (หน้า 13)

ณ วันที่ 31 ธันวาคม 2568

	จำนวนหน่วย/ มูลค่าที่ตราไว้	ราคาทุน (บาท)	ดอกเบี้ยค้างรับ (บาท)	มูลค่ายุติธรรม (ไม่รวมดอกเบี้ยค้างรับ)		อัตราดอกเบี้ย %	วันครบกำหนด
				(บาท)	%		
TBEV293A ผู้ถือหุ้นบริษัท ไทยเบฟเวอเรจ จำกัด (มหาชน) ครั้งที่ 1/2562 ชุดที่ 3 ครบกำหนดได้ก่อนนี้ พ.ศ. 2572	23,500,000.00	24,056,988.07	314,191.71	25,203,214.20	0.18	4.00000	01/03/72
TBEV267A ผู้ถือหุ้นบริษัท ไทยเบฟเวอเรจ จำกัด (มหาชน) ครั้งที่ 2/2566 ชุดที่ 1 ครบกำหนดได้ก่อนนี้ พ.ศ. 2569	32,100,000.00	32,095,569.56	452,566.02	32,401,298.63	0.23	3.10000	19/07/69
TBEV26NA ผู้ถือหุ้นบริษัท ไทยเบฟเวอเรจ จำกัด (มหาชน) ครั้งที่ 1/2567 ชุดที่ 4 ครบกำหนดได้ก่อนนี้ พ.ศ. 2569	16,400,000.00	15,990,525.12	-	16,209,214.54	0.11	-	09/11/69
TBEV275A ผู้ถือหุ้นบริษัท ไทยเบฟเวอเรจ จำกัด (มหาชน) ครั้งที่ 1/2567 ชุดที่ 1 ครบกำหนดได้ก่อนนี้ พ.ศ. 2570	19,700,000.00	19,701,998.37	91,429.67	20,119,907.67	0.14	3.08000	07/05/70
TBEV290 ผู้ถือหุ้นบริษัท ไทยเบฟเวอเรจ จำกัด (มหาชน) ครั้งที่ 2/2567 ชุดที่ 2 ครบกำหนดได้ก่อนนี้ พ.ศ. 2572	10,000,000.00	10,089,747.00	59,717.80	10,478,807.40	0.07	3.07000	22/10/72
TBEV274A ผู้ถือหุ้นบริษัท ไทยเบฟเวอเรจ จำกัด (มหาชน) ครั้งที่ 2/2567 ชุดที่ 4 ครบกำหนดได้ก่อนนี้ พ.ศ. 2570	19,300,000.00	18,619,867.05	-	18,932,649.98	0.14	-	22/04/70
TBEV270A ผู้ถือหุ้นบริษัท ไทยเบฟเวอเรจ จำกัด (มหาชน) ครั้งที่ 2/2567 ชุดที่ 1 ครบกำหนดได้ก่อนนี้ พ.ศ. 2570	26,500,000.00	26,531,864.40	147,942.61	27,131,314.54	0.19	2.87000	22/10/70
TBEV308A ผู้ถือหุ้นบริษัท ไทยเบฟเวอเรจ จำกัด (มหาชน) ครั้งที่ 1/2568 ชุดที่ 2 ครบกำหนดได้ก่อนนี้ พ.ศ. 2573	30,300,000.00	30,298,916.16	197,157.56	30,418,284.53	0.22	1.90000	29/08/73
TBEV288A ผู้ถือหุ้นบริษัท ไทยเบฟเวอเรจ จำกัด (มหาชน) ครั้งที่ 1/2568 ชุดที่ 1 ครบกำหนดได้ก่อนนี้ พ.ศ. 2571	30,900,000.00	29,523,752.37	-	29,643,915.93	0.21	-	29/08/71
บริษัท ไทยชนชาติ จำกัด (มหาชน) TCAP261A ผู้ถือหุ้นบริษัท ไทยชนชาติ จำกัด (มหาชน) ครั้งที่ 2/2566 ครบกำหนดได้ก่อนนี้ พ.ศ. 2569	169,200,000.00	162,561,420.85	175,767.72	165,059,683.29	1.17	-	-
TCAP272A ผู้ถือหุ้นบริษัท ไทยชนชาติ จำกัด (มหาชน) ครั้งที่ 3/2566 ครบกำหนดได้ก่อนนี้ พ.ศ. 2570	28,800,000.00	28,750,753.63	-	28,779,165.22	0.20	-	22/01/69
TCAP277A ผู้ถือหุ้นบริษัท ไทยชนชาติ จำกัด (มหาชน) ครั้งที่ 1 ครบกำหนดได้ก่อนนี้ พ.ศ. 2570	1,000,000.00	1,004,685.03	14,715.62	1,024,297.40	0.01	3.73000	10/02/70
TCAP270A ผู้ถือหุ้นบริษัท ไทยชนชาติ จำกัด (มหาชน) ครั้งที่ 2/2567 ครบกำหนดได้ก่อนนี้ พ.ศ. 2570	10,000,000.00	10,160,263.50	161,052.10	10,304,906.30	0.07	3.52000	18/07/70
TCAP286A ผู้ถือหุ้นบริษัท ไทยชนชาติ จำกัด (มหาชน) ครั้งที่ 1/2568 ครบกำหนดได้ก่อนนี้ พ.ศ. 2571	48,300,000.00	45,828,695.52	-	47,015,740.67	0.34	-	18/10/70
	81,100,000.00	76,817,023.17	-	77,935,573.70	0.55	-	16/06/71

กองทุนสำรองเลี้ยงชีพ พนักงานการไฟฟ้าผลิตแห่งประเทศไทย ซึ่งจดทะเบียนแล้ว
งบประมาณรายละเอียดย่อยเงินลงทุน - นโยบายการลงทุนประเภทตราสารหนี้ (หน้า 14)

ณ วันที่ 31 ธันวาคม 2568

บริษัท เฟรเซอร์ส พร็อพเพอร์ตี้ (ประเทศไทย) จำกัด (มหาชน) FPT269A หุ้นกู้ของบริษัท เฟรเซอร์ส พร็อพเพอร์ตี้ (ประเทศไทย) จำกัด (มหาชน) ครั้งที่ 2/2564 ชุดที่ 3 ครบกำหนดไถ่ถอนมี 2569	จำนวนหน่วย/ มูลค่าที่ตราไว้	ราคาทุน (บาท)	ดอกเบี้ยค้างรับ		มูลค่าหนี้ธรรม (ไม่รวมดอกเบี้ยค้างรับ)		อัตราดอกเบี้ย		วันครบกำหนด
			(บาท)	%	(บาท)	%	%	%	
	150,800,000.00	148,900,330.50	554,694.27		150,718,592.23	1.06			
FPT276A หุ้นกู้ของบริษัท เฟรเซอร์ส พร็อพเพอร์ตี้ (ประเทศไทย) จำกัด (มหาชน) ครั้งที่ 2/2565 ชุดที่ 2 ครบกำหนดไถ่ถอนมี 2570	3,000,000.00	3,016,343.58	24,968.22		3,019,319.52	0.02		2.49000	01/09/69
FPT260A หุ้นกู้ของบริษัท เฟรเซอร์ส พร็อพเพอร์ตี้ (ประเทศไทย) จำกัด (มหาชน) ครั้งที่ 3/2566 ชุดที่ 1 ครบกำหนดไถ่ถอนมี 2569	2,000,000.00	2,029,976.08	438.36		2,068,007.48	0.01		4.00000	30/06/70
FPT275B หุ้นกู้ของบริษัท เฟรเซอร์ส พร็อพเพอร์ตี้ (ประเทศไทย) จำกัด (มหาชน) ครั้งที่ 2/2567 ชุดที่ 4 ครบกำหนดไถ่ถอนมี พ.ศ. 2570	17,000,000.00	17,058,154.79	166,367.10		17,277,383.05	0.12		3.76000	02/10/69
FPT273A หุ้นกู้ของบริษัท เฟรเซอร์ส พร็อพเพอร์ตี้ (ประเทศไทย) จำกัด (มหาชน) ครั้งที่ 1/2565 ชุดที่ 3 ครบกำหนดไถ่ถอนมี 2570	25,100,000.00	24,078,057.12	-		24,531,232.24	0.17		-	14/05/70
FPT28NA หุ้นกู้ของบริษัท เฟรเซอร์ส พร็อพเพอร์ตี้ (ประเทศไทย) จำกัด (มหาชน) ครั้งที่ 2/2568 ชุดที่ 2 ครบกำหนดไถ่ถอนมี พ.ศ. 2571	1,000,000.00	998,060.27	8,530.41		1,013,077.99	0.01		2.78000	11/03/70
FPT280A หุ้นกู้ของบริษัท เฟรเซอร์ส พร็อพเพอร์ตี้ (ประเทศไทย) จำกัด (มหาชน) ครั้งที่ 3/2568 ชุดที่ 1 ครบกำหนดไถ่ถอนมี พ.ศ. 2571	64,200,000.00	64,205,914.74	214,410.67		65,239,398.64	0.46		2.65000	16/11/71
FPT309B หุ้นกู้ของบริษัท เฟรเซอร์ส พร็อพเพอร์ตี้ (ประเทศไทย) จำกัด (มหาชน) ครั้งที่ 3/2568 ชุดที่ 2 ครบกำหนดไถ่ถอนมี พ.ศ. 2573	19,400,000.00	18,412,219.33	-		18,444,327.48	0.13		-	04/10/71
บริษัท อีที บาย จำกัด (มหาชน) EB263A หุ้นกู้ของบริษัท อีที บาย จำกัด (มหาชน) ครั้งที่ 1/2566 ครบกำหนดไถ่ถอนมี พ.ศ. 2569	19,100,000.00	19,101,604.59	139,979.51		19,125,845.93	0.14		2.50000	16/09/73
บริษัท ไทยออยล์ จำกัด (มหาชน) TOP273A หุ้นกู้บริษัท ไทยออยล์ จำกัด (มหาชน) ครั้งที่ 1/2555 ชุดที่ 2 ครบกำหนดไถ่ถอนมี พ.ศ. 2570	34,000,000.00	33,999,289.06	236,416.28		34,101,256.76	0.24		2.70000	27/03/69
	45,500,000.00	47,107,631.03	629,520.71		47,258,297.91	0.33		5.05000	23/03/70

กองทุนสำรองเลี้ยงชีพ พนักงานการไฟฟ้าฝ่ายผลิตแห่งประเทศไทย ซึ่งจดทะเบียนแล้ว
งบประกอบรายละเอียดเงินลงทุน - นโยบายการลงทุนประเภทตราสารหนี้ (หน้า 15)

ณ วันที่ 31 ธันวาคม 2568

	จำนวนหน่วย/ มูลค่าที่ตราไว้	ราคาทุน (บาท)	ดอกเบี้ยค้างรับ (บาท)	มูลค่ายุติธรรม (ไม่รวมดอกเบี้ยค้างรับ) (บาท)	อัตราดอกเบี้ย	
					%	%
บริษัท ไทยยูเนียน กรุ๊ป จำกัด (มหาชน)	33,700,000.00	33,674,253.20	104,183.89	33,891,621.57	0.24	
TU26NB หุ้นส่งเสริมความยั่งยืนของบริษัท ไทยยูเนียน กรุ๊ป จำกัด (มหาชน) ครั้งที่ 2/2564 ชุดที่ 1 ครบกำหนดไถ่ถอนเมื่อ พ.ศ. 2569 (ค.ศ. 2026)	33,700,000.00	33,674,253.20	104,183.89	33,891,621.57	0.24	2.17000
บริษัท น้ำตาลมิตรผล จำกัด	14,000,000.00	14,112,686.84	6,474.58	14,331,663.64	0.10	
MPSC26DA หุ้นของบริษัท น้ำตาลมิตรผล จำกัด ครั้งที่ 1/2559 ชุดที่ 1 ครบกำหนดไถ่ถอนเมื่อ พ.ศ. 2569	14,000,000.00	14,112,686.84	6,474.58	14,331,663.64	0.10	4.22000
บริษัท สุภาลัย จำกัด (มหาชน)	120,900,000.00	114,917,966.38	-	116,836,939.62	0.82	
SPAL283A หุ้นของบริษัท สุภาลัย จำกัด (มหาชน) ครั้งที่ 1/2568 ชุดที่ 3 ครบกำหนดไถ่ถอนเมื่อ พ.ศ. 2571	90,800,000.00	85,787,332.67	-	87,610,744.43	0.62	20/03/71
SPAL27NA หุ้นของบริษัท สุภาลัย จำกัด (มหาชน) ครั้งที่ 4/2568 ชุดที่ 1 ครบกำหนดไถ่ถอนเมื่อ พ.ศ. 2570	30,100,000.00	29,130,633.71	-	29,226,195.19	0.20	04/11/70
บริษัท เบอร์ลี่ ยุคเกอร์ จำกัด (มหาชน)	428,000,000.00	425,205,964.94	3,237,718.69	433,113,536.20	3.06	
BUC273B หุ้นของบริษัท เบอร์ลี่ ยุคเกอร์ จำกัด (มหาชน) ครั้งที่ 1/2562 ชุดที่ 3 ครบกำหนดไถ่ถอนเมื่อ พ.ศ. 2570	120,000,000.00	120,966,177.60	1,246,586.40	123,188,386.80	0.87	21/03/70
BUC279A หุ้นของบริษัท เบอร์ลี่ ยุคเกอร์ จำกัด (มหาชน) ครั้งที่ 2/2562 ชุดที่ 4 ครบกำหนดไถ่ถอนเมื่อ พ.ศ. 2570	30,000,000.00	30,665,907.00	285,074.10	30,674,889.30	0.22	07/09/70
BUC276A หุ้นของบริษัท เบอร์ลี่ ยุคเกอร์ จำกัด (มหาชน) ครั้งที่ 1/2567 ชุดที่ 1 ครบกำหนดไถ่ถอนเมื่อ พ.ศ. 2570	104,400,000.00	99,959,830.31	-	102,036,800.55	0.72	04/06/70
BUC279B หุ้นของบริษัท เบอร์ลี่ ยุคเกอร์ จำกัด (มหาชน) ครั้งที่ 2/2567 ชุดที่ 1 ครบกำหนดไถ่ถอนเมื่อ พ.ศ. 2570	144,900,000.00	144,913,955.32	1,372,540.62	148,015,657.19	1.04	05/09/70
BUC317A หุ้นของบริษัท เบอร์ลี่ ยุคเกอร์ จำกัด (มหาชน) ครั้งที่ 1/2568 ครบกำหนดไถ่ถอนเมื่อ พ.ศ. 2574	28,700,000.00	28,700,094.71	333,517.57	29,197,802.36	0.21	09/07/74

กองทุนสำรองเลี้ยงชีพ พนักงานการไฟฟ้าผลิตแห่งประเทศไทย ซึ่งจดทะเบียนแล้ว
งบประกอบรายละเอียดเงินลงทุน - นโยบายการลงทุนประเภทตราสารหนี้ (หน้า 16)

ณ วันที่ 31 ธันวาคม 2568

บริษัท ที่จัดซื้อ/จัดจ้าง	จำนวนหน่วย/ มูลค่าที่ตราไว้	ราคาทุน (บาท)	ดอกเบี้ยค้างรับ		มูลค่ายุติธรรม (ไม่รวมดอกเบี้ยค้างรับ)		อัตราดอกเบี้ย	วันครบกำหนด
			(บาท)	%	(บาท)	%		
บริษัท ที่จัดซื้อ/จัดจ้าง	52,000,000.00	51,047,425.82	223,287.83		51,749,135.54	0.37		
TTW288A หุ้นกู้ของบริษัท ที่จัดซื้อ/จัดจ้าง (มหาชน) ครั้งที่ 1/2568 ชุดที่ 1 ครบกำหนดไปก่อนนี้ พ.ศ. 2571	32,600,000.00	32,598,754.68	223,287.83		33,074,864.32	0.24	2,00000	29/08/71
TTW288B หุ้นกู้ของบริษัท ที่จัดซื้อ/จัดจ้าง (มหาชน) ครั้งที่ 1/2568 ชุดที่ 2 ครบกำหนดไปก่อนนี้ พ.ศ. 2571	19,400,000.00	18,448,671.14	-		18,674,271.22	0.13	-	29/08/71
บริษัท อุตสาหกรรม แคปิตอล ออโต้ ลิส จำกัด (มหาชน) AYCAL265A หุ้นกู้ของบริษัท อุตสาหกรรม แคปิตอล ออโต้ ลิส จำกัด (มหาชน) ครั้งที่ 1/2564 ชุดที่ 2 ครบกำหนดไปก่อนนี้ พ.ศ. 2569	37,000,000.00	37,002,350.98	63,386.55		37,048,345.68	0.26	1.69000	25/05/69
AYCAL265B หุ้นกู้ของบริษัท อุตสาหกรรม แคปิตอล ออโต้ ลิส จำกัด (มหาชน) ครั้งที่ 1/2567 ครบกำหนดไปก่อนนี้ พ.ศ. 2569	57,500,000.00	57,505,936.30	177,194.30		57,863,835.28	0.41	2.96000	24/05/69
บริษัท ไออาร์พีซี จำกัด (มหาชน) IRPC281A หุ้นกู้ของบริษัท ไออาร์พีซี จำกัด (มหาชน) ครั้งที่ 1/2568 ชุดที่ 1 ครบกำหนดไปก่อนนี้ พ.ศ. 2571	38,300,000.00	35,856,725.68	-		36,092,321.36	0.25	-	25/01/71
บริษัท อินโดรามา เวนเจอร์ส จำกัด (มหาชน) IVL274A หุ้นกู้อินโดรามา เวนเจอร์ส ครั้งที่ 1/2565 ชุดที่ 1 ครบกำหนดไปก่อนนี้ พ.ศ. 2570	334,700,000.00	335,119,592.62	1,671,712.11		337,515,192.52	2.38		
IVL265A หุ้นกู้อินโดรามา เวนเจอร์ส ครั้งที่ 1/2566 ชุดที่ 1 ครบกำหนดไปก่อนนี้ พ.ศ. 2569	123,200,000.00	123,106,727.75	826,014.11		124,380,397.68	0.88	2.66000	01/04/70
IVL275A หุ้นกู้อินโดรามา เวนเจอร์ส ครั้งที่ 1/2560 ชุดที่ 4 ครบกำหนดไปก่อนนี้ พ.ศ. 2570	95,500,000.00	95,563,635.47	345,370.02		96,032,608.28	0.68	3.00000	18/05/69
IVL269A หุ้นกู้ส่งเสริมความยั่งยืนของบริษัท อินโดรามา เวนเจอร์ส จำกัด (มหาชน) ครั้งที่ 1/2564 ชุดที่ 1 ครบกำหนดไปก่อนนี้ พ.ศ. 2569	14,000,000.00	14,330,036.42	91,433.44		14,347,470.20	0.09	4.11000	04/05/70
บริษัท เมทาโกร จำกัด (มหาชน) BTG267A หุ้นกู้ของบริษัท เมทาโกร จำกัด (มหาชน) ครั้งที่ 1/2568 ครบกำหนดไปก่อนนี้ พ.ศ. 2569	102,000,000.00	102,119,192.98	408,894.54		102,754,716.36	0.73	2.48000	03/11/69
บริษัท พีทีที โกลบอล เคมิคอล จำกัด (มหาชน) PTTC269A หุ้นกู้ของบริษัท พีทีที โกลบอล เคมิคอล จำกัด (มหาชน) ครั้งที่ 2/2562 ชุดที่ 2 ครบกำหนดไปก่อนนี้ พ.ศ. 2569	40,200,000.00	40,193,335.24	463,897.15		40,471,288.89	0.29		
	40,200,000.00	40,193,335.24	463,897.15		40,471,288.89	0.29	2.70000	29/07/69
	34,000,000.00	34,173,983.10	267,100.26		34,185,718.54	0.24		
	34,000,000.00	34,173,983.10	267,100.26		34,185,718.54	0.24	2.43000	05/09/69

กองทุนสำรองเลี้ยงชีพ พนักงานการไฟฟ้าฝ่ายผลิตแห่งประเทศไทย ซึ่งจดทะเบียนแล้ว
งบประกอบรายละเอียดเงินลงทุน - นโยบายการลงทุนประเภทตราสารหนี้ (หน้า 17)

ณ วันที่ 31 ธันวาคม 2568

	จำนวนหน่วย/ มูลค่าที่ตราไว้	ราคาทุน (บาท)	ดอกเบี้ยค้างรับ		มูลค่ายุติธรรม (ไม่รวมดอกเบี้ยค้างรับ)		อัตราดอกเบี้ย %	วันครบกำหนด
			(บาท)	%	(บาท)	%		
บริษัท ซีพี ออลล์ จำกัด (มหาชน)	219,200,000.00	222,742,353.43	2,524,898.32		226,511,271.85	1.60		
CPALL271A หุ้นกู้บริษัท ซีพี ออลล์ จำกัด (มหาชน) ครั้งที่ 1/2562 ชุดที่ 2 ครบกำหนดไถ่ถอนปี พ.ศ. 2570	40,000,000.00	40,952,350.80	722,904.00		40,964,077.20	0.29	18/01/70	
CPALL283B หุ้นกู้ของบริษัท ซีพี ออลล์ จำกัด (มหาชน) ครั้งที่ 1/2564 ชุดที่ 2 ครบกำหนดไถ่ถอนปี พ.ศ. 2571	23,000,000.00	23,123,896.86	230,592.25		23,800,977.30	0.17	16/03/71	
CPALL278A หุ้นกู้บริษัท ซีพี ออลล์ จำกัด (มหาชน) ครั้งที่ 2/2560 ครบกำหนดไถ่ถอนปี พ.ศ. 2570	60,000,000.00	61,686,838.80	885,304.20		62,085,295.20	0.44	18/08/70	
CPALL293B หุ้นกู้ของบริษัท ซีพี ออลล์ จำกัด (มหาชน) ครั้งที่ 1/2567 ชุดที่ 1 ครบกำหนดไถ่ถอนปี พ.ศ. 2572	42,700,000.00	42,958,811.49	387,458.52		44,727,668.85	0.32	27/03/72	
CPALL311A หุ้นกู้บริษัท ซีพี ออลล์ จำกัด (มหาชน) ครั้งที่ 1/2562 ชุดที่ 4 ครบกำหนดไถ่ถอนปี พ.ศ. 2574	5,000,000.00	5,521,748.25	100,657.55		5,528,514.20	0.04	18/01/74	
CPALL298B หุ้นกู้ของบริษัท ซีพี ออลล์ จำกัด (มหาชน) ครั้งที่ 2/2567 ชุดที่ 2 ครบกำหนดไถ่ถอนปี พ.ศ. 2572	10,200,000.00	10,198,394.42	118,040.52		10,599,365.39	0.07	22/08/72	
CPALL288B หุ้นกู้ของบริษัท ซีพี ออลล์ จำกัด (มหาชน) ครั้งที่ 2/2567 ชุดที่ 1 ครบกำหนดไถ่ถอนปี พ.ศ. 2571	7,100,000.00	7,098,935.64	75,940.82		7,312,066.27	0.05	26/08/71	
CPALL302B หุ้นกู้ของบริษัท ซีพี ออลล์ จำกัด (มหาชน) ครั้งที่ 2/2568 ชุดที่ 1 ครบกำหนดไถ่ถอนปี พ.ศ. 2573	31,200,000.00	31,201,377.17	4,000.46		31,493,317.44	0.22	23/02/73	
บริษัท เอเซียเสริมกัลลิสต์ จำกัด (มหาชน)	66,000,000.00	66,226,498.14	475,959.66		66,245,924.58	0.47		
AS264B หุ้นกู้ไม่มีดอกเบี้ย และไม่มีประกันของบริษัท เอเซียเสริมกัลลิสต์ จำกัด (มหาชน) ครั้งที่ 2/2567 ชุดที่ 2 ครบกำหนดไถ่ถอนปี พ.ศ. 2569	66,000,000.00	66,226,498.14	475,959.66		66,245,924.58	0.47	11/04/69	
บริษัท ดับลิวเอชเอ คอร์ปอเรชั่น จำกัด (มหาชน)	65,100,000.00	64,081,511.15	15,057.67		64,375,673.78	0.45		
WHA263A หุ้นกู้ของบริษัท ดับลิวเอชเอ คอร์ปอเรชั่น จำกัด (มหาชน) ครั้งที่ 1/2566 ชุดที่ 1 ครบกำหนดไถ่ถอนปี พ.ศ. 2569	45,800,000.00	45,866,018.86	15,057.67		45,951,016.79	0.32	28/03/69	

กองทุนสำรองเลี้ยงชีพ พนักงานการไฟฟ้าฝ่ายผลิตแห่งประเทศไทย ซึ่งจดทะเบียนแล้ว
งบประมาณรายละเอียดยุทธศาสตร์ - นโยบายการลงทุนประเภทตราสารหนี้ (หน้า 18)

ณ วันที่ 31 ธันวาคม 2568

	จำนวนหน่วย/ มูลค่าที่ตราไว้	ราคาทุน (บาท)	ดอกเบี้ยค้างรับ (บาท)	มูลค่ายุติธรรม (ไม่รวมดอกเบี้ยค้างรับ)		อัตราดอกเบี้ย %	วันครบกำหนด
				(บาท)	%		
WHA283B หุ้นของบริษัท ดับเบิลยูเอช คอร์ปอเรชั่น จำกัด (มหาชน) ครั้งที่ 1/2568 ครบกำหนดไถ่ถอนมี พ.ศ. 2571	19,300,000.00	18,215,492.29	-	18,424,666.99	0.13	-	27/03/71
บริษัท ราชธานีเอสที จำกัด (มหาชน) THANI268A หุ้นของบริษัท ราชธานีเอสที จำกัด (มหาชน) ครั้งที่ 5/2565 ครบกำหนดไถ่ถอนมี พ.ศ. 2569	222,800,000.00	221,440,711.05	654,052.69	223,272,263.52	1.58		
THANI265A หุ้นของบริษัท ราชธานีเอสที จำกัด (มหาชน) ครั้งที่ 2/2566 ครบกำหนดไถ่ถอนมี พ.ศ. 2569	63,000,000.00	63,190,510.11	223,520.85	63,708,491.70	0.45	3.50000	25/08/69
THANI277A หุ้นของบริษัท ราชธานีเอสที จำกัด (มหาชน) ครั้งที่ 2/2567 ครบกำหนดไถ่ถอนมี พ.ศ. 2570	88,000,000.00	88,336,875.52	303,299.04	88,609,287.36	0.63	3.40000	25/05/69
THANI27NA หุ้นของบริษัท ราชธานีเอสที จำกัด (มหาชน) ครั้งที่ 5/2566 ชุดที่ 2 ครบกำหนดไถ่ถอนมี พ.ศ. 2570	51,800,000.00	49,310,848.62	-	50,202,627.86	0.35	-	08/07/70
บริษัท เงินดีเอส จำกัด (มหาชน) NTL261A หุ้นของบริษัท เงินดีเอส จำกัด (มหาชน) ครั้งที่ 1/2566 ครบกำหนดไถ่ถอนมี พ.ศ. 2569	20,000,000.00	20,602,476.80	127,232.80	20,751,846.60	0.15	4.30000	08/11/70
NTL273A หุ้นของบริษัท เงินดีเอส จำกัด (มหาชน) ครั้งที่ 1/2567 ชุดที่ 3 ครบกำหนดไถ่ถอนมี พ.ศ. 2570	146,000,000.00	142,497,087.87	620,148.41	144,659,510.13	1.02		
NTL285A หุ้นของบริษัท เงินดีเอส จำกัด (มหาชน) ครั้งที่ 1/2568 ชุดที่ 2 ครบกำหนดไถ่ถอนมี พ.ศ. 2571	10,000,000.00	10,004,209.70	127,561.60	10,008,997.50	0.07	2.91000	25/01/69
NTL26NA หุ้นของบริษัท เงินดีเอส จำกัด (มหาชน) ครั้งที่ 5/2566 ชุดที่ 2 ครบกำหนดไถ่ถอนมี พ.ศ. 2569	50,600,000.00	50,631,073.46	440,455.80	51,738,910.36	0.37	3.38000	29/03/70
NTL27NA หุ้นของบริษัท เงินดีเอส จำกัด (มหาชน) ครั้งที่ 5/2566 ชุดที่ 2 ครบกำหนดไถ่ถอนมี พ.ศ. 2569	22,600,000.00	21,241,398.25	-	21,684,521.23	0.15	-	26/05/71
NTL27DA หุ้นของบริษัท เงินดีเอส จำกัด (มหาชน) ครั้งที่ 2/2566 ชุดที่ 1 ครบกำหนดไถ่ถอนมี พ.ศ. 2570	10,300,000.00	10,301,298.94	34,455.66	10,504,470.04	0.07	3.70000	29/11/69
ครั้งที่ 5/2566 ชุดที่ 3 ครบกำหนดไถ่ถอนมี พ.ศ. 2570	5,000,000.00	5,046,422.90	17,675.35	5,220,538.45	0.04	3.91000	29/11/70
ครั้งที่ 2/2568 ชุดที่ 1 ครบกำหนดไถ่ถอนมี พ.ศ. 2570	20,600,000.00	19,896,025.90	-	19,995,575.40	0.14	-	03/12/70

กองทุนสำรองเลี้ยงชีพ พนักงานการไฟฟ้าฝ่ายผลิตแห่งประเทศไทย ซึ่งจดทะเบียนแล้ว
 งบประมาณรายละเอียดเงินลงทุน - นโยบายการลงทุนประเภทตราสารหนี้ (หน้า 19)
 ณ วันที่ 31 ธันวาคม 2568

	จำนวนหน่วย/ มูลค่าที่ตราไว้	ราคาทุน (บาท)	ดอกเบี้ยค้างรับ		มูลค่ายุติธรรม (ไม่รวมดอกเบี้ยค้างรับ)		อัตราดอกเบี้ย %	วันครบกำหนด
			(บาท)	(บาท)	(บาท)	%		
NTL28DA หุ้นกู้ของบริษัท เงินคดล้อ จำกัด (มหาชน) ครั้งที่ 2/2568 ชุดที่ 2 ครบกำหนดไถ่ถอนปี พ.ศ. 2571 บริษัท ซีพีเอฟ (ประเทศไทย) จำกัด (มหาชน)	26,900,000.00 238,800,000.00	25,376,658.72 238,748,503.26	- 2,521,310.06	- 2,521,310.06	25,506,497.15 247,541,341.26	0.18 1.75	- -	01/12/71
CPFTH299A หุ้นกู้ของบริษัท ซีพีเอฟ (ประเทศไทย) จำกัด (มหาชน) ครั้งที่ 1/2564 ชุดที่ 2 ครบกำหนดไถ่ถอนปี พ.ศ. 2572	94,800,000.00	94,809,453.46	825,928.88		98,572,517.66	0.70	3.18000	23/09/72
CPFTH281B หุ้นกู้ของบริษัท ซีพีเอฟ (ประเทศไทย) จำกัด (มหาชน) ครั้งที่ 1/2566 ชุดที่ 1 ครบกำหนดไถ่ถอนปี พ.ศ. 2571	14,000,000.00	13,972,749.70	189,019.18		14,354,708.90	0.10	3.20000	31/01/71
CPFTH292A หุ้นกู้ของบริษัท ซีพีเอฟ (ประเทศไทย) จำกัด (มหาชน) ครั้งที่ 1/2568 ชุดที่ 1 ครบกำหนดไถ่ถอนปี พ.ศ. 2572	130,000,000.00 216,900,000.00	129,966,300.10 212,184,078.95	1,506,362.00 2,484,818.82		134,614,114.70 213,043,890.24	0.95 1.50	3.18000	21/02/72
บริษัท เอสซี เอสเสท คอร์ปอเรชั่น จำกัด (มหาชน)								
SC261A หุ้นกู้ไม่ด้อยสิทธิ และไม่มีประกันของบริษัท เอสซี เอสเสท คอร์ปอเรชั่น จำกัด (มหาชน) ครั้งที่ 1/2566 ชุดที่ 1 ครบกำหนดไถ่ถอนปี พ.ศ. 2569	24,000,000.00	23,995,759.67	384,736.32		24,021,454.56	0.17	3.68000	26/01/69
SC267A หุ้นกู้ไม่ด้อยสิทธิและไม่มีประกันของบริษัท เอสซี เอสเสท คอร์ปอเรชั่น จำกัด (มหาชน) ครั้งที่ 2/2566 ชุดที่ 1 ครบกำหนดไถ่ถอนปี พ.ศ. 2569	31,000,000.00	30,993,905.71	611,311.63		31,281,993.67	0.22	4.31000	18/07/69
SC261B หุ้นกู้ไม่ด้อยสิทธิ และไม่มีประกันของบริษัท เอสซี เอสเสท คอร์ปอเรชั่น จำกัด (มหาชน) ครั้งที่ 1/2567 ชุดที่ 1 ครบกำหนดไถ่ถอนปี พ.ศ. 2569	17,800,000.00	17,796,681.01	328,670.95		17,813,749.25	0.12	4.06000	19/01/69
SC271B หุ้นกู้ไม่ด้อยสิทธิ และไม่มีประกันของบริษัท เอสซี เอสเสท คอร์ปอเรชั่น จำกัด (มหาชน) ครั้งที่ 1/2567 ชุดที่ 2 ครบกำหนดไถ่ถอนปี พ.ศ. 2570	8,300,000.00	8,298,309.37	167,223.42		8,420,562.65	0.06	4.43000	19/01/70
SC267B หุ้นกู้ไม่ด้อยสิทธิ และไม่มีประกันของบริษัท เอสซี เอสเสท คอร์ปอเรชั่น จำกัด (มหาชน) ครั้งที่ 1/2568 ชุดที่ 1 ครบกำหนดไถ่ถอนปี พ.ศ. 2569	31,600,000.00	30,971,545.20	-		31,140,938.27	0.22	-	24/07/69
SC287A หุ้นกู้ไม่ด้อยสิทธิ และไม่มีประกันของบริษัท เอสซี เอสเสท คอร์ปอเรชั่น จำกัด (มหาชน) ครั้งที่ 2/2568 ชุดที่ 1 ครบกำหนดไถ่ถอนปี พ.ศ. 2571	54,200,000.00	49,360,247.99	-		49,493,553.84	0.35	-	05/07/71
SC277B หุ้นกู้ไม่ด้อยสิทธิ และไม่มีประกันของบริษัท เอสซี เอสเสท คอร์ปอเรชั่น จำกัด (มหาชน)								

กองทุนสำรองเลี้ยงชีพ พนักงานการไฟฟ้าฝ่ายผลิตแห่งประเทศไทย ซึ่งจดทะเบียนแล้ว
 งบประมาณรายละเอียดยุติเงินลงทุน - นโยบายการลงทุนประเภทตราสารหนี้ (หน้า 20)

ณ วันที่ 31 ธันวาคม 2568

	จำนวนหน่วย/ มูลค่าที่ตราไว้	ราคาทุน (บาท)	ดอกเบี้ยค้างรับ		มูลค่ายุติธรรม (ไม่รวมดอกเบี้ยค้างรับ)		อัตราดอกเบี้ย %	วันครบกำหนด
			(บาท)	%	(บาท)	%		
ครั้งที่ 2/2567 ชุดที่ 2 ครบกำหนดได้ก่อนปี พ.ศ. 2570 บริษัท พลังงานบริสุทธิ์ จำกัด (มหาชน)	50,000,000.00	50,767,630.00	992,876.50	0.36	50,871,638.00	0.36	4.53000	25/07/70
EA259A หุ้นกู้ของ บริษัท พลังงานบริสุทธิ์ จำกัด (มหาชน) ครั้งที่ 1/2565 ชุดที่ 1 ครบกำหนดได้ก่อนปี พ.ศ. 2568	62,900,000.00	62,900,000.00	912,921.71	0.34	48,822,980.00	0.34		
EA261A หุ้นกู้ของ บริษัท พลังงานบริสุทธิ์ จำกัด (มหาชน) ครั้งที่ 1/2566 ชุดที่ 1 ครบกำหนดได้ก่อนปี พ.ศ. 2569	19,100,000.00	19,100,000.00	210,021.50	0.10	14,825,420.00	0.10	3.49000	08/09/73
บริษัท ทางด่วนและรถไฟฟ้ากรุงเทพ จำกัด (มหาชน) BEW286A: หุ้นกู้ของ บริษัท ทางด่วนและรถไฟฟ้ากรุงเทพ จำกัด (มหาชน) ครั้งที่ 1/2559 ชุดที่ 5 ครบกำหนดได้ก่อนปี พ.ศ. 2571	43,800,000.00	43,800,000.00	702,900.21	0.24	33,997,560.00	0.24	3.55000	20/01/74
บริษัท ตั๊บลิวเอชเอ ยูทิลิตี้ส์ แอนด์ พาวเวอร์ จำกัด (มหาชน) WHAUP286A: หุ้นกู้เพื่ออนุรักษ์สิ่งแวดล้อมของบริษัท ตั๊บลิวเอชเอ ยูทิลิตี้ส์ แอนด์ พาวเวอร์ จำกัด (มหาชน) ครั้งที่ 2/2566 ชุดที่ 2 ครบกำหนดได้ก่อนปี พ.ศ. 2571	70,000,000.00	71,851,570.70	55,386.10	0.50	70,954,935.80	0.50		
บริษัท ตั๊บลิวเอชเอ ยูทิลิตี้ส์ แอนด์ พาวเวอร์ จำกัด (มหาชน) WHAUP275A: หุ้นกู้ของ บริษัท ตั๊บลิวเอชเอ ยูทิลิตี้ส์ แอนด์ พาวเวอร์ จำกัด (มหาชน) ครั้งที่ 1/2567 ชุดที่ 3 ครบกำหนดได้ก่อนปี พ.ศ. 2570	70,000,000.00	71,851,570.70	55,386.10	0.50	70,954,935.80	0.50	3.61000	24/06/71
บริษัท ตั๊บลิวเอชเอ ยูทิลิตี้ส์ แอนด์ พาวเวอร์ จำกัด (มหาชน) WHAUP285A: หุ้นกู้ของ บริษัท ตั๊บลิวเอชเอ ยูทิลิตี้ส์ แอนด์ พาวเวอร์ จำกัด (มหาชน) ครั้งที่ 1/2568 ชุดที่ 1 ครบกำหนดได้ก่อนปี พ.ศ. 2571	97,300,000.00	94,628,320.18	54,562.86	0.68	96,081,936.86	0.68		
บริษัท บริหารสินทรัพย์ กรุงเทพพาณิชย์ จำกัด (มหาชน) BAM264A: หุ้นกู้ของ บริษัท บริหารสินทรัพย์ กรุงเทพพาณิชย์ จำกัด (มหาชน) ครั้งที่ 4/2564 ชุดที่ 4 ครบกำหนดได้ก่อนปี พ.ศ. 2569	33,000,000.00	33,583,840.62	54,562.86	0.24	34,184,285.52	0.24	3.55000	15/06/71
บริษัท บริหารสินทรัพย์ กรุงเทพพาณิชย์ จำกัด (มหาชน) BAM260A: หุ้นกู้ของ บริษัท บริหารสินทรัพย์ กรุงเทพพาณิชย์ จำกัด (มหาชน) ครั้งที่ 2/2564 ชุดที่ 2 ครบกำหนดได้ก่อนปี พ.ศ. 2569	16,800,000.00	16,115,046.32	-	0.12	16,400,288.86	0.12	-	12/05/70
บริษัท บริหารสินทรัพย์ กรุงเทพพาณิชย์ จำกัด (มหาชน) BAM260B: หุ้นกู้ของ บริษัท บริหารสินทรัพย์ กรุงเทพพาณิชย์ จำกัด (มหาชน) ครั้งที่ 2/2564 ชุดที่ 2 ครบกำหนดได้ก่อนปี พ.ศ. 2569	47,500,000.00	44,929,433.24	-	0.32	45,497,362.48	0.32	-	09/05/71
บริษัท บริหารสินทรัพย์ กรุงเทพพาณิชย์ จำกัด (มหาชน) BAM280A: หุ้นกู้ของ บริษัท บริหารสินทรัพย์ กรุงเทพพาณิชย์ จำกัด (มหาชน) ครั้งที่ 3/2566 ชุดที่ 3 ครบกำหนดได้ก่อนปี พ.ศ. 2571	258,000,000.00	259,053,949.31	2,432,188.92	1.84	260,104,385.49	1.84		
บริษัท บริหารสินทรัพย์ กรุงเทพพาณิชย์ จำกัด (มหาชน) BAM267B: หุ้นกู้ของ บริษัท บริหารสินทรัพย์ กรุงเทพพาณิชย์ จำกัด (มหาชน) ครั้งที่ 3/2566 ชุดที่ 3 ครบกำหนดได้ก่อนปี พ.ศ. 2571	44,000,000.00	43,970,564.00	308,843.92	0.31	44,118,227.56	0.31	3.05000	09/04/69
บริษัท บริหารสินทรัพย์ กรุงเทพพาณิชย์ จำกัด (มหาชน) BAM267B: หุ้นกู้ของ บริษัท บริหารสินทรัพย์ กรุงเทพพาณิชย์ จำกัด (มหาชน) ครั้งที่ 3/2566 ชุดที่ 3 ครบกำหนดได้ก่อนปี พ.ศ. 2571	5,000,000.00	4,977,690.85	10,684.95	0.04	5,012,405.60	0.04	2.60000	02/12/69
บริษัท บริหารสินทรัพย์ กรุงเทพพาณิชย์ จำกัด (มหาชน) BAM267B: หุ้นกู้ของ บริษัท บริหารสินทรัพย์ กรุงเทพพาณิชย์ จำกัด (มหาชน) ครั้งที่ 3/2566 ชุดที่ 3 ครบกำหนดได้ก่อนปี พ.ศ. 2571	5,000,000.00	5,086,648.10	46,269.85	0.04	5,186,838.75	0.04	4.17000	12/10/71

กองทุนสำรองเลี้ยงชีพ พนักงานการไฟฟ้าผลิตแห่งประเทศไทย ซึ่งจดทะเบียนแล้ว
 งบประมาณรายละเอียดยุทธศาสตร์ - นโยบายการลงทุนประเภทตราสารหนี้ (หน้า 21)
 ณ วันที่ 31 ธันวาคม 2568

	จำนวนหน่วย/ มูลค่าที่ตราไว้	ราคาทุน (บาท)	ดอกเบี้ยค้างรับ (บาท)	มูลค่าสุทธิธรรม (ไม่รวมดอกเบี้ยค้างรับ)		อัตราดอกเบี้ย %	วันครบกำหนด
				(บาท)	%		
ครั้งที่ 2/2567 ชุดที่ 1 ครบกำหนดไถ่ถอนมี พ.ศ. 2569	20,000,000.00	20,081,372.20	315,775.40	20,114,979.60	0.14	3.41000	16/07/69
BAM265A ผู้ถือหุ้นบริษัทบริหารสินทรัพย์ กรุงเทพพาณิชย์ จำกัด (มหาชน)							
ครั้งที่ 1/2566 ชุดที่ 1 ครบกำหนดไถ่ถอนมี พ.ศ. 2569	29,000,000.00	29,046,185.11	115,841.08	29,131,484.84	0.20	3.24000	17/05/69
BAM274B ผู้ถือหุ้นบริษัทบริหารสินทรัพย์ กรุงเทพพาณิชย์ จำกัด (มหาชน)							
ครั้งที่ 1/2567 ชุดที่ 2 ครบกำหนดไถ่ถอนมี พ.ศ. 2570	38,000,000.00	38,018,966.56	311,329.44	38,482,644.46	0.27	3.36000	04/04/70
BAM264B ผู้ถือหุ้นบริษัทบริหารสินทรัพย์ กรุงเทพพาณิชย์ จำกัด (มหาชน)							
ครั้งที่ 1/2567 ชุดที่ 1 ครบกำหนดไถ่ถอนมี พ.ศ. 2569	27,000,000.00	27,010,902.60	213,307.29	27,082,270.62	0.19	3.24000	04/04/69
BAM267A ผู้ถือหุ้นบริษัทบริหารสินทรัพย์ กรุงเทพพาณิชย์ จำกัด (มหาชน)							
ครั้งที่ 2/2565 ชุดที่ 2 ครบกำหนดไถ่ถอนมี พ.ศ. 2569	48,000,000.00	48,222,328.80	720,999.36	48,307,508.64	0.34	3.47000	27/07/69
BAM277A ผู้ถือหุ้นบริษัทบริหารสินทรัพย์ กรุงเทพพาณิชย์ จำกัด (มหาชน)							
ครั้งที่ 2/2567 ชุดที่ 2 ครบกำหนดไถ่ถอนมี พ.ศ. 2570	5,000,000.00	5,079,665.35	81,490.40	5,089,520.80	0.04	3.52000	16/07/70
BAM294B ผู้ถือหุ้นบริษัทบริหารสินทรัพย์ กรุงเทพพาณิชย์ จำกัด (มหาชน)							
ครั้งที่ 1/2567 ชุดที่ 3 ครบกำหนดไถ่ถอนมี พ.ศ. 2572	37,000,000.00	37,559,625.74	307,647.23	37,578,504.62	0.27	3.41000	04/04/72
บริษัท โกลบอล เพาเวอร์ ซินเนอร์ยี จำกัด (มหาชน)	136,600,000.00	136,611,489.60	1,024,191.70	139,589,264.30	0.99		
GPSC26NA ผู้ถือหุ้นบริษัท โกลบอล เพาเวอร์ ซินเนอร์ยี จำกัด (มหาชน)							
ครั้งที่ 1/2562 ชุดที่ 3 ครบกำหนดไถ่ถอนมี พ.ศ. 2569	20,800,000.00	20,801,807.10	77,546.98	20,999,612.81	0.15	2.52000	08/11/69
GPSC276A ผู้ถือหุ้นผู้รักษาสั่งแวดล้อมของบริษัท โกลบอล เพาเวอร์ ซินเนอร์ยี จำกัด (มหาชน)							
ครั้งที่ 1/2565 ชุดที่ 2 ครบกำหนดไถ่ถอนมี พ.ศ. 2570	18,000,000.00	18,000,526.86	32,981.94	18,414,167.76	0.13	3.04000	10/06/70
GPSC283A ผู้ถือหุ้นบริษัท โกลบอล เพาเวอร์ ซินเนอร์ยี จำกัด (มหาชน)							
ครั้งที่ 1/2567 ชุดที่ 2 ครบกำหนดไถ่ถอนมี พ.ศ. 2571	60,400,000.00	60,405,756.73	577,390.78	62,223,447.01	0.44	2.86000	01/03/71
GPSC273A ผู้ถือหุ้นบริษัท โกลบอล เพาเวอร์ ซินเนอร์ยี จำกัด (มหาชน)							
ครั้งที่ 1/2567 ชุดที่ 1 ครบกำหนดไถ่ถอนมี พ.ศ. 2570	37,400,000.00	37,403,398.91	336,272.00	37,952,036.72	0.27	2.69000	01/03/70
บริษัท เงินทุน ไทยธำรง จำกัด	8,000,000.00	1,546,889.86	-	-	-	-	01/08/44
TRONG#1 ผู้ถือหุ้นบริษัทเงินทุน ไทยธำรง จำกัด	8,000,000.00	1,546,889.86	-	-	-	-	

กองทุนสำรองเลี้ยงชีพ พักังงานการไฟฟ้าฝ่ายผลิตแห่งประเทศไทย ซึ่งจดทะเบียนแล้ว
งบประมาณรายละเอียดยุติเงินลงทุน - นโยบายการลงทุนประเภทตราสารหนี้ (หน้า 22)

ณ วันที่ 31 ธันวาคม 2568

	จำนวนหน่วย/ มูลค่าที่ตราไว้	ราคาทุน (บาท)	ดอกเบี้ยค้างรับ (บาท)	มูลค่ายุติธรรม (ไม่รวมดอกเบี้ยค้างรับ) (บาท)	อัตราดอกเบี้ย	
					%	%
	73,000,000.00	69,708,916.16	35,299.41	70,175,398.61	0.50	
ทรัพย์สินเพื่อการลงทุนในอสังหาริมทรัพย์และสิทธิการเช่าอสังหาริมทรัพย์						
WHART282A หุ้นกู้ของทรัสต์เพื่อการลงทุนในอสังหาริมทรัพย์และสิทธิการเช่าอสังหาริมทรัพย์	25,900,000.00	24,368,738.72	-	24,813,080.60	0.18	07/02/71
ทรัพย์สิน โภท ครึ่งที่ 1/2568 ครบกำหนดไปก่อนมี พ.ศ. 2571						
WHART288C หุ้นกู้ของทรัสต์เพื่อการลงทุนในอสังหาริมทรัพย์และสิทธิการเช่าอสังหาริมทรัพย์	32,800,000.00	31,041,028.44	-	31,033,227.67	0.22	28/08/71
ทรัพย์สิน โภท ครึ่งที่ 2/2568 ชุดที่ 1 ครบกำหนดไปก่อนมี พ.ศ. 2571						
WHART308A หุ้นกู้ของทรัสต์เพื่อการลงทุนในอสังหาริมทรัพย์และสิทธิการเช่าอสังหาริมทรัพย์	14,300,000.00	14,299,149.00	35,299.41	14,329,090.34	0.10	29/08/73
ทรัพย์สิน โภท ครึ่งที่ 2/2568 ชุดที่ 2 ครบกำหนดไปก่อนมี พ.ศ. 2573						
บริษัท พกษา โอลดลิง จำกัด (มหาชน)	67,000,000.00	66,278,175.64	-	66,326,719.68	0.47	
บริษัท พกษา โอลดลิง จำกัด (มหาชน)						
PSH265A หุ้นกู้มีผู้รับประกันของ บริษัท พกษา โอลดลิง จำกัด (มหาชน)	67,000,000.00	66,278,175.64	-	66,326,719.68	0.47	08/05/69
ครึ่งที่ 1/2567 ชุดที่ 1 ครบกำหนดไปก่อนมี พ.ศ. 2569						
ทรัพย์สินเพื่อการลงทุนในอสังหาริมทรัพย์และสิทธิการเช่าอสังหาริมทรัพย์เพื่ออุตสาหกรรม เฟรเซอร์ส พร็อพเพอร์ตี้	147,500,000.00	140,176,383.59	145,147.41	142,090,814.97	1.01	
FTREIT274B หุ้นกู้ของทรัสต์เพื่อการลงทุนในอสังหาริมทรัพย์และสิทธิการเช่าอสังหาริมทรัพย์						
ทรัพย์สินเพื่อการลงทุนในอสังหาริมทรัพย์และสิทธิการเช่าอสังหาริมทรัพย์	28,100,000.00	27,072,197.36	-	27,452,577.69	0.19	02/04/70
เพื่ออุตสาหกรรม เฟรเซอร์ส พร็อพเพอร์ตี้ ครึ่งที่ 1/2567 ชุดที่ 1 ครบกำหนดไปก่อนมี พ.ศ. 2570						
FTREIT279A หุ้นกู้ของทรัสต์เพื่อการลงทุนในอสังหาริมทรัพย์และสิทธิการเช่าอสังหาริมทรัพย์	40,000,000.00	38,150,627.06	-	38,698,247.20	0.28	27/09/70
เพื่ออุตสาหกรรม เฟรเซอร์ส พร็อพเพอร์ตี้ ครึ่งที่ 2/2567 ชุดที่ 1 ครบกำหนดไปก่อนมี พ.ศ. 2570						
FTREIT28NA หุ้นกู้ของทรัสต์เพื่อการลงทุนในอสังหาริมทรัพย์และสิทธิการเช่าอสังหาริมทรัพย์	59,800,000.00	55,354,079.94	-	56,426,228.12	0.40	29/11/71
เพื่ออุตสาหกรรม เฟรเซอร์ส พร็อพเพอร์ตี้ ครึ่งที่ 1/2568 ชุดที่ 1 ครบกำหนดไปก่อนมี พ.ศ. 2571						
FTREIT300A หุ้นกู้ของทรัสต์เพื่อการลงทุนในอสังหาริมทรัพย์และสิทธิการเช่าอสังหาริมทรัพย์	19,600,000.00	19,599,479.23	145,147.41	19,513,761.96	0.14	02/10/73
เพื่ออุตสาหกรรม เฟรเซอร์ส พร็อพเพอร์ตี้ ครึ่งที่ 2/2568 ชุดที่ 2 ครบกำหนดไปก่อนมี พ.ศ. 2573						
บริษัท แอล เอช ไฟแนนซ์เฮียล กรุ๊ป จำกัด (มหาชน)	45,400,000.00	44,345,985.44	-	44,876,545.26	0.32	
บริษัท แอล เอช ไฟแนนซ์เฮียล กรุ๊ป จำกัด (มหาชน)						
LHFG26DA หุ้นกู้ของบริษัท แอล เอช ไฟแนนซ์เฮียล กรุ๊ป จำกัด (มหาชน)	45,400,000.00	44,345,985.44	-	44,876,545.26	0.32	04/12/69
ครึ่งที่ 1/2567 ชุดที่ 1 ครบกำหนดไปก่อนมี พ.ศ. 2569						

กองทุนสำรองเลี้ยงชีพ พนักงานงานการไฟฟ้าฝ่ายผลิตแห่งประเทศไทย ซึ่งจดทะเบียนแล้ว
งบประกอบรายละเอียดเงินลงทุน - นโยบายการลงทุนประเภทตราสารหนี้ (หน้า 23)

ณ วันที่ 31 ธันวาคม 2568

รหัสชื่อการลงทุนในหลักทรัพย์หรือตราสารหนี้	จำนวนหน่วย/ มูลค่าที่ตราไว้	ราคาทุน (บาท)	ดอกเบี้ยค้างรับ		มูลค่ายุติธรรม (ไม่รวมดอกเบี้ยค้างรับ)		อัตราดอกเบี้ย	วันครบกำหนด
			(บาท)	%	(บาท)	%		
รหัสชื่อการลงทุนในหลักทรัพย์หรือตราสารหนี้								
CPNREIT294A หุ้นกู้ซึ่งเสถียรความเสี่ยงของการลงทุนในหลักทรัพย์	61,800,000.00	61,800,927.00	310,862.65	0.44	61,728,196.44	0.44		
CPN REIT โครท ครั้งที่ 2/2568 ชุดที่ 1 ครบกำหนดไปก่อนนี้ พ.ศ. 2572	61,800,000.00	61,800,927.00	310,862.65	0.44	61,728,196.44	0.44	2.04000	03/04/72
บริษัท เมืองไทย แคปปิตอล จำกัด (มหาชน)	63,700,000.00	60,561,983.51	46,054.80	0.43	60,982,402.08	0.43		
MTC273D หุ้นกู้ของบริษัท เมืองไทย แคปปิตอล จำกัด (มหาชน)	27,800,000.00	26,683,683.51	-	0.19	26,995,137.18	0.19	-	01/03/70
ครั้งที่ 2/2568 ชุดที่ 2 ครบกำหนดไปก่อนนี้ พ.ศ. 2570								
MTC280A หุ้นกู้ของบริษัท เมืองไทย แคปปิตอล จำกัด (มหาชน)	25,900,000.00	23,840,131.80	-	0.17	23,945,937.20	0.17	-	02/10/71
ครั้งที่ 5/2568 ครบกำหนดไปก่อนนี้ พ.ศ. 2571								
MTC263A หุ้นกู้ของบริษัท เมืองไทย แคปปิตอล จำกัด (มหาชน)	10,000,000.00	10,038,168.20	46,054.80	0.07	10,041,327.70	0.07	4.10000	16/03/69
ครั้งที่ 2/2566 ชุดที่ 3 ครบกำหนดไปก่อนนี้ พ.ศ. 2569								
บริษัท ศรีสวัสดิ์ คอร์ปอเรชั่น จำกัด (มหาชน)	143,800,000.00	142,204,007.22	596,424.82	1.01	142,567,169.40	1.01		
SAWAD261A หุ้นกู้มีประกันของบริษัท ศรีสวัสดิ์ คอร์ปอเรชั่น จำกัด (มหาชน)	44,600,000.00	44,619,847.00	375,739.84	0.32	44,630,958.64	0.32	4.10000	18/01/69
ครั้งที่ 1/2566 ชุดที่ 1 ครบกำหนดไปก่อนนี้ พ.ศ. 2567								
SAWAD28ND หุ้นกู้มีประกัน โดยมีผู้รับประกันของบริษัท ศรีสวัสดิ์ คอร์ปอเรชั่น จำกัด (มหาชน)	53,700,000.00	53,696,315.65	220,684.98	0.38	54,046,944.43	0.38	3.00000	12/11/71
ครั้งที่ 3/2568 ชุดที่ 1 ครบกำหนดไปก่อนนี้ พ.ศ. 2571								
SAWAD276A หุ้นกู้มีประกัน โดยมีผู้รับประกันของบริษัท ศรีสวัสดิ์ คอร์ปอเรชั่น จำกัด (มหาชน)	45,500,000.00	43,887,844.57	-	0.31	43,889,266.33	0.31	-	29/06/70
ครั้งที่ 4/2568 ครบกำหนดไปก่อนนี้ พ.ศ. 2570								
บริษัท การบินไทย จำกัด (มหาชน)	283,125,000.00	283,665,345.01	-	1.37	194,676,750.00	1.37		
THAI206A หุ้นกู้ บริษัท การบินไทย จำกัด (มหาชน)	45,300,000.00	45,297,766.71	-	0.22	31,148,280.00	0.22	-	23/06/73
ครั้งที่ 1/2560 ชุดที่ 1 ครบกำหนดไปก่อนนี้ พ.ศ. 2563								
THAI208A หุ้นกู้ บริษัท การบินไทย จำกัด (มหาชน)	75,500,000.00	75,804,431.10	-	0.37	51,913,800.00	0.37	-	30/12/71
ครั้งที่ 2/2556 ชุดที่ 2 ครบกำหนดไปก่อนนี้ พ.ศ. 2563								
THAI209A หุ้นกู้บริษัท การบินไทย จำกัด (มหาชน)	86,825,000.00	87,070,667.00	-	0.42	59,700,870.00	0.42	-	30/12/71
ครั้งที่ 2/2558 ชุดที่ 2 ครบกำหนดไปก่อนนี้ พ.ศ. 2563								

กองทุนสำรองเลี้ยงชีพ พนักงานการไฟฟ้าฝ่ายผลิตแห่งประเทศไทย ซึ่งจดทะเบียนแล้ว
 งบประกอบรายละเอียดเงินลงทุน - นโยบายการลงทุนประเภทตราสารหนี้ (หน้า 24)

ณ วันที่ 31 ธันวาคม 2568

	จำนวนหน่วย/ มูลค่าที่ตราไว้	ราคาทุน (บาท)	ดอกเบี้ยค้างรับ		มูลค่ายุติธรรม (ไม่รวมดอกเบี้ยค้างรับ)		อัตราดอกเบี้ย %	วันครบกำหนด
			(บาท)	(บาท)	(บาท)	%		
THAI20NA หุ้นกู้บริษัท การบินไทย จำกัด (มหาชน) ครั้งที่ 2/2562 ชุดที่ 1 ครบกำหนดได้ก่อนนี้ พ.ศ. 2563 บริษัท ออร์จีน พร็อพเพอร์ตี้ จำกัด (มหาชน)	75,500,000.00	75,492,480.20	-	-	51,913,800.00	0.36	-	13/11/73
OR1263A หุ้นกู้ไม่ด้อยสิทธิและไม่มีประกันของบริษัท ออร์จีน พร็อพเพอร์ตี้ จำกัด (มหาชน) ครั้งที่ 1/2566 ชุดที่ 1 ครบกำหนดได้ก่อนนี้ พ.ศ. 2569 บริษัท เอสซีจี เคมิคอลส์ จำกัด (มหาชน)	19,700,000.00	19,701,838.80	22,398.70	22,398.70	19,735,056.35	0.14	4.15000	22/03/69
SCGC264A หุ้นกู้ของบริษัท เอสซีจี เคมิคอลส์ จำกัด (มหาชน) ครั้งที่ 1/2565 ครบกำหนดได้ก่อนนี้ พ.ศ. 2569 บริษัท เอสซีบี เอกซ์ จำกัด (มหาชน)	56,800,000.00	56,817,948.80	393,709.59	393,709.59	56,968,614.21	0.40	2.75000	01/04/69
SCB275A หุ้นกู้ของบริษัท เอสซีบี เอกซ์ จำกัด (มหาชน) ครั้งที่ 1/2567 ชุดที่ 6 ครบกำหนดได้ก่อนนี้ พ.ศ. 2570 SCB265A หุ้นกู้ของบริษัท เอสซีบี เอกซ์ จำกัด (มหาชน) ครั้งที่ 1/2567 ชุดที่ 2 ครบกำหนดได้ก่อนนี้ พ.ศ. 2569 SCB285A หุ้นกู้ของบริษัท เอสซีบี เอกซ์ จำกัด (มหาชน) ครั้งที่ 2/2568 ชุดที่ 1 ครบกำหนดได้ก่อนนี้ พ.ศ. 2571 SCB305A หุ้นกู้ของบริษัท เอสซีบี เอกซ์ จำกัด (มหาชน) ครั้งที่ 2/2568 ชุดที่ 2 ครบกำหนดได้ก่อนนี้ พ.ศ. 2573 บริษัท ยูโอบี แอมป์ดอล เซอร์วิสเทส จำกัด	175,700,000.00	171,664,727.82	241,438.34	241,438.34	174,416,650.19	1.23	-	10/05/70
UOB2CAP266A หุ้นกู้ของบริษัท ยูโอบี แอมป์ดอล เซอร์วิสเทส จำกัด ครั้งที่ 1/2567 ชุดที่ 1 ครบกำหนดได้ก่อนนี้ พ.ศ. 2569 บริษัท ซีพี แอ็กทิวิตี จำกัด (มหาชน)	82,700,000.00	79,526,714.44	-	-	81,094,440.70	0.57	-	10/05/70
LOTUSS264A หุ้นกู้ของบริษัท เอก-ชัย ดีสทริบิวชั่น ซิสเทม จำกัด ครั้งที่ 1/2566 ชุดที่ 2 ครบกำหนดได้ก่อนนี้ พ.ศ. 2569	41,800,000.00	41,804,133.19	175,674.53	175,674.53	42,052,596.57	0.30	2.95000	10/05/69
	18,300,000.00	17,431,115.60	-	-	17,658,422.50	0.12	-	30/05/71
	26,600,000.00	26,244,433.39	-	-	26,421,562.41	0.19	-	30/05/73
	26,600,000.00	26,244,433.39	-	-	26,421,562.41	0.19	-	26/06/69
	484,700,000.00	476,521,650.63	1,630,218.34	1,630,218.34	480,965,971.27	3.39	-	20/04/69
	60,600,000.00	60,615,453.61	387,840.00	387,840.00	60,932,660.67	0.43	3.20000	20/04/69

กองทุนสำรองเลี้ยงชีพ พนักงานธนาคารไฟฟ้าฝ่ายผลิตแห่งประเทศไทย ซึ่งจดทะเบียนแล้ว
งบประกอบรายการและเฝ้าเงินลงทุน - นโยบายการลงทุนประเภทตราสารหนี้ (หน้า 25)
ณ วันที่ 31 ธันวาคม 2568

	จำนวนหน่วย/ มูลค่าที่ตราไว้	ราคาหุ้น (บาท)	ดอกเบี้ยค้างรับ (บาท)	มูลค่ายุติธรรม (ไม่รวมดอกเบี้ยค้างรับ)		อัตราดอกเบี้ย %	วันครบกำหนด
				(บาท)	%		
LOTUSS284A หุ้นกู้ของบริษัท เอก-ชัย ดีสทริบิวชั่น ซิสเทม จำกัด ครั้งที่ 1/2566 ชุดที่ 3 ครบกำหนดไปก่อนมี พ.ศ. 2571	10,000,000.00	10,090,408.60	70,800.00	10,442,321.70	0.07	3.54000	20/04/71
CPAXT269A หุ้นกู้ของบริษัท ซีพี แอ็กซ์ตรา จำกัด (มหาชน) ครั้งที่ 1/2566 ชุดที่ 2 ครบกำหนดไปก่อนมี พ.ศ. 2569	31,900,000.00	31,997,850.69	307,638.50	32,293,653.97	0.23	3.20000	13/09/69
LOTUSS280A หุ้นกู้ของบริษัท เอก-ชัย ดีสทริบิวชั่น ซิสเทม จำกัด ครั้งที่ 1/2567 ชุดที่ 3 ครบกำหนดไปก่อนมี พ.ศ. 2571	18,700,000.00	18,827,955.87	126,412.00	19,606,627.24	0.14	3.38000	20/10/71
LOTUSS270B หุ้นกู้ของบริษัท เอก-ชัย ดีสทริบิวชั่น ซิสเทม จำกัด ครั้งที่ 1/2567 ชุดที่ 2 ครบกำหนดไปก่อนมี พ.ศ. 2570	28,500,000.00	28,500,387.89	178,980.00	29,330,813.19	0.21	3.14000	20/10/70
CPAXT309B หุ้นกู้ของบริษัท ซีพี แอ็กซ์ตรา จำกัด (มหาชน) ครั้งที่ 1/2568 ชุดที่ 3 ครบกำหนดไปก่อนมี พ.ศ. 2573	27,800,000.00	27,799,288.04	259,865.23	28,261,620.11	0.20	2.23000	13/09/73
CPAXT284B หุ้นกู้ของบริษัท ซีพี แอ็กซ์ตรา จำกัด (มหาชน) ครั้งที่ 1/2568 ชุดที่ 2 ครบกำหนดไปก่อนมี พ.ศ. 2571	61,100,000.00	58,514,333.54	-	58,936,039.63	0.42	-	20/04/71
CPAXT329A หุ้นกู้ของบริษัท ซีพี แอ็กซ์ตรา จำกัด (มหาชน) ครั้งที่ 1/2568 ชุดที่ 4 ครบกำหนดไปก่อนมี พ.ศ. 2575	16,500,000.00	16,499,465.07	173,602.61	16,884,692.55	0.12	2.51000	13/09/75
CPAXT280B หุ้นกู้ของบริษัท ซีพี แอ็กซ์ตรา จำกัด (มหาชน) ครั้งที่ 2/2568 ชุดที่ 2 ครบกำหนดไปก่อนมี พ.ศ. 2571	81,700,000.00	78,071,198.91	-	78,147,387.43	0.55	-	20/10/71
CPAXT273A หุ้นกู้ของบริษัท ซีพี แอ็กซ์ตรา จำกัด (มหาชน) ครั้งที่ 2/2568 ชุดที่ 1 ครบกำหนดไปก่อนมี พ.ศ. 2570	121,400,000.00	119,105,444.09	-	119,266,445.99	0.83	-	31/03/70
CPAXT329B หุ้นกู้ของบริษัท ซีพี แอ็กซ์ตรา จำกัด (มหาชน) ครั้งที่ 2/2568 ชุดที่ 4 ครบกำหนดไปก่อนมี พ.ศ. 2575	26,500,000.00	26,499,864.32	125,080.00	26,863,708.79	0.19	2.36000	13/09/75
บริษัท เ็นทรัล รีเทล คอร์ปอเรชั่น จำกัด (มหาชน) CRC26NA หุ้นกู้ของบริษัท เ็นทรัล รีเทล คอร์ปอเรชั่น จำกัด (มหาชน) ครั้งที่ 1/2566 ชุดที่ 1 ครบกำหนดไปก่อนมี พ.ศ. 2569	83,800,000.00	83,810,499.55	340,322.27	84,990,597.18	0.60	-	-
	47,000,000.00	47,005,106.08	193,099.03	47,737,652.78	0.34	3.26000	16/11/69

กองทุนสำรองเลี้ยงชีพ พนักงานการไฟฟ้าฝ่ายผลิตแห่งประเทศไทย ซึ่งจดทะเบียนแล้ว
งบประกอบรายละเอียดเชิงลงทุน - นโยบายการลงทุนประเภทตราสารหนี้ (หน้า 26)

ณ วันที่ 31 ธันวาคม 2568

	จำนวนหน่วย/ มูลค่าที่ตราไว้	ราคาทุน		ดอกเบี้ยค้างรับ		มูลค่ายุติธรรม (ไม่รวมดอกเบี้ยค้างรับ)		อัตราดอกเบี้ย		วันครบกำหนด
		(บาท)	(บาท)	(บาท)	(บาท)	(บาท)	(บาท)	%	%	
CRC28NA หุ้นกู้ของบริษัท เซ็นทรัล รีเทล คอร์ปอเรชั่น จำกัด (มหาชน) ครั้งที่ 1/2566 ชุดที่ 2 ครบกำหนดได้ก่อนนี้ พ.ศ. 2571	5,000,000.00	5,035,924.05		22,243.85		5,272,157.70	0.04	3.53000		16/11/71
CRC28OA หุ้นกู้ของบริษัท เซ็นทรัล รีเทล คอร์ปอเรชั่น จำกัด (มหาชน) ครั้งที่ 1/2568 ชุดที่ 1 ครบกำหนดได้ก่อนนี้ พ.ศ. 2571	700,000.00	668,997.94		-		670,560.65	-	-		17/10/71
CRC30OA หุ้นกู้ของบริษัท เซ็นทรัล รีเทล คอร์ปอเรชั่น จำกัด (มหาชน) ครั้งที่ 1/2568 ชุดที่ 3 ครบกำหนดได้ก่อนนี้ พ.ศ. 2573	31,100,000.00	31,100,471.48		124,979.39		31,310,226.05	0.22	1.93000		17/10/73
บริษัท บางจาก ศรีราชา จำกัด (มหาชน) BSRC281A หุ้นกู้ของบริษัท บางจาก ศรีราชา จำกัด (มหาชน) ครั้งที่ 1/2568 ชุดที่ 1 ครบกำหนดได้ก่อนนี้ พ.ศ. 2571	14,200,000.00	13,414,020.51		-		13,695,018.32	0.10	-		31/01/71
บริษัท กัลฟ์ ดีเวลลอปเม้นท์ จำกัด (มหาชน) GULF272A หุ้นกู้ของบริษัท กัลฟ์ เอ็นเนอร์จี ดีเวลลอปเม้นท์ จำกัด (มหาชน) ครั้งที่ 1/2565 ชุดที่ 2 ครบกำหนดได้ก่อนนี้ พ.ศ. 2570	382,000,000.00	382,635,804.76		2,958,449.32		389,189,825.94	2.75			
บริษัท กัลฟ์ ดีเวลลอปเม้นท์ จำกัด (มหาชน) GULF263A หุ้นกู้ของบริษัท กัลฟ์ เอ็นเนอร์จี ดีเวลลอปเม้นท์ จำกัด (มหาชน) ครั้งที่ 1/2566 ชุดที่ 1 ครบกำหนดได้ก่อนนี้ พ.ศ. 2569	57,500,000.00	57,514,380.18		608,239.60		58,363,158.95	0.41	2.97000		24/02/70
บริษัท กัลฟ์ ดีเวลลอปเม้นท์ จำกัด (มหาชน) GULF269A หุ้นกู้ของบริษัท กัลฟ์ เอ็นเนอร์จี ดีเวลลอปเม้นท์ จำกัด (มหาชน) ครั้งที่ 1/2564 ชุดที่ 2 ครบกำหนดได้ก่อนนี้ พ.ศ. 2569	8,600,000.00	8,600,790.80		62,450.10		8,629,321.05	0.07	2.85000		30/03/69
บริษัท กัลฟ์ ดีเวลลอปเม้นท์ จำกัด (มหาชน) GULF274A หุ้นกู้ของบริษัท กัลฟ์ เอ็นเนอร์จี ดีเวลลอปเม้นท์ จำกัด (มหาชน) ครั้งที่ 1/2567 ชุดที่ 1 ครบกำหนดได้ก่อนนี้ พ.ศ. 2570	4,000,000.00	3,980,035.80		25,547.40		4,025,856.96	0.03	2.48000		29/09/69
บริษัท กัลฟ์ ดีเวลลอปเม้นท์ จำกัด (มหาชน) GULF299A หุ้นกู้ของบริษัท กัลฟ์ เอ็นเนอร์จี ดีเวลลอปเม้นท์ จำกัด (มหาชน) ครั้งที่ 2/2567 ชุดที่ 2 ครบกำหนดได้ก่อนนี้ พ.ศ. 2572	32,400,000.00	32,400,422.49		247,447.23		32,955,242.68	0.23	3.03000		01/04/70
บริษัท กัลฟ์ ดีเวลลอปเม้นท์ จำกัด (มหาชน) GULF293A หุ้นกู้ของบริษัท กัลฟ์ เอ็นเนอร์จี ดีเวลลอปเม้นท์ จำกัด (มหาชน) ครั้งที่ 1/2568 ชุดที่ 2 ครบกำหนดได้ก่อนนี้ พ.ศ. 2572	43,200,000.00	43,204,391.28		376,561.87		45,332,301.46	0.32	3.28000		26/09/72
บริษัท กัลฟ์ ดีเวลลอปเม้นท์ จำกัด (มหาชน) GULF280A หุ้นกู้ของบริษัท กัลฟ์ ดีเวลลอปเม้นท์ จำกัด (มหาชน) ครั้งที่ 1/2568 ชุดที่ 1 ครบกำหนดได้ก่อนนี้ พ.ศ. 2571	45,700,000.00	45,704,488.67		446,983.47		47,437,524.98	0.33	3.00000		04/03/72
บริษัท กัลฟ์ ดีเวลลอปเม้นท์ จำกัด (มหาชน) GULF280A หุ้นกู้ของบริษัท กัลฟ์ ดีเวลลอปเม้นท์ จำกัด (มหาชน) ครั้งที่ 1/2568 ชุดที่ 1 ครบกำหนดได้ก่อนนี้ พ.ศ. 2571	85,300,000.00	85,301,234.29		370,178.97		85,365,944.58	0.60	1.76000		03/10/71

กองทุนสำรองเลี้ยงชีพ พหุกิจงานการไฟฟ้าฝ่ายผลิตแห่งประเทศไทย ซึ่งจดทะเบียนเรียบร้อยแล้ว
งบประกอบงบรายละเอียดเชิงลงทุน - นโยบายการลงทุนประเภทตราสารหนี้ (หน้า 27)


ณ วันที่ 31 ธันวาคม 2568

	จำนวนหน่วย/ มูลค่าที่ตราไว้	ราคาทุน (บาท)	ดอกเบี้ยค้างรับ (บาท)	มูลค่ายุติธรรม (ไม่รวมดอกเบี้ยค้างรับ) (บาท)	อัตราดอกเบี้ย	
					%	%
GULF300A หุ้นกู้ของบริษัท กัลฟ์ ดีเวลลอปเม้นท์ จำกัด (มหาชน) ครั้งที่ 1/2568 ชุดที่ 2 ครบกำหนดไปก่อนปี พ.ศ. 2573	20,500,000.00	20,500,306.68	101,095.96	20,433,875.61	0.15	2.00000
GULF279B หุ้นกู้ของบริษัท กัลฟ์ เอ็นเนอร์จี ดีเวลลอปเม้นท์ จำกัด (มหาชน) ครั้งที่ 2/2567 ชุดที่ 1 ครบกำหนดไปก่อนปี พ.ศ. 2570	30,000,000.00	30,624,730.51	230,408.10	30,634,004.45	0.21	2.89000
GULF283B หุ้นกู้ของบริษัท กัลฟ์ เอ็นเนอร์จี ดีเวลลอปเม้นท์ จำกัด (มหาชน) ครั้งที่ 1/2568 ชุดที่ 1 ครบกำหนดไปก่อนปี พ.ศ. 2571	54,800,000.00	54,805,024.06	489,536.62	56,012,595.22	0.40	2.74000
13. ตราสารแสดงสิทธิในหน่วยลงทุนและไปสำคัญแสดงสิทธิที่จะซื้อหน่วยลงทุน	-	-	-	-	-	-
14. ธุรกิจการซื้อโดยมีสัญญาขายคืน	-	-	-	-	-	-
15. ธุรกิจการให้ยืมหลักทรัพย์	-	-	-	-	-	-
16. หุ้นบริษัทและไปสำคัญแสดงสิทธิที่จะซื้อหุ้นบริษัท	54,239,767.10	92,050,343.74	-	289,970,450.65	2.05	-
17. หุ้นและไปสำคัญแสดงสิทธิที่จะซื้อหุ้น หุ้นสามัญ	54,239,767.10	92,050,343.74	-	289,970,450.65	2.05	-
พัฒนาอสังหาริมทรัพย์	690.00	-	-	-	-	-
M-SPV3 บริษัท เอ็ม-โสม เอสพีวี 3 จำกัด	690.00	-	-	-	-	-
ขนส่งและโลจิสติกส์	54,239,077.10	92,050,343.74	-	289,970,450.65	2.05	-
THAI บริษัท การบินไทย จำกัด (มหาชน)	54,239,077.10	92,050,343.74	-	289,970,450.65	2.05	-
18. หลักทรัพย์หรือทรัพย์สินอื่นตามที่สำนักงานประกาศกำหนด	-	-	-	-	-	-
รวมเงินลงทุน	14,022,886,105.06	13,965,454,870.76	65,080,292.07	14,167,235,826.92	100.00	-
ดอกเบี้ยเงินฝากออมทรัพย์เพื่อการดำเนินงานค้างรับ			1,251.77			
รวมดอกเบี้ยค้างรับ			65,081,543.84			

หมายเหตุประกอบงบการเงินเป็นส่วนหนึ่งของงบการเงินนี้

กองทุนสำรองเลี้ยงชีพ พนักงานการไฟฟ้าฝ่ายผลิตแห่งประเทศไทย ซึ่งจดทะเบียนแล้ว
งบแสดงฐานะการเงิน - นโยบายการลงทุนประเภทตราสารทุน
ณ วันที่ 31 ธันวาคม 2568

หมายเหตุ	บาท					
	จัดการโดย บลจ. เอ็มเอฟซี จำกัด (มหาชน)	จัดการโดย บลจ. กรุงเทพ จำกัด (มหาชน)	จัดการโดย บลจ. ยูโอบี (ประเทศไทย) จำกัด	2568 รวม	2567 รวม	
สินทรัพย์						
เงินลงทุนแสดงด้วยมูลค่ายุติธรรม	3.2, 6	4,616,180,652.78	2,317,544,306.29	2,232,065,443.06	9,165,790,402.13	12,144,809,775.16
เงินฝากธนาคาร						
เงินฝากออมทรัพย์	4.2	44,565,610.38	66,014,118.09	3,071,617.40	113,651,345.87	342,979,080.90
ลูกหนี้จากการลงทุน						
จากการขายหลักทรัพย์ค้างรับ		76,329,428.22	6,522,285.60	58,407,159.11	141,258,872.93	3,897,023.72
จากเงินปันผลและดอกเบี้ยค้างรับ	5	3,455,525.18	1,663,760.38	1,927,342.55	7,046,628.11	9,667,762.30
ลูกหนี้จากส่วนของกองทุน						
เงินรอรับคืนระหว่างนโยบายการลงทุน		34,239,968.14	16,483,550.92	17,483,095.46	68,206,614.52	12,724,247.94
รวมสินทรัพย์		<u>4,774,771,184.70</u>	<u>2,408,228,021.28</u>	<u>2,312,954,657.58</u>	<u>9,495,953,863.56</u>	<u>12,514,077,890.02</u>
หนี้สิน						
เจ้าหนี้จากการลงทุน						
จากการซื้อหลักทรัพย์ค้างจ่าย		40,251,826.51	-	-	40,251,826.51	32,431,128.72
เจ้าหนี้ส่วนของกองทุน						
เงินรอจ่ายคืนสมาชิก		5,412,823.76	2,782,221.95	2,626,725.66	10,821,771.37	8,585,300.60
เงินรอจ่ายคืนนายจ้าง		12,453.42	6,311.91	6,075.05	24,840.38	-
เงินรอจ่ายคืนระหว่างนโยบายการลงทุน		117,703,155.92	61,110,539.27	57,828,872.91	236,642,568.10	388,575,529.19
ค่าใช้จ่ายค้างจ่าย						
ค่าธรรมเนียมการจัดการกองทุนค้างจ่าย		-	738,075.15	-	738,075.15	845,782.41
ค่าธรรมเนียมผู้รับฝากทรัพย์สินค้างจ่าย		6,089.33	3,076.83	2,975.18	12,141.34	15,601.91
ค่าธรรมเนียมนายทะเบียนสมาชิกค้างจ่าย		27,431.42	13,715.71	13,715.71	54,862.84	65,961.58
ค่าธรรมเนียมสอบบัญชีค้างจ่าย		60,450.84	30,141.51	30,012.14	120,604.49	170,955.40
ค่าธรรมเนียมหน้าจากการซื้อขาย หลักทรัพย์ค้างจ่าย		193,868.90	-	-	193,868.90	45,642.24
หนี้สินอื่น						
ภาษีหัก ณ ที่จ่ายค้างจ่าย		-	4,133.20	7,338.35	11,471.55	58,724.70
รวมหนี้สิน		<u>163,668,100.10</u>	<u>64,688,215.53</u>	<u>60,515,715.00</u>	<u>288,872,030.63</u>	<u>430,794,626.75</u>
สินทรัพย์สุทธิ		<u>4,611,103,084.60</u>	<u>2,343,539,805.75</u>	<u>2,252,438,942.58</u>	<u>9,207,081,832.93</u>	<u>12,083,283,263.27</u>




(นางสาวสมจิตต์ ตานศรีประเสริฐ)

ประธานคณะกรรมการกองทุนสำรองเลี้ยงชีพ

พนักงานการไฟฟ้าฝ่ายผลิตแห่งประเทศไทย ซึ่งจดทะเบียนแล้ว

หมายเหตุประกอบงบการเงินเป็นส่วนหนึ่งของงบการเงินนี้



(นางราณี นุดลักษณ์)

กรรมการกองทุนสำรองเลี้ยงชีพ

พนักงานการไฟฟ้าฝ่ายผลิตแห่งประเทศไทย ซึ่งจดทะเบียนแล้ว

กองทุนสำรองเลี้ยงชีพ พนักงานการไฟฟ้าฝ่ายผลิตแห่งประเทศไทย ซึ่งจดทะเบียนแล้ว
งบแสดงฐานะการเงิน - นโยบายการลงทุนประเภทตราสารทุน (ต่อ)
ณ วันที่ 31 ธันวาคม 2568

หมายเหตุ	บาท			2568 รวม	2567 รวม
	จัดการโดย บลจ. เอ็มเอฟซี จำกัด (มหาชน)	จัดการโดย บลจ. กรุงไทย จำกัด (มหาชน)	จัดการโดย บลจ. ยูโอบี (ประเทศไทย) จำกัด		
	สินทรัพย์สุทธิ	สินทรัพย์สุทธิ	สินทรัพย์สุทธิ		
ส่วนของกองทุน					
ส่วนของสมาชิก					
เงินสะสม	1,916,290,563.28	958,140,414.54	958,140,222.61	3,832,571,200.43	4,717,415,896.67
ผลประโยชน์เงินสะสม	281,202,626.21	158,944,731.36	115,017,436.22	555,164,793.79	986,551,758.32
รวมส่วนของสมาชิก	2,197,493,189.49	1,117,085,145.90	1,073,157,658.83	4,387,735,994.22	5,703,967,654.99
ส่วนของนายจ้าง					
เงินสมทบ	1,914,032,935.50	957,016,618.91	957,016,340.82	3,828,065,895.23	4,758,277,545.15
ผลประโยชน์เงินสมทบ	499,576,959.62	269,438,040.98	222,264,942.70	991,279,943.30	1,621,038,063.81
รวมส่วนของนายจ้าง	2,413,609,895.12	1,226,454,659.89	1,179,281,283.52	4,819,345,838.53	6,379,315,608.96
ผลประโยชน์รอจัดสรร	(0.01)	(0.04)	0.23	0.18	(0.68)
รวมสินทรัพย์สุทธิ	4,611,103,084.60	2,343,539,805.75	2,252,438,942.58	9,207,081,832.93	12,083,283,263.27



(นางสาวสมจิตต์ ด่านศรีประเสริฐ)

ประธานคณะกรรมการกองทุนสำรองเลี้ยงชีพ

พนักงานการไฟฟ้าฝ่ายผลิตแห่งประเทศไทย ซึ่งจดทะเบียนแล้ว



(นางราณี นุดลักษณ์)

กรรมการกองทุนสำรองเลี้ยงชีพ

พนักงานการไฟฟ้าฝ่ายผลิตแห่งประเทศไทย ซึ่งจดทะเบียนแล้ว

หมายเหตุประกอบงบการเงินเป็นส่วนหนึ่งของงบการเงินนี้

กองทุนสำรองเลี้ยงชีพ พนักงานการไฟฟ้าฝ่ายผลิตแห่งประเทศไทย ซึ่งจดทะเบียนแล้ว
งบกำไรขาดทุนเบ็ดเสร็จ - นโยบายการลงทุนประเภทตราสารทุน
สำหรับปีสิ้นสุดวันที่ 31 ธันวาคม 2568

หมายเหตุ	บาท			2568 รวม	2567 รวม
	จัดการโดย บลจ. เอ็มเอฟซี จำกัด (มหาชน)	จัดการโดย บลจ. กรุงไทย จำกัด (มหาชน)	จัดการโดย บลจ. ยูโอบี (ประเทศไทย) จำกัด		
	จำกัด (มหาชน)	จำกัด (มหาชน)	จำกัด		
รายได้จากเงินลงทุน	3.1				
ดอกเบี้ยรับจากเงินฝากธนาคาร	1,447,607.32	485,498.85	1,047,777.11	2,980,883.28	3,930,247.95
ดอกเบี้ยรับจากพันธบัตรและตั๋วเงินคลัง	743,527.32	883,611.70	-	1,627,139.02	1,725,595.58
รายได้เงินปันผล	192,097,477.55	106,254,074.19	95,498,788.95	393,850,340.69	432,415,758.71
รายได้อื่น	21.37	-	8.16	29.53	-
รวมรายได้จากเงินลงทุน	194,288,633.56	107,623,184.74	96,546,574.22	398,458,392.52	438,071,602.24
ค่าใช้จ่าย	3.1				
ค่าธรรมเนียมการจัดการกองทุน	9	738,075.15	-	738,075.15	845,782.41
ค่าธรรมเนียมผู้รับฝากทรัพย์สิน	10	75,671.12	37,808.11	37,509.01	202,690.65
ค่าธรรมเนียมนายทะเบียนสมาชิก	11	355,558.73	177,779.39	177,779.34	889,937.94
ค่าธรรมเนียมการสอบบัญชี	12	122,047.97	60,909.74	60,601.55	243,559.26
ค่าธรรมเนียมธนาคารและอากร		139.18	69.47	68.64	277.29
ค่าธรรมเนียมย่นหน้าจากการซื้อขายหลักทรัพย์		29,864,621.60	4,079,582.35	7,700,795.92	41,644,999.87
ค่าใช้จ่ายอื่น		550.20	204.73	271.92	90,317.91
รวมค่าใช้จ่าย		30,418,588.80	5,094,428.94	7,977,026.38	43,490,044.12
รายได้สุทธิจากเงินลงทุน		163,870,044.76	102,528,755.80	88,569,547.84	354,968,348.40
รายการกำไร (ขาดทุน) สุทธิจากเงินลงทุน	3.1				
กำไร (ขาดทุน) ที่เกิดขึ้นจากเงินลงทุน					
กำไรจากการซื้อขายหลักทรัพย์		472,965,634.92	118,329,834.80	171,793,321.13	763,088,790.85
หัก ขาดทุนจากการซื้อขายหลักทรัพย์		(1,040,673,544.94)	(252,376,669.92)	(491,658,806.39)	(1,784,709,021.25)
		(567,707,910.02)	(134,046,835.12)	(319,865,485.26)	(1,021,620,230.40)
กำไร (ขาดทุน) ที่ยังไม่เกิดขึ้นจากเงินลงทุน					
ส่วนเพิ่ม (ลด) จากการตีราคาหลักทรัพย์	3.1	(23,641,450.36)	(66,565,714.73)	(81,016,835.07)	(171,224,000.16)
		(23,641,450.36)	(66,565,714.73)	(81,016,835.07)	(171,224,000.16)
รวมรายการกำไร (ขาดทุน) สุทธิจากเงินลงทุน		(591,349,360.38)	(200,612,549.85)	(400,882,320.33)	(1,192,844,230.56)
การเพิ่มขึ้น (ลดลง) ในสินทรัพย์สุทธิจากเงินลงทุน		(427,479,315.62)	(98,083,794.05)	(312,312,772.49)	(837,875,882.16)
รายได้ที่ไม่เกิดขึ้นจากเงินลงทุน	14	380.94	190.31	192.80	764.05
การเพิ่มขึ้น (ลดลง) ในสินทรัพย์สุทธิจากการดำเนินงาน :					
ผลประโยชน์สุทธิ		(427,478,934.68)	(98,083,603.74)	(312,312,579.69)	(837,875,118.11)

ข้อมูลเพิ่มเติม:- (ตามหมายเหตุประกอบงบการเงินข้อ 9)

ผลการดำเนินงานของนโยบายการลงทุนประเภทตราสารทุน ประกอบด้วย

- ผลการดำเนินงานของ บริษัทหลักทรัพย์จัดการกองทุน เอ็มเอฟซี จำกัด (มหาชน) (MFC) เป็นผลการดำเนินงานรวม EGAT9 ระหว่างวันที่ 1 มกราคม 2568 ถึงวันที่ 31 ธันวาคม 2568 โดยเมื่อวันที่ 1 มกราคม 2568 ได้รับโอน EGAT9 มาจาก บริษัทหลักทรัพย์จัดการกองทุน กรุงไทย จำกัด (มหาชน) (KTAM)

หมายเหตุประกอบงบการเงินเป็นส่วนหนึ่งของงบการเงินนี้

กองทุนสำรองเลี้ยงชีพ พนักงานการไฟฟ้าฝ่ายผลิตแห่งประเทศไทย ซึ่งจดทะเบียนแล้ว
งบแสดงการเปลี่ยนแปลงสินทรัพย์สุทธิ - นโยบายการลงทุนประเภทตราสารทุน
สำหรับปีสิ้นสุดวันที่ 31 ธันวาคม 2568

	บาท			2568 รวม	2567 รวม
	จัดการโดย บลจ. เอ็มเอฟซี จำกัด (มหาชน)	จัดการโดย บลจ. กรุงไทย จำกัด (มหาชน)	จัดการโดย บลจ. ยูโอบี (ประเทศไทย) จำกัด		
การเพิ่มขึ้น (ลดลง) ในสินทรัพย์สุทธิจากการดำเนินงานในระหว่างงวด					
รายได้สุทธิจากเงินลงทุน	163,870,044.76	102,528,755.80	88,569,547.84	354,968,348.40	389,279,011.75
รายการกำไร (ขาดทุน) สุทธิที่เกิดขึ้นจากเงินลงทุน	(567,707,910.02)	(134,046,835.12)	(319,865,485.26)	(1,021,620,230.40)	(652,118,934.62)
รายการกำไร (ขาดทุน) สุทธิที่ยังไม่เกิดขึ้นจากเงินลงทุน	(23,641,450.36)	(66,565,714.73)	(81,016,835.07)	(171,224,000.16)	353,602,953.47
รายได้อื่นนอกเหนือจากการลงทุน	380.94	190.31	192.80	764.05	6,114.10
รวมรายการเพิ่มขึ้น (ลดลง) ในสินทรัพย์สุทธิ จากการดำเนินงานในระหว่างงวด	(427,478,934.68)	(98,083,603.74)	(312,312,579.69)	(837,875,118.11)	90,769,144.70
การเพิ่มขึ้น (ลดลง) ของส่วนสมาชิกและนายจ้างในระหว่างงวด					
การเพิ่มขึ้นในสินทรัพย์สุทธิจากทุนที่ได้รับจากสมาชิกและนายจ้าง					
เงินสะสม	172,844,909.25	86,422,454.82	86,422,454.53	345,689,818.60	460,562,023.34
เงินสมทบ	166,507,894.77	83,253,947.32	83,253,947.42	333,015,789.51	436,355,573.00
เงินรับโอนจากกองทุนอื่น	214,712.38	107,356.24	107,356.17	429,424.79	796,877.38
เงินหรือทรัพย์สินรับโอนจากการเปลี่ยนแปลงนโยบายการลงทุน	5,148,512,216.44	2,571,841,290.03	2,582,189,858.31	10,302,543,364.78	8,397,947,550.17
เงินจากสมาชิกขอคืนเงิน	6,729,886.82	3,361,848.43	3,342,230.06	13,433,965.31	4,049,480.69
เงินหรือทรัพย์สินรับโอนเนื่องจากโอนย้ายบริษัทจัดการ	3,090,357,464.60	-	-	3,090,357,464.60	9,061,968,205.25
การลดลงในสินทรัพย์สุทธิจากสมาชิกสิ้นสุดสมาชิกภาพ					
เงินจ่ายคืนสมาชิก	(278,729,104.91)	(138,184,610.97)	(137,964,420.31)	(554,878,136.19)	(864,736,223.54)
เงินจ่ายคืนนายจ้างหรือนำไปบริจาค	(382,228.69)	(193,279.67)	(189,282.82)	(764,791.18)	(3,466,070.71)
เงินหรือทรัพย์สินจ่ายจากการเปลี่ยนแปลงนโยบายการลงทุน	(6,236,922,294.90)	(3,124,975,328.65)	(3,102,464,158.99)	(12,464,361,782.54)	(14,605,011,739.63)
เงินโอนจากสมาชิกขอคืนเงิน	(6,729,886.82)	(3,361,848.43)	(3,342,230.06)	(13,433,965.31)	(4,049,480.69)
เงินหรือทรัพย์สินโอนออกเนื่องจากโอนย้ายบริษัทจัดการ	-	(3,090,357,464.60)	-	(3,090,357,464.60)	(9,061,968,205.25)
รวมรายการเพิ่มขึ้น (ลดลง) ของส่วนสมาชิกและ นายจ้างในระหว่างงวด	2,062,403,568.94	(3,612,085,635.48)	(488,644,245.69)	(2,038,326,312.23)	(6,177,552,009.99)
การเพิ่มขึ้น (ลดลง) สุทธิของสินทรัพย์สุทธิระหว่างงวด	1,634,924,634.26	(3,710,169,239.22)	(800,956,825.38)	(2,876,201,430.34)	(6,086,782,865.29)
สินทรัพย์สุทธิต้นงวด	2,976,178,450.34	6,053,709,044.97	3,053,395,767.96	12,083,283,263.27	18,170,066,128.56
สินทรัพย์สุทธิปลายงวด	4,611,103,084.60	2,343,539,805.75	2,252,438,942.58	9,207,081,832.93	12,083,283,263.27
สินทรัพย์สุทธิปลายงวด ประกอบด้วย :					
เงินสะสม	1,916,290,563.28	958,140,414.54	958,140,222.61	3,832,571,200.43	4,717,415,896.67
ผลประโยชน์เงินสะสม	281,202,626.21	158,944,731.36	115,017,436.22	555,164,793.79	986,551,758.32
เงินสมทบ	1,914,032,935.50	957,016,618.91	957,016,340.82	3,828,065,895.23	4,758,277,545.15
ผลประโยชน์เงินสมทบ	499,576,959.62	269,438,040.98	222,264,942.70	991,279,943.30	1,621,038,063.81
ผลประโยชน์รอจัดสรร	(0.01)	(0.04)	0.23	0.18	(0.68)
ยอดรวมสินทรัพย์สุทธิ	4,611,103,084.60	2,343,539,805.75	2,252,438,942.58	9,207,081,832.93	12,083,283,263.27

ข้อมูลเพิ่มเติม:- (ตามหมายเหตุประกอบงบการเงินข้อ 9)

ผลการดำเนินงานของนโยบายการลงทุนประเภทตราสารทุน ประกอบด้วย

- ผลการดำเนินงานของ บริษัทหลักทรัพย์จัดการกองทุน เอ็มเอฟซี จำกัด (มหาชน) (MFC) เป็นผลการดำเนินงานรวม EGAT9 ระหว่างวันที่ 1 มกราคม 2568 ถึงวันที่ 31 ธันวาคม 2568 โดยเมื่อวันที่ 1 มกราคม 2568 ได้รับโอน EGAT9 มาจาก บริษัทหลักทรัพย์จัดการกองทุน กรุงไทย จำกัด (มหาชน) (KTAM)

หมายเหตุประกอบงบการเงินเป็นส่วนหนึ่งของงบการเงินนี้

กองทุนสำรองเลี้ยงชีพ พนักงานการไฟฟ้าฝ่ายผลิตแห่งประเทศไทย ซึ่งจดทะเบียนแล้ว
งบประมาณรายละเอียดยุทธศาสตร์ประเภทตราสารทุน (หน้า 2)

ณ วันที่ 31 ธันวาคม 2568

	จำนวนหน่วย/ มูลค่าที่ตราไว้	ราคาทุน (บาท)	ดอกเบี้ยค้างรับ (บาท)	มูลค่าสุทธิรวม (ไม่รวมดอกเบี้ยค้างรับ) (บาท)	อัตราดอกเบี้ย	
					%	%
17. หุ้นและใบสำคัญแสดงสิทธิที่จะซื้อหุ้น	372,584,101.00	9,175,994,851.78	-	9,034,264,351.87	98.57	-
หุ้นสามัญ	372,498,701.00	9,174,865,342.38	-	9,034,264,351.87	98.57	-
ธนาคาร	87,571,200.00	1,414,435,213.25	-	1,705,733,647.00	18.61	-
BBL ธนาคารกรุงเทพ จำกัด (มหาชน)	2,114,700.00	314,862,387.75	-	358,441,650.00	3.91	-
KTB ธนาคารกรุงไทย จำกัด (มหาชน)	13,374,900.00	288,672,493.21	-	377,840,925.00	4.12	-
SCB บริษัท เอสซีบี เอกซ์ จำกัด (มหาชน)	2,562,500.00	303,413,974.09	-	356,187,500.00	3.89	-
TISCO บริษัท ทีเอสไอไฟแนนเชียลกรุ๊ป จำกัด (มหาชน)	270,900.00	26,995,592.54	-	29,934,450.00	0.33	-
KBANK ธนาคารกรุงไทย จำกัด (มหาชน)	1,987,400.00	308,894,557.59	-	386,549,300.00	4.22	-
TCAP บริษัท ทุนธนชาต จำกัด (มหาชน)	365,400.00	18,386,629.08	-	21,284,550.00	0.23	-
KKP ธนาคารเกียรตินาคินภัทร จำกัด (มหาชน)	611,800.00	34,023,970.28	-	41,602,400.00	0.45	-
TTB ธนาคารทหารไทยธนชาต จำกัด (มหาชน)	66,283,600.00	119,185,608.71	-	133,892,872.00	1.46	-
วิสตูก่อสร้าง	637,600.00	128,103,590.25	-	116,999,600.00	1.28	-
SCC บริษัท ปูนซิเมนต์ไทย จำกัด (มหาชน)	637,600.00	128,103,590.25	-	116,999,600.00	1.28	-
จิโตรเคมีและเคมีภัณฑ์	7,371,500.00	168,250,967.26	-	133,189,560.00	1.45	-
IVL บริษัท อินโดรามา เวนเจอร์ส จำกัด (มหาชน)	4,410,600.00	100,284,532.30	-	71,010,660.00	0.77	-
PTTGC บริษัท พีทีที โกลบอล เคมิคอล จำกัด (มหาชน)	2,960,900.00	67,966,434.96	-	62,178,900.00	0.68	-
พาณิชย์	48,377,373.00	1,249,504,683.87	-	970,211,872.52	10.59	-
HMPRO บริษัท โฮม โปรดักส์ เซ็นเตอร์ จำกัด (มหาชน)	3,825,700.00	32,711,368.92	-	25,440,905.00	0.28	-
BJC บริษัท เบอรัลล์ ยุคเกอร์ จำกัด (มหาชน)	146,800.00	3,541,368.15	-	2,113,920.00	0.02	-
CPALL บริษัท ซีพี ออลล์ จำกัด (มหาชน)	14,235,300.00	764,593,392.09	-	619,235,550.00	6.75	-
GLOBAL บริษัท สยามโกลบอลเฮ้าส์ จำกัด (มหาชน)	9,335,150.00	75,210,478.71	-	59,278,202.50	0.65	-
MEGA บริษัท เมก้า โลฟโฟไซเคินท์ จำกัด (มหาชน)	244,700.00	9,074,909.00	-	8,197,450.00	0.09	-
COM7 บริษัท คอมเซเว่น จำกัด (มหาชน)	2,646,100.00	65,193,264.06	-	51,863,560.00	0.57	-
DOHOME บริษัท ดูโฮม จำกัด (มหาชน)	6,947,836.00	35,313,019.86	-	23,761,599.12	0.26	-
CRC บริษัท เซ็นทรัล รีเทล คอร์ปอเรชั่น จำกัด (มหาชน)	3,342,100.00	80,300,640.38	-	60,157,800.00	0.66	-

กองทุนสำรองเลี้ยงชีพ พลังงานการไฟฟ้าฝ่ายผลิตแห่งประเทศไทย ซึ่งจดทะเบียนแล้ว
งบประกอบรายละเอียดเงินลงทุน - นโยบายการลงทุนประเภทตราสารทุน (หน้า 3)

ณ วันที่ 31 ธันวาคม 2568

	จำนวนหน่วย/ มูลค่าที่ตราไว้	ราคาทุน (บาท)	ดอกเบี้ยค้างรับ (บาท)	มูลค่ายุติธรรม (ไม่รวมดอกเบี้ยค้างรับ)		อัตราดอกเบี้ย	
				(บาท)	%	(บาท)	%
CPAXT บริษัท ซีพี แอ็กซ์ตรา จำกัด (มหาชน)	7,653,687.00	183,566,241.70	-	120,162,885.90	1.31	-	-
เทคโนโลยีสารสนเทศและการสื่อสาร	25,108,445.00	820,163,209.12	-	959,944,340.50	10.47	-	-
ADVANC บริษัท แอดวานซ์ อินโฟร์ เซอร์วิส จำกัด (มหาชน)	2,282,000.00	573,500,093.38	-	714,266,000.00	7.79	-	-
TRUE บริษัท ทรู คอร์ปอเรชั่น จำกัด (มหาชน)	20,511,045.00	216,352,261.86	-	223,570,390.50	2.44	-	-
SYNEX บริษัท ซินเน็ค (ประเทศไทย) จำกัด (มหาชน)	1,599,800.00	21,713,715.31	-	15,918,010.00	0.17	-	-
THCOM บริษัท ไทยคม จำกัด (มหาชน)	715,600.00	8,597,138.57	-	6,189,940.00	0.07	-	-
หุ้นส่วนอิเล็กทรอนิกส์	8,003,950.00	730,172,902.20	-	906,691,672.00	9.89	-	-
HANA บริษัท ฮานา ไมโครอิเล็กทรอนิกส์ จำกัด (มหาชน)	141,700.00	3,484,196.94	-	2,309,710.00	0.03	-	-
KCE บริษัท เคซีอี อิเล็กทรอนิกส์ จำกัด (มหาชน)	974,300.00	24,215,856.19	-	17,732,260.00	0.19	-	-
DELTA บริษัท เดลต้า อิเล็กทรอนิกส์ (ประเทศไทย) จำกัด (มหาชน)	5,077,850.00	691,024,750.95	-	878,468,050.00	9.58	-	-
COET บริษัท แคลคคอมพ์ อิเล็กทรอนิกส์ (ประเทศไทย) จำกัด (มหาชน)	1,810,100.00	11,448,098.12	-	8,181,652.00	0.09	-	-
พลังงานและสาธารณูปโภค	53,628,244.00	1,835,569,040.03	-	1,694,622,785.75	18.49	-	-
PTTEP บริษัท ปตท.สำรวจและผลิตปิโตรเลียม จำกัด (มหาชน)	2,794,600.00	356,966,936.19	-	315,789,800.00	3.45	-	-
BANPU บริษัท บ้านปู จำกัด (มหาชน)	2,833,100.00	13,281,424.67	-	13,938,852.00	0.15	-	-
PTT บริษัท ปตท. จำกัด (มหาชน)	18,172,200.00	608,023,740.26	-	581,510,400.00	6.34	-	-
BAFS บริษัท บริการซื้อเพลิงการมีนกรุงเทพฯ จำกัด (มหาชน)	509,000.00	11,217,571.28	-	4,326,500.00	0.05	-	-
TOP บริษัท ไทยออยล์ จำกัด (มหาชน)	1,695,200.00	56,074,679.15	-	61,027,200.00	0.67	-	-
BCP บริษัท บางจาก คอร์ปอเรชั่น จำกัด (มหาชน)	1,136,189.00	36,439,017.72	-	29,540,914.00	0.32	-	-
CKP บริษัท ซีเค พาวเวอร์ จำกัด (มหาชน)	2,552,400.00	7,112,721.40	-	6,176,808.00	0.07	-	-
GPSC บริษัท โกลบอล เพาเวอร์ ซินเนอร์ยี จำกัด (มหาชน)	1,301,966.00	50,136,472.63	-	46,870,776.00	0.51	-	-
SPRC บริษัท พีทีเอสเอ็ม รัฟไฟนิ่ง จำกัด (มหาชน)	2,348,800.00	14,296,376.87	-	13,857,920.00	0.15	-	-
WHAUP บริษัท ดับบลิวเอชเอ ยูทิลิตี้ส์ แอนด์ พาวเวอร์ จำกัด (มหาชน)	4,540,200.00	17,298,013.78	-	19,068,840.00	0.21	-	-
BGRIM บริษัท บี.กริม เพาเวอร์ จำกัด (มหาชน)	673,800.00	12,724,719.47	-	9,500,580.00	0.10	-	-
GULF บริษัท กัลฟ์ เอ็นเนอร์จี ดีเวลลอปเม้นท์ จำกัด (มหาชน)	13,798,689.00	634,039,927.65	-	576,095,265.75	6.29	-	-
OR บริษัท ปตท. น้ำมันและการค้าปลีก จำกัด (มหาชน)	1,272,100.00	17,957,438.96	-	16,918,930.00	0.18	-	-

กองทุนสำรองเลี้ยงชีพ พนักงานการไฟฟ้าฝ่ายผลิตแห่งประเทศไทย ซึ่งจดทะเบียนแล้ว
งบประกอบรายละเอียดเงินลงทุน - นโยบายการลงทุนประเภทตราสารทุน (หน้า 4)

ณ วันที่ 31 ธันวาคม 2568

	จำนวนหน่วย/ มูลค่าที่ตราไว้	ราคาทุน (บาท)	ดอกเบี้ยค้างรับ (บาท)	มูลค่าสุทธิธรรม (ไม่รวมดอกเบี้ยค้างรับ)		อัตราดอกเบี้ย %
				(บาท)	%	
สื่อและสิ่งพิมพ์	1,321,600.00	9,778,415.63	-	5,154,240.00	0.06	-
PLANB บริษัท แพลน บี มีเดีย จำกัด (มหาชน)	1,321,600.00	9,778,415.63	-	5,154,240.00	0.06	-
เงินทุนและหลักทรัพย์	12,398,207.00	334,633,140.58	-	289,501,529.00	3.17	-
KTC บริษัท บัตรกรุงไทย จำกัด (มหาชน)	1,747,600.00	50,117,901.01	-	45,874,500.00	0.50	-
SAWAD บริษัท ศรีสวัสดิ์ คอร์ปอเรชั่น จำกัด (มหาชน)	1,819,060.00	47,484,509.79	-	46,386,030.00	0.51	-
MTC บริษัท เมืองไทย แคปปิตอล จำกัด (มหาชน)	3,248,600.00	134,524,506.33	-	102,330,900.00	1.12	-
TIDLOR บริษัท เงินดีดีล จำกัด (มหาชน)	5,582,947.00	102,506,223.45	-	94,910,099.00	1.04	-
อาหารและเครื่องดื่ม	11,842,200.00	235,403,608.79	-	214,706,840.00	2.34	-
CPF บริษัท เจริญโภคภัณฑ์อาหาร จำกัด (มหาชน)	3,391,300.00	78,900,227.43	-	73,930,340.00	0.81	-
ICHI บริษัท อิชิเด็น กรุ๊ป จำกัด (มหาชน)	489,500.00	7,402,183.35	-	6,559,300.00	0.07	-
CBG บริษัท การบินากรุ๊ป จำกัด (มหาชน)	787,600.00	42,552,281.62	-	34,260,600.00	0.37	-
TU บริษัท ไทยยูเนี่ยน กรุ๊ป จำกัด (มหาชน)	4,483,600.00	57,807,252.50	-	57,390,080.00	0.63	-
OSP บริษัท โอเอสคา จำกัด (มหาชน)	1,944,500.00	36,981,165.10	-	31,306,450.00	0.34	-
ITC บริษัท ไอ-เทล คอร์ปอเรชั่น จำกัด (มหาชน)	745,700.00	11,760,498.79	-	11,260,070.00	0.12	-
การแพทย์	24,226,100.00	661,682,262.22	-	521,669,120.00	5.69	-
BH บริษัท โรงพยาบาลบำรุงราษฎร์ จำกัด (มหาชน)	657,200.00	127,771,446.36	-	103,509,000.00	1.13	-
BCH บริษัท บงกช เชน ฮอस्पิตอล จำกัด (มหาชน)	4,098,500.00	64,707,571.96	-	42,624,400.00	0.47	-
BDMS บริษัท กรุงเทพดุสิตเวชการ จำกัด (มหาชน)	19,065,400.00	459,698,310.94	-	367,962,220.00	4.01	-
PR9 บริษัท โรงพยาบาลพระรามเก้า จำกัด (มหาชน)	405,000.00	9,504,932.96	-	7,573,500.00	0.08	-
การท่องเที่ยวและสันทนาการ	24,789,617.00	370,363,866.54	-	349,148,063.10	3.81	-
MINT บริษัท ไมเนอร์ อินเตอร์เนชั่นแนล จำกัด (มหาชน)	10,286,517.00	271,376,566.12	-	249,962,363.10	2.73	-
CENTEL บริษัท โรงแรมเซ็นทรัลพลาซา จำกัด (มหาชน)	2,005,600.00	64,728,774.90	-	69,691,800.00	0.75	-
ERW บริษัท ดี เออาร์เอ็น กรุ๊ป จำกัด (มหาชน)	12,497,500.00	34,258,525.52	-	30,493,900.00	0.33	-
ประกันภัยและประกันชีวิต	783,200.00	8,347,624.83	-	7,792,840.00	0.09	-
TLI บริษัท ไทยประกันชีวิต จำกัด (มหาชน)	783,200.00	8,347,624.83	-	7,792,840.00	0.09	-

กองทุนสำรองเลี้ยงชีพ พลังงานการไฟฟ้าฝ่ายผลิตแห่งประเทศไทย ซึ่งจดทะเบียนแล้ว
งบประกอบงบรายละเอียดเงินลงทุน - นโยบายการลงทุนประเภทตราสารทุน (หน้า 5)

ณ วันที่ 31 ธันวาคม 2568

	จำนวนหน่วย/ มูลค่าที่ตราไว้	ราคาทุน (บาท)	ดอกเบี้ยค้างรับ		มูลค่ายุติธรรม (ไม่รวมดอกเบี้ยค้างรับ) อัตราดอกเบี้ย	
			(บาท)	(บาท)	(บาท)	%
บรรจุกู้เงิน	97,900.00	3,468,930.07	-	-	1,674,090.00	0.02
SCGP บริษัท เอสซีซี แพคเกจจิ้ง จำกัด (มหาชน)	97,900.00	3,468,930.07	-	-	1,674,090.00	0.02
บริการรับเหมาก่อสร้าง	1,802,900.00	29,864,255.68	-	-	21,454,510.00	0.23
CK บริษัท ข.การช่าง จำกัด (มหาชน)	1,802,900.00	29,864,255.68	-	-	21,454,510.00	0.23
พัฒนาอสังหาริมทรัพย์	45,039,965.00	683,762,945.39	-	-	655,139,037.00	7.14
AP บริษัท เอพี (ไทยแลนด์) จำกัด (มหาชน)	6,894,400.00	62,258,748.88	-	-	59,291,840.00	0.65
CPN บริษัท เซ็นทรัลพัฒนา จำกัด (มหาชน)	7,772,200.00	444,116,751.15	-	-	429,414,050.00	4.68
STECON บริษัท สเตคอน กรุ๊ป จำกัด (มหาชน)	1,336,000.00	10,323,672.87	-	-	8,483,600.00	0.09
AMATA บริษัท อมตะ คอร์ปอเรชั่น จำกัด (มหาชน)	3,967,565.00	66,779,975.58	-	-	65,861,579.00	0.72
SPALI บริษัท ศุภาลัย จำกัด (มหาชน)	1,265,800.00	21,325,306.36	-	-	21,518,600.00	0.23
WHA บริษัท ดับบลิวเอชเอ คอร์ปอเรชั่น จำกัด (มหาชน)	17,331,800.00	62,909,636.89	-	-	56,848,304.00	0.62
AWC บริษัท แอสเสท เวิร์ด คอร์ป จำกัด (มหาชน)	6,472,200.00	16,048,853.66	-	-	13,721,064.00	0.15
แพชั่น	391,600.00	6,004,054.86	-	-	5,678,200.00	0.06
AURA บริษัท ออโรรา ดีไซน์ จำกัด (มหาชน)	391,600.00	6,004,054.86	-	-	5,678,200.00	0.06
ขนส่งและโลจิสติกส์	19,107,100.00	485,356,631.81	-	-	474,952,405.00	5.18
BA บริษัท การบินกรุงเทพ จำกัด (มหาชน)	1,861,200.00	34,804,278.00	-	-	27,545,760.00	0.30
AOT บริษัท ท่าอากาศยานไทย จำกัด (มหาชน)	7,346,700.00	381,904,080.68	-	-	389,375,100.00	4.25
BEM บริษัท ทางด่วนและรถไฟฟ้ากรุงเทพ จำกัด (มหาชน)	6,627,700.00	46,646,655.08	-	-	35,458,195.00	0.39
PRM บริษัท พรีเมา มาร์เก็ต จำกัด (มหาชน)	3,271,500.00	22,001,618.05	-	-	22,573,350.00	0.24
หุ้นสามัญของบริษัทที่ยังไม่เข้าจดทะเบียนในตลาดหลักทรัพย์	85,400.00	1,129,509.40	-	-	-	-
เงินทุนและหลักทรัพย์	85,400.00	1,129,509.40	-	-	-	-
FINI-N บริษัท เงินทุนเอกชนกิจ จำกัด (มหาชน)	20,000.00	571,509.40	-	-	-	-
PACFIN-N บริษัทเงินทุนหลักทรัพย์ เป็ซิทีทีไฟแนนซ์ จำกัด (มหาชน)	65,400.00	558,000.00	-	-	-	-

กองทุนสำรองเลี้ยงชีพ พนักงานการไฟฟ้าฝ่ายผลิตแห่งประเทศไทย ซึ่งจดทะเบียนแล้ว
งบประกอบรายละเอียดเงินลงทุน - นโยบายการลงทุนประเภทตราสารทุน (หน้า 6)

ณ วันที่ 31 ธันวาคม 2568


	จำนวนหน่วย/ มูลค่าที่ตราไว้	ราคาทุน (บาท)	ดอกเบี้ยง้างรับ (บาท)	มูลค่ายุติธรรม (ไม่รวมดอกเบี้ยง้างรับ) อัตราดอกเบี้ย		วันครบกำหนด
				(บาท)	%	
	-	-	-	-	-	
	504,110,151.26	9,307,520,902.04	573,464.49	9,165,790,402.13	100.00	
			6,472,062.00			
			1,101.62			
			7,046,628.11			

18. หลักทรัพย์หรือทรัพย์สินอื่นตามที่สำนักงานประกาศกำหนด
รวมเงินลงทุน
เงินปันผลค้างรับ
ดอกเบี้ยง้างรับจากการดำเนินงานค้างรับ
รวมเงินปันผลและดอกเบี้ยง้างรับ

หมายเหตุประกอบงบการเงินเป็นส่วนหนึ่งของงบการเงินนี้

กองทุนสำรองเลี้ยงชีพ พนักงานการไฟฟ้าฝ่ายผลิตแห่งประเทศไทย ซึ่งจดทะเบียนแล้ว
งบแสดงฐานะการเงิน - นโยบายการลงทุนประเภทอสังหาริมทรัพย์และโครงสร้างพื้นฐาน
ณ วันที่ 31 ธันวาคม 2568

หมายเหตุ	บาท			
	จัดการโดย บลจ.	2568	2567	
	ไทยพาณิชย์ จำกัด	รวม	รวม	
สินทรัพย์				
เงินลงทุนแสดงด้วยมูลค่ายุติธรรม	3.2 , 6	350,837,828.90	350,837,828.90	107,350,593.79
เงินฝากธนาคาร				
เงินฝากออมทรัพย์	4.2	786,622.96	786,622.96	4,693,233.77
ลูกหนี้จากการลงทุน				
จากเงินปันผลและดอกเบี๋ยค้างรับ	5	3,046.65	3,046.65	252.81
ลูกหนี้จากส่วนของกองทุน				
เงินรอรับคืนระหว่างนโยบายการลงทุน		116,972,333.48	116,972,333.48	424,884.26
รวมสินทรัพย์		468,599,831.99	468,599,831.99	112,468,964.63
หนี้สิน				
เจ้าหนี้ส่วนของกองทุน				
เงินรอจ่ายคืนสมาชิก		-	-	25,472.74
เงินรอจ่ายคืนนายจ้าง		10,131.78	10,131.78	-
เงินรอจ่ายคืนระหว่างนโยบายการลงทุน		-	-	912,206.73
ค่าใช้จ่ายค้างจ่าย				
ค่าธรรมเนียมการจัดการค้างจ่าย		561,188.34	561,188.34	219,037.50
ค่าธรรมเนียมผู้รับฝากทรัพย์สินค้างจ่าย		436.41	436.41	146.95
ค่าธรรมเนียมนายทะเบียนสมาชิกค้างจ่าย		2,533.38	2,533.38	2,572.08
ค่าธรรมเนียมสอบบัญชีค้างจ่าย		2,713.75	2,713.75	1,774.80
หนี้สินอื่น				
ภาษีหัก ณ ที่จ่ายค้างจ่าย		241.27	241.27	102.83
รวมหนี้สิน		577,244.93	577,244.93	1,161,313.63
สินทรัพย์สุทธิ		468,022,587.06	468,022,587.06	111,307,651.00



(นางสาวสมจิตต์ ด่านศรีประเสริฐ)

ประธานคณะกรรมการกองทุนสำรองเลี้ยงชีพ

พนักงานการไฟฟ้าฝ่ายผลิตแห่งประเทศไทย ซึ่งจดทะเบียนแล้ว

หมายเหตุประกอบงบการเงินเป็นส่วนหนึ่งของงบการเงินนี้




(นางราณี นุดลักษณ์)

กรรมการกองทุนสำรองเลี้ยงชีพ

พนักงานการไฟฟ้าฝ่ายผลิตแห่งประเทศไทย ซึ่งจดทะเบียนแล้ว

กองทุนสำรองเลี้ยงชีพ พนักงานการไฟฟ้าฝ่ายผลิตแห่งประเทศไทย ซึ่งจดทะเบียนแล้ว
งบแสดงฐานะการเงิน - นโยบายการลงทุนประเภทอสังหาริมทรัพย์และโครงสร้างพื้นฐาน (ต่อ)
ณ วันที่ 31 ธันวาคม 2568


	หมายเหตุ	บาท	
		จัดการโดย บลจ. ไทยพาณิชย์ จำกัด	2568 รวม รวม
<u>สินทรัพย์สุทธิ</u>			
ส่วนของกองทุน			
ส่วนของสมาชิก			
เงินสะสม		180,672,353.44	50,985,515.36
ผลประโยชน์เงินสะสม		45,729,392.45	4,247,574.46
รวมส่วนของสมาชิก		226,401,745.89	55,233,089.82
ส่วนของนายจ้าง			
เงินสมทบ		175,557,116.40	49,370,785.84
ผลประโยชน์เงินสมทบ		66,063,724.60	6,703,775.49
รวมส่วนของนายจ้าง		241,620,841.00	56,074,561.33
ผลประโยชน์อัตราจัดสรร		0.17	(0.15)
รวมสินทรัพย์สุทธิ		468,022,587.06	111,307,651.00



(นางสาวสมจิตต์ ด่านศรีประเสริฐ)

ประธานคณะกรรมการกองทุนสำรองเลี้ยงชีพ

พนักงานการไฟฟ้าฝ่ายผลิตแห่งประเทศไทย ซึ่งจดทะเบียนแล้ว



(นางราณี นุดลักษณ์)

กรรมการกองทุนสำรองเลี้ยงชีพ

พนักงานการไฟฟ้าฝ่ายผลิตแห่งประเทศไทย ซึ่งจดทะเบียนแล้ว

หมายเหตุประกอบงบการเงินเป็นส่วนหนึ่งของงบการเงินนี้

กองทุนสำรองเลี้ยงชีพ พนักงานการไฟฟ้าฝ่ายผลิตแห่งประเทศไทย ซึ่งจดทะเบียนแล้ว
งบกำไรขาดทุนเบ็ดเสร็จ - นโยบายการลงทุนประเภทอสังหาริมทรัพย์และโครงสร้างพื้นฐาน
สำหรับปีสิ้นสุดวันที่ 31 ธันวาคม 2568

หมายเหตุ	บาท	บาท			
		จัดการโดย บลจ.	จัดการโดย บลจ.	2568	2567
		ไทยพาณิชย์ จำกัด	กรุงไทย จำกัด (มหาชน)	รวม	รวม
รายได้จากเงินลงทุน	3.1				
ดอกเบี้ยรับจากเงินฝากธนาคาร		25,882.73	11,851.98	37,734.71	31,281.64
รายได้เงินปันผล		694,209.83	-	694,209.83	85,666.18
รวมรายได้จากเงินลงทุน		720,092.56	11,851.98	731,944.54	116,947.82
ค่าใช้จ่าย	3.1				
ค่าธรรมเนียมการจัดการกองทุน	9	561,188.34	-	561,188.34	219,037.50
ค่าธรรมเนียมผู้รับฝากทรัพย์สิน	10	2,650.16	357.87	3,008.03	2,074.17
ค่าธรรมเนียมนายทะเบียนสมาชิก	11	22,011.26	6,309.15	28,320.41	35,619.12
ค่าธรรมเนียมการสอบบัญชี	12	3,682.83	617.04	4,299.87	3,459.70
ค่าธรรมเนียมธนาคารและอากร		4.16	-	4.16	3.33
ค่าธรรมเนียมนายหน้าจากการซื้อขายหลักทรัพย์		30,867.85	-	30,867.85	4,977.40
ค่าใช้จ่ายอื่น		0.19	-	0.19	914.35
รวมค่าใช้จ่าย		620,404.79	7,284.06	627,688.85	266,085.57
รายได้สุทธิจากเงินลงทุน		99,687.77	4,567.92	104,255.69	(149,137.75)
รายการกำไร (ขาดทุน) สุทธิจากเงินลงทุน	3.1				
กำไร (ขาดทุน) ที่เกิดขึ้นจากเงินลงทุน		6,148,857.25	-	6,148,857.25	1,138,156.33
หัก ขาดทุนจากการซื้อขายหลักทรัพย์		(2,648,572.85)	(7,769,332.56)	(10,417,905.41)	(15,261,316.38)
		3,500,284.40	(7,769,332.56)	(4,269,048.16)	(14,123,160.05)
กำไร (ขาดทุน) ที่ยังไม่เกิดขึ้นจากเงินลงทุน					
ส่วนเพิ่ม (ลด) จากการตีราคา					
หลักทรัพย์	3.1	17,674,602.56	5,011,492.40	22,686,094.96	5,806,879.71
		17,674,602.56	5,011,492.40	22,686,094.96	5,806,879.71
รวมรายการกำไร (ขาดทุน) สุทธิจากเงินลงทุน		21,174,886.96	(2,757,840.16)	18,417,046.80	(8,316,280.34)
การเพิ่มขึ้น (ลดลง) ในสินทรัพย์สุทธิจากเงินลงทุน		21,274,574.73	(2,753,272.24)	18,521,302.49	(8,465,418.09)
รายได้ที่ไม่เกิดขึ้นจากเงินลงทุน	14	7.40	3.39	10.79	62.36
การเพิ่มขึ้น (ลดลง) ในสินทรัพย์สุทธิจากการดำเนินงาน :					
ผลประโยชน์สุทธิ		21,274,582.13	(2,753,268.85)	18,521,313.28	(8,465,355.73)

ข้อมูลเพิ่มเติม:- (ตามหมายเหตุประกอบงบการเงินข้อ 9)

ผลการดำเนินงานของนโยบายการลงทุนประเภทอสังหาริมทรัพย์และโครงสร้างพื้นฐาน ประกอบด้วย

- ผลการดำเนินงานของ บริษัทหลักทรัพย์จัดการกองทุน กรุงไทย จำกัด (มหาชน) (KTAM) เป็นผลการดำเนินงานของ EGAT8 ระหว่างวันที่ 1 มกราคม 2568 ถึงวันที่ 23 พฤษภาคม 2568 โดยเมื่อวันที่ 24 พฤษภาคม 2568 ได้โอน EGAT8 ให้ บริษัทหลักทรัพย์จัดการกองทุน ไทยพาณิชย์ จำกัด (SCBAM)

หมายเหตุประกอบงบการเงินเป็นส่วนหนึ่งของงบการเงินนี้

กองทุนสำรองเลี้ยงชีพ พนักงานการไฟฟ้าฝ่ายผลิตแห่งประเทศไทย ซึ่งจดทะเบียนแล้ว
งบแสดงการเปลี่ยนแปลงสินทรัพย์สุทธิ
นโยบายการลงทุนประเภทสังหาริมทรัพย์และโครงสร้างพื้นฐาน
สำหรับปีสิ้นสุดวันที่ 31 ธันวาคม 2568

	บาท			
	จัดการโดย บลจ. ไทยพาณิชย์ จำกัด	จัดการโดย บลจ. กรุงไทย จำกัด (มหาชน)	2568 รวม	2567 รวม
การเพิ่มขึ้น (ลดลง) ในสินทรัพย์สุทธิจากการดำเนินงานในระหว่างงวด				
รายได้สุทธิจากเงินลงทุน	99,687.77	4,567.92	104,255.69	(149,137.75)
รายการกำไร (ขาดทุน) สุทธิที่เกิดขึ้นจากเงินลงทุน	3,500,284.40	(7,769,332.56)	(4,269,048.16)	(14,123,160.05)
รายการกำไร (ขาดทุน) สุทธิที่ยังไม่เกิดขึ้นจากเงินลงทุน	17,674,602.56	5,011,492.40	22,686,094.96	5,806,879.71
รายได้อื่นนอกเหนือจากการลงทุน	7.40	3.39	10.79	62.36
รวมรายการเพิ่มขึ้น (ลดลง) ในสินทรัพย์สุทธิจากการดำเนินงานในระหว่างงวด	21,274,582.13	(2,753,268.85)	18,521,313.28	(8,465,355.73)
การเพิ่มขึ้น (ลดลง) ของส่วนสมาชิกและนายจ้างในระหว่างงวด				
การเพิ่มขึ้นในสินทรัพย์สุทธิจากทุนที่ได้รับจากสมาชิกและนายจ้าง				
เงินสะสม	7,688,245.43	1,291,382.64	8,979,628.07	8,085,254.13
เงินสมทบ	7,293,501.61	1,212,361.77	8,505,863.38	7,549,768.96
เงินรับโอนจากกองทุนอื่น	552,134.24	8,630.57	560,764.81	29,784.82
เงินหรือทรัพย์สินรับโอนจากการเปลี่ยนแปลงนโยบายการลงทุน	761,154,535.84	106,774,117.94	867,928,653.78	92,296,662.12
เงินจากสมาชิกของเงิน	120,902.71	28,766.00	149,668.71	41,396.36
เงินหรือทรัพย์สินรับโอนเนื่องจากโอนย้ายบริษัทจัดการ	59,692,075.65	-	59,692,075.65	92,697,554.49
การลดลงในสินทรัพย์สุทธิจากสมาชิกสิ้นสุดสมาชิกภาพ				
เงินจ่ายคืนสมาชิก	(10,713,389.04)	(142,023.99)	(10,855,413.03)	(4,105,721.77)
เงินจ่ายคืนนายจ้างหรือนำไปบริจาค	(133,676.61)	(17,130.27)	(150,806.88)	(36,254.69)
เงินหรือทรัพย์สินจ่ายจากการเปลี่ยนแปลงนโยบายการลงทุน	(434,322,821.32)	(102,452,246.03)	(536,775,067.35)	(171,901,390.61)
เงินโอนจากสมาชิกของเงิน	(120,902.71)	(28,766.00)	(149,668.71)	(41,396.36)
เงินหรือทรัพย์สินโอนออกเนื่องจากโอนย้ายบริษัทจัดการ	-	(59,692,075.65)	(59,692,075.65)	(92,697,554.49)
รวมรายการเพิ่มขึ้น (ลดลง) ของส่วนสมาชิกและนายจ้างในระหว่างงวด	391,210,605.80	(53,016,983.02)	338,193,622.78	(68,081,897.04)
การเพิ่มขึ้น (ลดลง) สุทธิของสินทรัพย์สุทธิระหว่างงวด	412,485,187.93	(55,770,251.87)	356,714,936.06	(76,547,252.77)
สินทรัพย์สุทธิต้นงวด	55,537,399.13	55,770,251.87	111,307,651.00	187,854,903.77
สินทรัพย์สุทธิปลายงวด	468,022,587.06	-	468,022,587.06	111,307,651.00
สินทรัพย์สุทธิปลายงวด ประกอบด้วย :				
เงินสะสม	180,672,353.44	-	180,672,353.44	50,985,515.36
ผลประโยชน์เงินสะสม	45,729,392.45	-	45,729,392.45	4,247,574.46
เงินสมทบ	175,557,116.40	-	175,557,116.40	49,370,785.84
ผลประโยชน์เงินสมทบ	66,063,724.60	-	66,063,724.60	6,703,775.49
ผลประโยชน์รอจัดสรร	0.17	-	0.17	(0.15)
ยอดรวมสินทรัพย์สุทธิ	468,022,587.06	-	468,022,587.06	111,307,651.00

ข้อมูลเพิ่มเติม: (ตามหมายเหตุประกอบงบการเงินข้อ 9)

ผลการดำเนินงานของนโยบายการลงทุนประเภทสังหาริมทรัพย์และโครงสร้างพื้นฐาน ประกอบด้วย

- ผลการดำเนินงานของ บริษัทหลักทรัพย์จัดการกองทุน กรุงไทย จำกัด (มหาชน) (KTAM) เป็นผลการดำเนินงานของ EGAT8 ระหว่างวันที่ 1 มกราคม 2568 ถึงวันที่ 23 พฤษภาคม 2568 โดยเมื่อวันที่ 24 พฤษภาคม 2568 ได้โอน EGAT8 ให้ บริษัทหลักทรัพย์จัดการกองทุน ไทยพาณิชย์ จำกัด (SCBAM)

หมายเหตุประกอบงบการเงินเป็นส่วนหนึ่งของงบการเงินนี้

กองทุนสำรองเลี้ยงชีพ พนักงานการไฟฟ้าผลิตแห่งประเทศไทย ซึ่งจดทะเบียนแล้ว
งบบรรณานายละเอียดเงินลงทุน - นโยบายการลงทุนประเภทอสังหาริมทรัพย์และโครงสร้างพื้นฐาน (หน้า 1)

ณ วันที่ 31 ธันวาคม 2568

	จำนวนหน่วย/ มูลค่าที่ตราไว้	ราคาทุน (บาท)	ดอกเบี้ยค้างรับ (บาท)	มูลค่าสุทธิรวม (ไม่รวมดอกเบี้ยค้างรับ, อัตรดอกเบี้ย) %	อัตราดอกเบี้ย %
		-	-	-	-
1. พันธบัตร ตัวเงินคลัง หรือพันธบัตรธนาคารแห่งประเทศไทย	-	-	-	-	-
2. เงินฝากในธนาคารพาณิชย์ หรือธนาคารอื่นที่มีกฎหมายเฉพาะจัดตั้งขึ้น	-	-	-	-	-
3. บัตรเงินฝากที่ธนาคารพาณิชย์หรือธนาคารอื่นที่มีกฎหมายเฉพาะจัดตั้งขึ้นเป็นผู้ออก	-	-	-	-	-
4. ตราสารแห่งหนึ่งหรือสองที่กองทุนพัฒนาและพัฒนาระบบสถาบันการเงินเป็นผู้ออก	-	-	-	-	-
5. ตราสารแห่งหนึ่งหรือสองที่รัฐวิสาหกิจที่มีกฎหมายเฉพาะจัดตั้งขึ้นเป็นผู้ออก	-	-	-	-	-
6. ตัวแลกเปลี่ยนหรือตราสัญญาใช้เงินที่ ๕.พาณิชย์หรือ ๕.อื่นที่มีกฎหมายเฉพาะเป็นผู้รับรอง รับอ่าวัล หรือสลับหลัง	-	-	-	-	-
7. ตราสารแห่งหนึ่งที่ ๕.พาณิชย์หรือ ๕.อื่นที่มีกฎหมายเฉพาะเป็นผู้ถือ	-	-	-	-	-
8. ตราสารแห่งหนึ่งที่บริษัทประกันเคอเนลหรือสหกรณ์การเกษตรออม บริษัทเงินทุนอุตสาหกรรมแห่งประเทศไทย บริษัทหลักทรัพย์เพื่อธุรกิจหลักทรัพย์จำกัดหรือรัฐวิสาหกิจตามกฎหมายว่าด้วยวิธีการงบประมาณ นอกจากรัฐวิสาหกิจที่มีกฎหมายเฉพาะจัดตั้งขึ้น เป็นผู้ออก / ผู้รับรอง	-	-	-	-	-
9. บัตรเงินฝากกับบริษัทเงินทุน หรือบริษัทเครดิตฟองซิเอร์เป็นผู้ออก	-	-	-	-	-
10. ตราสารแห่งหนึ่งที่มีบริษัทเงินทุน หรือบริษัทเครดิตฟองซิเอร์เป็นผู้ออก	-	-	-	-	-
11. ตัวแลกเปลี่ยนหรือตราสัญญาใช้เงินที่บริษัทเงินทุนหรือบริษัทเครดิตฟองซิเอร์เป็นผู้รับรอง ผู้รับอ่าวัล หรือผู้สลับหลัง	-	-	-	-	-
12. ตราสารแห่งหนึ่งที่มีบริษัทจำกัดเป็นผู้ออก	-	-	-	-	-
13. ตราสารแสดงสิทธิในหน่วยลงทุนและไม่สำคัญแสดงสิทธิที่จะซื้อหน่วยลงทุน หน่วยลงทุน	31,121,613.27	334,507,952.47	-	350,837,828.90	100.00
บริษัทหลักทรัพย์จัดการกองทุน เอ็มเอพี จำกัด (มหาชน)	31,121,613.27	334,507,952.47	-	350,837,828.90	100.00
TFEIF กองทุนรวมโครงสร้างพื้นฐานเพื่ออนาคตประเทศไทย	217,500.00	1,328,484.22	-	1,359,375.00	0.39
บริษัท ซีพีเอ็น รีท แมเนจเม้นท์ จำกัด	217,500.00	1,328,484.22	-	1,359,375.00	0.39
CPNREIT หรือเพื่อการลงทุนในสิทธิการเช่าอสังหาริมทรัพย์ CPN รีทล โกรท	439,200.00	4,992,607.69	-	4,962,960.00	1.41
บริษัทดับเบิลยูเอเอ เรียม เอสเตท แมเนจเม้นท์ จำกัด	439,200.00	4,992,607.69	-	4,962,960.00	1.41
WHART หรือเพื่อการลงทุนในอสังหาริมทรัพย์และสิทธิการเช่าดับเบิลยูเอเอ พรีเมียม โกรท	383,100.00	3,836,601.73	-	4,099,170.00	1.17
บริษัท เพาเพอร์ตี้ พร็อพเพอร์ตี้ อินเวสท์เม้นท์ (ประเทศไทย) จำกัด	383,100.00	3,836,601.73	-	4,099,170.00	1.17
FTIREIT หรือเพื่อการลงทุนในอสังหาริมทรัพย์และสิทธิการเช่าอสังหาริมทรัพย์ เพื่ออุตสาหกรรม เฟรเซอร์ส พร็อพเพอร์ตี้	413,200.00	4,364,892.34	-	4,875,760.00	1.39
เฟรเซอร์ส พร็อพเพอร์ตี้	413,200.00	4,364,892.34	-	4,875,760.00	1.39


**กองทุนสำรองเลี้ยงชีพ พนักงานการไฟฟ้าผลิตแห่งประเทศไทย ซึ่งจดทะเบียนแล้ว
งบประกอบรายละเอียดเงินลงทุน - นโยบายการลงทุนประเภทหุ้นสามัญและโครงสร้างพื้นฐาน (หน้า 2)**
ณ วันที่ 31 ธันวาคม 2568

จำนวนหน่วย/ มูลค่าที่ตราไว้	ราคาหุ้น (บาท)	ดอกเบี้ยค้างรับ (บาท)	มูลค่ายุติธรรม (ไม่รวมดอกเบี้ยค้างรับ, อัตราดอกเบี้ย (บาท)	%	
บริษัท ไอเน็ต รีท แมเนจเม้นท์ จำกัด	477,215.19	-	514,413.60	0.15	-
INETREIT ทริสต์เพื่อการลงทุนในอสังหาริมทรัพย์และสิทธิการเช่าอสังหาริมทรัพย์ไอเน็ต	477,215.19	-	514,413.60	0.15	-
บริษัทหลักทรัพย์จัดการกองทุน ไทยพาณิชย์ จำกัด	309,643,712.73	-	324,747,270.30	92.56	-
SCBPINP กองทุนเปิดไทยพาณิชย์ พร็อพเพอร์ตี้ แอนด์ อินฟราสตรัคเจอร์ เฟลิกซ์บีบี (ชนิดผู้ลงทุนกลุ่มบุคคล)	305,862,042.77	-	320,800,005.30	91.44	-
DIF กองทุนรวมโครงสร้างพื้นฐานโทรคมนาคม ดิจิทัล	3,781,669.96	-	3,947,265.00	1.12	-
บริษัท แอ็กซ์ตรา พิวเจอร์ ดีดี พร็อพเพอร์ตี้ รีท จำกัด	3,872,814.64	-	4,160,640.00	1.19	-
AXTRART ทริสต์เพื่อการลงทุนในอสังหาริมทรัพย์และสิทธิการเช่า แอ็กซ์ตรา พิวเจอร์ ดีดี	3,872,814.64	-	4,160,640.00	1.19	-
บริษัทหลักทรัพย์จัดการกองทุน บัวหลวง จำกัด	2,512,416.78	-	2,463,300.00	0.70	-
3BBIF กองทุนรวมโครงสร้างพื้นฐานบรอดแบนด์อินเทอร์เน็ต สามบีบี	2,512,416.78	-	2,463,300.00	0.70	-
บริษัทหลักทรัพย์จัดการกองทุน แลนด์ แอนด์ เฮ้าส์ จำกัด	3,479,207.15	-	3,654,940.00	1.04	-
LHSC ทริสต์เพื่อการลงทุนในสิทธิการเช่าอสังหาริมทรัพย์ แอล เอช ซอปรัง เซ็นเตอร์	1,864,826.17	-	1,955,840.00	0.56	-
LHOTEL ทริสต์เพื่อการลงทุนในสิทธิการเช่าอสังหาริมทรัพย์ แอล เอช โฮเทล	1,614,380.98	-	1,699,100.00	0.48	-
14. ธุรกิจการซื้อโดยมีสัญญาขายคืน	-	-	-	-	-
15. ธุรกิจการให้ยืมหลักทรัพย์	-	-	-	-	-
16. หุ้นบุริมสิทธิ์และใบสำคัญแสดงสิทธิที่จะซื้อหุ้นบุริมสิทธิ์	-	-	-	-	-
17. หุ้นและใบสำคัญแสดงสิทธิที่จะซื้อหุ้น	-	-	-	-	-
18. หลักทรัพย์หรือทรัพย์สินอื่นตามที่สำนักงานประกาศกำหนด	-	-	-	-	-
รวมเงินลงทุน	31,121,613.27	-	350,837,828.90	100.00	-
เงินปันผลค้างรับ		3,005.26			
ดอกเบี้ยเงินฝากออมทรัพย์เพื่อการดำเนินงานค้างรับ		41.39			
รวมเงินปันผลและดอกเบี้ยค้างรับ		3,046.65			

หมายเหตุประกอบงบการเงินเป็นส่วนหนึ่งของงบการเงินนี้

กองทุนสำรองเลี้ยงชีพ พนักงานการไฟฟ้าฝ่ายผลิตแห่งประเทศไทย ซึ่งจดทะเบียนแล้ว
งบแสดงฐานะการเงิน - นโยบายการลงทุนประเภทตราสารทุนต่างประเทศ
ณ วันที่ 31 ธันวาคม 2568


หมายเหตุ	บาท				
	จัดการโดย บลจ. ไทยพาณิชย์ จำกัด	จัดการโดย บลจ. กรุงไทย จำกัด (มหาชน)	2568 รวม	2567 รวม	
	สินทรัพย์				
เงินลงทุนแสดงด้วยมูลค่ายุติธรรม	3.2, 6	791,428,373.76	832,496,399.00	1,623,924,772.76	2,686,434,184.40
เงินฝากธนาคาร					
เงินฝากออมทรัพย์	4.2	25,992,004.75	18,945,617.74	44,937,622.49	157,132,962.56
ลูกหนี้จากการลงทุน					
จากเงินปันผลและดอกเบี้ยค้างรับ	5	108,393.15	396,665.80	505,058.95	350,977.27
ลูกหนี้จากสัญญาอนุพันธ์ทางการเงิน		2,371,670.21	4,773,561.26	7,145,231.47	11,255,880.03
ลูกหนี้จากส่วนของกองทุน					
เงินรอรับคืนระหว่างนโยบายการลงทุน		11,678,549.21	11,764,164.96	23,442,714.17	88,699,973.78
ลูกหนี้อื่น		-	-	-	195,878.18
รวมสินทรัพย์		831,578,991.08	868,376,408.76	1,699,955,399.84	2,944,069,856.22
หนี้สิน					
เจ้าหนี้จากสัญญาอนุพันธ์ทางการเงิน		527,008.01	730,203.43	1,257,211.44	1,682,332.14
เจ้าหนี้ส่วนของกองทุน					
เงินรอจ่ายคืนสมาชิก		1,199,511.85	1,189,201.87	2,388,713.72	1,283,822.92
เงินรอจ่ายคืนระหว่างนโยบายการลงทุน		44,470,802.17	43,880,090.00	88,350,892.17	13,526,005.16
ค่าใช้จ่ายค้างจ่าย					
ค่าธรรมเนียมการจัดการค้างจ่าย		1,278,808.10	1,349,062.11	2,627,870.21	2,609,280.65
ค่าธรรมเนียมผู้รับฝากทรัพย์สินค้างจ่าย		16,321.29	17,030.77	33,352.06	38,438.69
ค่าธรรมเนียมนายทะเบียนสมาชิกค้างจ่าย		7,483.30	7,483.30	14,966.60	15,696.88
ค่าธรรมเนียมสอบบัญชีค้างจ่าย		10,695.13	11,286.52	21,981.65	25,897.61
ค่าใช้จ่ายค้างจ่ายอื่นๆ		-	-	-	3,210.00
หนี้สินอื่น					
ภาษีหัก ณ ที่จ่ายค้างจ่าย		661.44	682.21	1,343.65	-
รวมหนี้สิน		47,511,291.29	47,185,040.21	94,696,331.50	19,184,684.05
สินทรัพย์สุทธิ		784,067,699.79	821,191,368.55	1,605,259,068.34	2,924,885,172.17



(นางสาวสมจิตต์ ตานศรีประเสริฐ)

ประธานคณะกรรมการกองทุนสำรองเลี้ยงชีพ

พนักงานการไฟฟ้าฝ่ายผลิตแห่งประเทศไทย ซึ่งจดทะเบียนแล้ว



(นางราณี นุดลักษณ์)


กรรมการกองทุนสำรองเลี้ยงชีพ

พนักงานการไฟฟ้าฝ่ายผลิตแห่งประเทศไทย ซึ่งจดทะเบียนแล้ว

หมายเหตุประกอบงบการเงินเป็นส่วนหนึ่งของงบการเงินนี้


กองทุนสำรองเลี้ยงชีพ พนักงานการไฟฟ้าฝ่ายผลิตแห่งประเทศไทย ซึ่งจดทะเบียนแล้ว
งบแสดงฐานะการเงิน - นโยบายการลงทุนประเภทตราสารทุนต่างประเทศ (ต่อ)
ณ วันที่ 31 ธันวาคม 2568

หมายเหตุ	บาท			
	จัดการโดย บลจ.	จัดการโดย บลจ.	2568	2567
	ไทยพาณิชย์ จำกัด	กรุงเทพฯ จำกัด (มหาชน)	รวม	รวม
<u>สินทรัพย์สุทธิ</u>				
ส่วนของกองทุน				
ส่วนของสมาชิก				
เงินสะสม	327,365,512.25	327,365,482.18	654,730,994.43	1,165,544,244.72
ผลประโยชน์เงินสะสม	53,613,175.91	72,122,891.65	125,736,067.56	231,505,178.29
รวมส่วนของสมาชิก	380,978,688.16	399,488,373.83	780,467,061.99	1,397,049,423.01
ส่วนของนายจ้าง				
เงินสมทบ	321,083,683.14	321,083,662.97	642,167,346.11	1,151,292,009.10
ผลประโยชน์เงินสมทบ	82,005,328.49	100,619,332.19	182,624,660.68	376,543,739.36
รวมส่วนของนายจ้าง	403,089,011.63	421,702,995.16	824,792,006.79	1,527,835,748.46
ผลประโยชน์รอจัดสรร	-	(0.44)	(0.44)	0.70
รวมสินทรัพย์สุทธิ	784,067,699.79	821,191,368.55	1,605,259,068.34	2,924,885,172.17



(นางสาวสมจิตต์ ตานศรีประเสริฐ)

ประธานคณะกรรมการกองทุนสำรองเลี้ยงชีพ
พนักงานการไฟฟ้าฝ่ายผลิตแห่งประเทศไทย ซึ่งจดทะเบียนแล้ว



(นางราณี นุดลักษณ์)

กรรมการกองทุนสำรองเลี้ยงชีพ
พนักงานการไฟฟ้าฝ่ายผลิตแห่งประเทศไทย ซึ่งจดทะเบียนแล้ว

หมายเหตุประกอบงบการเงินเป็นส่วนหนึ่งของงบการเงินนี้

กองทุนสำรองเลี้ยงชีพ พนักงานการไฟฟ้าฝ่ายผลิตแห่งประเทศไทย ซึ่งจดทะเบียนแล้ว
งบกำไรขาดทุนเบ็ดเสร็จ - นโยบายการลงทุนประเภทตราสารทุนต่างประเทศ
สำหรับปีสิ้นสุดวันที่ 31 ธันวาคม 2568

หมายเหตุ		บาท			
		จัดการโดย บลจ. ไทยพาณิชย์ จำกัด	จัดการโดย บลจ. กรุงไทย จำกัด (มหาชน)	2568 รวม	2567 รวม
		รายได้จากเงินลงทุน	3.1		
ดอกเบี้ยรับจากเงินฝากธนาคาร		59,502.18	84,239.63	143,741.81	445,718.34
รายได้เงินปันผล		12,073,218.89	8,319,615.36	20,392,834.25	16,229,195.61
รายได้อื่น	9	-	-	-	6,281,574.46
รวมรายได้จากเงินลงทุน		12,132,721.07	8,403,854.99	20,536,576.06	22,956,488.41
ค่าใช้จ่าย	3.1				
ค่าธรรมเนียมการจัดการกองทุน	9	1,278,808.10	1,349,062.11	2,627,870.21	2,609,280.65
ค่าธรรมเนียมผู้รับฝากทรัพย์สิน	10	182,623.99	193,129.87	375,753.86	193,814.21
ค่าธรรมเนียมนายทะเบียนสมาชิก	11	86,653.39	86,653.39	173,306.78	160,542.52
ค่าธรรมเนียมการสอบบัญชี	12	20,479.04	21,631.53	42,110.57	50,359.37
ค่าธรรมเนียมธนาคารและอากร		18.61	19.68	38.29	237,622.50
ค่าธรรมเนียมนายหน้าจากการซื้อขายหลักทรัพย์		1,650,261.44	3,544,405.61	5,194,667.05	2,182,035.23
ค่าใช้จ่ายอื่น		1,696,189.59	80.21	1,696,269.80	12,685.17
รวมค่าใช้จ่าย		4,915,034.16	5,194,982.40	10,110,016.56	5,446,339.65
รายได้สุทธิจากเงินลงทุน		7,217,686.91	3,208,872.59	10,426,559.50	17,510,148.76
รายการกำไร (ขาดทุน) สุทธิจากเงินลงทุน	3.1				
กำไร (ขาดทุน) ที่เกิดขึ้นจากเงินลงทุน					
กำไรจากการซื้อขายหลักทรัพย์		98,363,732.27	65,570,839.19	163,934,571.46	403,975,134.61
หัก ขาดทุนจากการซื้อขายหลักทรัพย์		(83,388,507.33)	(59,878,720.31)	(143,267,227.64)	(96,371,534.12)
ขาดทุนที่เกิดจากอัตราแลกเปลี่ยนเงิน		(29,326,006.07)	(21,878,246.12)	(51,204,252.19)	(26,821,141.60)
กำไร (ขาดทุน) ที่ยังไม่เกิดขึ้นจากเงินลงทุน		(14,350,781.13)	(16,186,127.24)	(30,536,908.37)	280,782,458.89
ส่วนเพิ่ม (ลด) จากการตีราคาหลักทรัพย์	3.1	58,662,224.72	85,612,320.96	144,274,545.68	(111,657,410.36)
ส่วนเพิ่ม (ลด) จากการเปลี่ยนแปลงในอัตราแลกเปลี่ยน		(21,112,601.01)	(31,424,119.18)	(52,536,720.19)	7,653,063.83
รวมรายการกำไร (ขาดทุน) สุทธิจากเงินลงทุน		37,549,623.71	54,188,201.78	91,737,825.49	(104,004,346.53)
การเพิ่มขึ้น (ลดลง) ในสินทรัพย์สุทธิจากเงินลงทุน		23,198,842.58	38,002,074.54	61,200,917.12	176,778,112.36
รายได้ที่ไม่เกิดจากเงินลงทุน	14	126.69	125.34	252.03	1,440.44
การเพิ่มขึ้น (ลดลง) ในสินทรัพย์สุทธิจากการดำเนินงาน :					
ผลประโยชน์สุทธิ		30,416,656.18	41,211,072.47	71,627,728.65	194,289,701.56

ข้อมูลเพิ่มเติม:- (ตามหมายเหตุประกอบงบการเงินข้อ 9)

ผลการดำเนินงานของนโยบายการลงทุนประเภทตราสารทุนต่างประเทศ ประกอบด้วย

- ผลการดำเนินงานของ บริษัทหลักทรัพย์จัดการกองทุน ไทยพาณิชย์ จำกัด (SCBAM) เป็นผลการดำเนินงานของ EGATO ระหว่างวันที่ 1 มกราคม 2568 ถึงวันที่ 31 ธันวาคม 2568 โดยเมื่อวันที่ 1 มกราคม 2568 ได้รับโอน EGATO มาจาก บริษัทหลักทรัพย์จัดการกองทุน วรรณ จำกัด (ONEAM)
- ผลการดำเนินงานของ บริษัทหลักทรัพย์จัดการกองทุน กรุงไทย จำกัด (มหาชน) (KTAM) เป็นผลการดำเนินงานของ EGATP ระหว่างวันที่ 1 มกราคม 2568 ถึงวันที่ 31 ธันวาคม 2568 โดยเมื่อวันที่ 1 มกราคม 2568 ได้รับโอน EGATP มาจาก บริษัทหลักทรัพย์จัดการกองทุน พรินซิเพิล จำกัด (PRINCIPAL)

หมายเหตุประกอบงบการเงินเป็นส่วนหนึ่งของงบการเงินนี้

กองทุนสำรองเลี้ยงชีพ พนักงานการไฟฟ้าฝ่ายผลิตแห่งประเทศไทย ซึ่งจดทะเบียนแล้ว
งบแสดงการเปลี่ยนแปลงสินทรัพย์สุทธิ
นโยบายการลงทุนประเภทตราสารทุนต่างประเทศ
สำหรับปีสิ้นสุดวันที่ 31 ธันวาคม 2568

	บาท			
	จัดการโดย บลจ. ไทยพาณิชย์ จำกัด	จัดการโดย บลจ. กรุงไทย จำกัด (มหาชน)	2568 รวม	2567 รวม
การเพิ่มขึ้น (ลดลง) ในสินทรัพย์สุทธิจากการดำเนินงานในระหว่างงวด				
รายได้สุทธิจากเงินลงทุน	7,217,686.91	3,208,872.59	10,426,559.50	17,510,148.76
รายการกำไร (ขาดทุน) สุทธิที่เกิดขึ้นจากเงินลงทุน	(14,350,781.13)	(16,186,127.24)	(30,536,908.37)	280,782,458.89
รายการกำไร (ขาดทุน) สุทธิที่ยังไม่เกิดขึ้นจากเงินลงทุน	37,549,623.71	54,188,201.78	91,737,825.49	(104,004,346.53)
รายได้อื่นนอกเหนือจากการลงทุน	126.69	125.34	252.03	1,440.44
รวมรายการเพิ่มขึ้น (ลดลง) ในสินทรัพย์สุทธิจากการดำเนินงานในระหว่างงวด	30,416,656.18	41,211,072.47	71,627,728.65	194,289,701.56
การเพิ่มขึ้น (ลดลง) ของส่วนสมาชิกและนายจ้างในระหว่างงวด				
การเพิ่มขึ้นในสินทรัพย์สุทธิจากทุนที่ได้รับจากสมาชิกและนายจ้าง				
เงินสะสม	39,210,898.48	39,210,898.35	78,421,796.83	91,088,420.68
เงินสมทบ	35,950,996.06	35,950,996.08	71,901,992.14	82,622,251.99
เงินรับโอนจากกองทุนอื่น	294,336.63	294,336.60	588,673.23	3,612,495.82
เงินหรือทรัพย์สินรับโอนจากการเปลี่ยนแปลงนโยบายการลงทุน	839,237,927.40	831,301,093.03	1,670,539,020.43	6,724,980,858.44
เงินจากสมาชิกขอคงเงิน	862,915.84	1,136,779.89	1,999,695.73	1,408,901.75
การลดลงในสินทรัพย์สุทธิจากสมาชิกสิ้นสุดสมาชิกภาพ				
เงินจ่ายคืนสมาชิก	(35,330,192.05)	(35,884,717.29)	(71,214,909.34)	(58,502,780.94)
เงินจ่ายคืนนายจ้างหรือนำไปบริจาค	(177,128.56)	(179,737.75)	(356,866.31)	(137,256.32)
เงินหรือทรัพย์สินจ่ายจากการเปลี่ยนแปลงนโยบายการลงทุน	(1,555,218,963.15)	(1,585,914,576.31)	(3,141,133,539.46)	(6,050,906,748.04)
เงินโอนจากสมาชิกขอคงเงิน	(862,915.84)	(1,136,779.89)	(1,999,695.73)	(1,408,901.75)
รวมรายการเพิ่มขึ้น (ลดลง) ของส่วนสมาชิกและนายจ้างในระหว่างงวด	(676,032,125.19)	(715,221,707.29)	(1,391,253,832.48)	792,757,241.63
การเพิ่มขึ้น (ลดลง) สุทธิของสินทรัพย์สุทธิระหว่างงวด	(645,615,469.01)	(674,010,634.82)	(1,319,626,103.83)	987,046,943.19
สินทรัพย์สุทธิต้นงวด	1,429,683,168.80	1,495,202,003.37	2,924,885,172.17	1,937,838,228.98
สินทรัพย์สุทธิปลายงวด	784,067,699.79	821,191,368.55	1,605,259,068.34	2,924,885,172.17
สินทรัพย์สุทธิปลายงวด ประกอบด้วย :				
เงินสะสม	327,365,512.25	327,365,482.18	654,730,994.43	1,165,544,244.72
ผลประโยชน์เงินสะสม	53,613,175.91	72,122,891.65	125,736,067.56	231,505,178.29
เงินสมทบ	321,083,683.14	321,083,662.97	642,167,346.11	1,151,292,009.10
ผลประโยชน์เงินสมทบ	82,005,328.49	100,619,332.19	182,624,660.68	376,543,739.36
ผลประโยชน์รอจัดสรร	-	(0.44)	(0.44)	0.70
ยอดรวมสินทรัพย์สุทธิ	784,067,699.79	821,191,368.55	1,605,259,068.34	2,924,885,172.17

ข้อมูลเพิ่มเติม- (ตามหมายเหตุประกอบงบการเงินข้อ 9)

ผลการดำเนินงานของนโยบายการลงทุนประเภทตราสารทุนต่างประเทศ ประกอบด้วย

- ผลการดำเนินงานของ บริษัทหลักทรัพย์จัดการกองทุน ไทยพาณิชย์ จำกัด (SCBAM) เป็นผลการดำเนินงานของ EGATO ระหว่างวันที่ 1 มกราคม 2568 ถึงวันที่ 31 ธันวาคม 2568 โดยเมื่อวันที่ 1 มกราคม 2568 ได้รับโอน EGATO มาจาก บริษัทหลักทรัพย์จัดการกองทุน วรณ จำกัด (ONEAM)
- ผลการดำเนินงานของ บริษัทหลักทรัพย์จัดการกองทุน กรุงไทย จำกัด (มหาชน) (KTAM) เป็นผลการดำเนินงานของ EGATP ระหว่างวันที่ 1 มกราคม 2568 ถึงวันที่ 31 ธันวาคม 2568 โดยเมื่อวันที่ 1 มกราคม 2568 ได้รับโอน EGATP มาจาก บริษัทหลักทรัพย์จัดการกองทุน พรินซิเพิล จำกัด (PRINCIPAL)

หมายเหตุประกอบงบการเงินเป็นส่วนหนึ่งของงบการเงินนี้

กองทุนสำรองเลี้ยงชีพ พนักงานการไฟฟ้าฝ่ายผลิตแห่งประเทศไทย ซึ่งจดทะเบียนแล้ว
งบประมาณรายละเอียดเงินลงทุน - นโยบายการลงทุนประเภทตราสารทุนต่างประเทศ (หน้า 1)

ณ วันที่ 31 ธันวาคม 2568

	จำนวนหน่วย/ มูลค่าที่ตราไว้	ราคาทุน (บาท)	ดอกเบี้ยค้างรับ		มูลค่าสุทธิธรรม (ไม่รวมดอกเบี้ยค้างรับ)		อัตราดอกเบี้ย %
			(บาท)	(บาท)	(บาท)	(บาท)	
1. พันมิตร ตัวเงินคลัง หรือพันธบัตรธนาคารแห่งประเทศไทย	-	-	-	-	-	-	-
2. เงินฝากในธนาคารพาณิชย์ หรือธนาคารอื่นที่มีกฎหมายเฉพาะจัดตั้งขึ้น	-	-	-	-	-	-	-
3. บัตรเงินฝากที่ธนาคารพาณิชย์หรือธนาคารอื่นที่มีกฎหมายเฉพาะจัดตั้งขึ้นเป็นผู้ถือ	-	-	-	-	-	-	-
4. ตราสารแห่งหนึ่งหรือสองที่กองทุนและผู้พัฒนาระบบสถาบันการเงินเป็นผู้ถือ	-	-	-	-	-	-	-
5. ตราสารแห่งหนึ่งหรือสองที่รัฐวิสาหกิจที่มีกฎหมายเฉพาะจัดตั้งขึ้นเป็นผู้ถือ	-	-	-	-	-	-	-
6. ตัวเงินฝากหรือตั๋วสัญญาใช้เงินที่ ธ.พาณิชย์หรือ ธ.อื่นที่มีกฎหมายเฉพาะเป็นผู้รับรอง รับอาวัล หรือสลักหลัง	-	-	-	-	-	-	-
7. ตราสารแห่งหนึ่งที่ ธ.พาณิชย์หรือ ธ.อื่นที่มีกฎหมายเฉพาะเป็นผู้ถือ	-	-	-	-	-	-	-
8. ตราสารแห่งหนึ่งที่มีบริษัทประกันเป็นเงินต้นหรือตราสารกรมชดเชยออม บริษัทเงินลงทุนอุตสาหกรรมแห่งประเทศไทย บริษัทหลักทรัพย์เพื่อธุรกิจหลักทรัพย์จำกัดหรือรัฐวิสาหกิจตามกฎหมายว่าด้วยวิธีการงบประมาณ	-	-	-	-	-	-	-
นอกจากนี้รัฐวิสาหกิจที่มีกฎหมายเฉพาะจัดตั้งขึ้น เป็นผู้รับรอง	-	-	-	-	-	-	-
9. บัตรเงินฝากที่บริษัทเงินทุน หรือบริษัทเครดิตฟองซิเอร์เป็นผู้ถือ	-	-	-	-	-	-	-
10. ตราสารแห่งหนึ่งที่บริษัทเงินทุน หรือบริษัทเครดิตฟองซิเอร์เป็นผู้ถือ	-	-	-	-	-	-	-
11. ตัวเงินฝากหรือตั๋วสัญญาใช้เงินที่บริษัทเงินทุนหรือบริษัทเครดิตฟองซิเอร์เป็นผู้รับรอง ผู้รับอาวัล หรือผู้สลักหลัง	-	-	-	-	-	-	-
12. ตราสารแห่งหนึ่งที่มีบริษัทจำกัดเป็นผู้ถือ	-	-	-	-	-	-	-
13. ตราสารแสดงสิทธิในหน่วยลงทุนและใบสำคัญแสดงสิทธิที่จะซื้อหน่วยลงทุน	303,194.00	1,538,043,614.85	-	-	1,623,924,772.76	100.00	-
กองทุนรวมต่างประเทศ	303,194.00	1,538,043,614.85	-	-	1,623,924,772.76	100.00	-
ประเทศสหรัฐอเมริกา	303,194.00	1,538,043,614.85	-	-	1,623,924,772.76	100.00	-
SOXXUS ISHARES PHILX SEMICONDUCTOR ETF - SOXXUS	7,793.00	73,369,887.52	-	-	74,971,215.17	4.62	-
ACWIUS ISHARES MSCI ACWI ETF - ACWIUS	219,021.00	918,272,096.79	-	-	982,790,306.24	60.52	-
QQQ US Invesco QQQ Trust Series 1	21,353.00	398,952,217.14	-	-	417,728,585.90	25.72	-
IXNUP ISHARES GLOBAL TECH ETF	23,809.00	80,433,589.00	-	-	79,535,968.74	4.90	-
IOOUS iShares Global 100 ETF	5,800.00	23,282,738.10	-	-	23,271,665.15	1.43	-


กองทุนสำรองเลี้ยงชีพ พนักงานการไฟฟ้าฝ่ายผลิตแห่งประเทศไทย ซึ่งจดทะเบียนแล้ว
งบประกอบรายละเอียดเงินลงทุน - นโยบายการลงทุนประเภทตราสารทุนต่างประเทศ (หน้า 2)
ณ วันที่ 31 ธันวาคม 2568

	จำนวนหน่วย/ มูลค่าที่ตราไว้	ราคาทุน (บาท)	ดอกเบี้ยค้างรับ (บาท)	มูลค่ายุติธรรม (ไม่รวมดอกเบี้ยค้างรับ) (บาท)	อัตราดอกเบี้ย %
XPBUS State Street SPDR S&P Pharmaceuticals ETF	25,418.00	43,733,086.30	-	45,627,031.56	2.81
14. ธุรกิจการซื้อโดยมีสัญญาขายคืน	-	-	-	-	-
15. ธุรกิจการให้ยืมหลักทรัพย์	-	-	-	-	-
16. หุ้นบุริมสิทธิ์และใบสำคัญแสดงสิทธิ์ที่จะซื้อหุ้นบุริมสิทธิ์	-	-	-	-	-
17. หุ้นและใบสำคัญแสดงสิทธิ์ที่จะซื้อหุ้น	-	-	-	-	-
18. หลักทรัพย์หรือทรัพย์สินอื่นตามที่สำนักงานประกาศกำหนด	-	-	-	-	-
รวมเงินลงทุน	303,194.00	1,538,043,614.85	-	1,623,924,772.76	100.00
เงินปันผลค้างรับ		504,358.89			
ดอกเบี้ยเงินฝากออมทรัพย์เพื่อการดำเนินงานค้างรับ		700.06			
รวมเงินปันผลและดอกเบี้ยค้างรับ		505,058.95			

หมายเหตุประกอบงบการเงินเป็นส่วนหนึ่งของงบการเงินนี้

กองทุนสำรองเลี้ยงชีพ พนักงานการไฟฟ้าฝ่ายผลิตแห่งประเทศไทย ซึ่งจดทะเบียนแล้ว
งบแสดงฐานะการเงิน - นโยบายการลงทุนประเภทตราสารทุนต่างประเทศแบบอิงดัชนี
ณ วันที่ 31 ธันวาคม 2568

หมายเหตุ	บาท		
	จัดการโดย บลจ. เอ็มเอฟซี จำกัด (มหาชน)		
	2568	2567	
สินทรัพย์			
เงินลงทุนแสดงด้วยมูลค่ายุติธรรม	3.2, 6	9,025,279,155.14	6,647,215,527.12
เงินฝากธนาคาร			
เงินฝากออมทรัพย์	4.2	253,474,114.29	51,137,122.84
ลูกหนี้จากการลงทุน			
จากเงินปันผลและดอกเบี้ยค้างรับ	5	148.25	1,380.80
ลูกหนี้จากสัญญาอนุพันธ์ทางการเงิน		-	32,646,439.58
ลูกหนี้จากส่วนของกองทุน			
เงินรอรับคืนระหว่างนโยบายการลงทุน		56,485,743.13	143,099,764.16
รวมสินทรัพย์		<u>9,335,239,160.81</u>	<u>6,874,100,234.50</u>
หนี้สิน			
เจ้าหนี้จากการลงทุน			
จากการซื้อหลักทรัพย์ค้างจ่าย		-	2,650,859.70
เจ้าหนี้จากสัญญาอนุพันธ์ทางการเงิน		7,156,071.81	11,542,093.36
เจ้าหนี้ส่วนของกองทุน			
เงินรอจ่ายคืนสมาชิก		5,588,572.44	1,236,613.85
เงินรอจ่ายคืนระหว่างนโยบายการลงทุน		985,390,037.25	-
ค่าใช้จ่ายค้างจ่าย			
ค่าธรรมเนียมการจัดการกองทุนค้างจ่าย		8,991,614.08	6,653,796.60
ค่าธรรมเนียมผู้รับฝากทรัพย์สินค้างจ่าย		177,818.18	121,905.73
ค่าธรรมเนียมนายทะเบียนสมาชิกค้างจ่าย		34,848.44	24,222.14
ค่าธรรมเนียมสอบบัญชีค้างจ่าย		84,597.35	58,720.70
หนี้สินอื่น			
ภาษีหัก ณ ที่จ่ายค้างจ่าย		-	8,002.17
รวมหนี้สิน		<u>1,007,423,559.55</u>	<u>22,296,214.25</u>
สินทรัพย์สุทธิ		<u>8,327,815,601.26</u>	<u>6,851,804,020.25</u>




(นางสาวสมจิตต์ ด่านศรีประเสริฐ)

ประธานคณะกรรมการกองทุนสำรองเลี้ยงชีพ

พนักงานการไฟฟ้าฝ่ายผลิตแห่งประเทศไทย ซึ่งจดทะเบียนแล้ว พนักงานการไฟฟ้าฝ่ายผลิตแห่งประเทศไทย ซึ่งจดทะเบียนแล้ว

หมายเหตุประกอบงบการเงินเป็นส่วนหนึ่งของงบการเงินนี้



(นางราณี นุดลักษณ์)

กรรมการกองทุนสำรองเลี้ยงชีพ

กองทุนสำรองเลี้ยงชีพ พนักงานการไฟฟ้าฝ่ายผลิตแห่งประเทศไทย ซึ่งจดทะเบียนแล้ว
งบแสดงฐานะการเงิน - นโยบายการลงทุนประเภทตราสารทุนต่างประเทศแบบอิงดัชนี (ต่อ)
ณ วันที่ 31 ธันวาคม 2568

	บาท	บาท	
		จัดการโดย บลจ. เอ็มเอฟซี จำกัด (มหาชน)	
หมายเหตุ	2568	2567	
<u>สินทรัพย์สุทธิ</u>			
ส่วนของกองทุน			
ส่วนของสมาชิก			
เงินสะสม	3,160,281,698.99	2,671,651,700.88	
ผลประโยชน์เงินสะสม	846,906,978.13	582,971,553.51	
รวมส่วนของสมาชิก	4,007,188,677.12	3,254,623,254.39	
ส่วนของนายจ้าง			
เงินสมทบ	3,127,930,503.81	2,677,460,382.34	
ผลประโยชน์เงินสมทบ	1,192,696,420.52	919,720,383.16	
รวมส่วนของนายจ้าง	4,320,626,924.33	3,597,180,765.50	
ผลประโยชน์รอจัดสรร	(0.19)	0.36	
รวมสินทรัพย์สุทธิ	8,327,815,601.26	6,851,804,020.25	



(นางสาวสมจิตต์ ด่านศรีประเสริฐ)

ประธานคณะกรรมการกองทุนสำรองเลี้ยงชีพ

พนักงานการไฟฟ้าฝ่ายผลิตแห่งประเทศไทย ซึ่งจดทะเบียนแล้ว
หมายเหตุประกอบงบการเงินเป็นส่วนหนึ่งของงบการเงินนี้



(นางราณี นุดลักษณ์)

กรรมการกองทุนสำรองเลี้ยงชีพ

กองทุนสำรองเลี้ยงชีพ พนักงานการไฟฟ้าฝ่ายผลิตแห่งประเทศไทย ซึ่งจดทะเบียนแล้ว
งบกำไรขาดทุนเบ็ดเสร็จ - นโยบายการลงทุนประเภทตราสารทุนต่างประเทศแบบอิงดัชนี
สำหรับปีสิ้นสุดวันที่ 31 ธันวาคม 2568

	หมายเหตุ	บาท	
		2568	2567
			จัดการโดย บลจ. เอ็มเอฟซี จำกัด (มหาชน)
รายได้จากเงินลงทุน	3.1		
ดอกเบี้ยรับจากเงินฝากธนาคาร		207,901.37	781,467.95
รายได้เงินปันผล		115,682,185.78	106,348,321.13
รวมรายได้จากเงินลงทุน		115,890,087.15	107,129,789.08
ค่าใช้จ่าย	3.1		
ค่าธรรมเนียมการจัดการกองทุน	9	8,991,614.08	6,653,796.60
ค่าธรรมเนียมผู้รับฝากหลักทรัพย์	10	1,510,591.19	1,040,106.16
ค่าธรรมเนียมนายทะเบียนสมาชิก	11	322,943.79	214,641.05
ค่าธรรมเนียมการสอบบัญชี	12	161,720.01	117,955.39
ค่าธรรมเนียมธนาคารและอาคาร		7,906.05	221,013.45
ค่าธรรมเนียมนายหน้าจากการซื้อขายหลักทรัพย์		25,543,205.53	36,883,324.17
ค่าใช้จ่ายอื่น		17,253,394.29	15,966,015.33
รวมค่าใช้จ่าย		53,791,374.94	61,096,852.15
รายได้สุทธิจากเงินลงทุน		62,098,712.21	46,032,936.93
รายการกำไร (ขาดทุน) สุทธิจากเงินลงทุน	3.1		
กำไร (ขาดทุน) ที่เกิดขึ้นจากเงินลงทุน			
กำไรจากการซื้อขายหลักทรัพย์		513,280,495.71	457,696,076.38
หัก ขาดทุนจากการซื้อขายหลักทรัพย์		(98,401,093.41)	(12,332,873.95)
ขาดทุนที่เกิดจากอัตราแลกเปลี่ยน		(110,783,362.12)	(67,719,227.64)
		304,096,040.18	377,643,974.79
กำไร (ขาดทุน) ที่ยังไม่เกิดขึ้นจากเงินลงทุน			
ส่วนเพิ่ม (ลด) จากการตีราคาหลักทรัพย์	3.1	679,239,967.70	(45,870,488.28)
ส่วนเพิ่ม(ลด) จากการเปลี่ยนแปลงในอัตราแลกเปลี่ยน		(260,750,892.12)	(106,134,806.55)
		418,489,075.58	(152,005,294.83)
รวมรายการกำไร (ขาดทุน) สุทธิจากเงินลงทุน		722,585,115.76	225,638,679.96
การเพิ่มขึ้น (ลดลง) ในสินทรัพย์สุทธิจากเงินลงทุน		784,683,827.97	271,671,616.89
รายได้ที่ไม่เกิดขึ้นจากเงินลงทุน	14	626.73	1,859.37
การเพิ่มขึ้น (ลดลง) ในสินทรัพย์สุทธิจากการดำเนินงาน :			
ผลประโยชน์สุทธิ		784,684,454.70	271,673,476.26

หมายเหตุประกอบงบการเงินเป็นส่วนหนึ่งของงบการเงินนี้

กองทุนสำรองเลี้ยงชีพ พนักงานการไฟฟ้าฝ่ายผลิตแห่งประเทศไทย ซึ่งจดทะเบียนแล้ว
งบแสดงการเปลี่ยนแปลงสินทรัพย์สุทธิ
นโยบายการลงทุนประเภทตราสารทุนต่างประเทศแบบอิงดัชนี
สำหรับปีสิ้นสุดวันที่ 31 ธันวาคม 2568

	บาท	
	จัดการโดย บลจ. เอ็มเอฟซี จำกัด (มหาชน)	
	2568	2567
การเพิ่มขึ้น (ลดลง) ในสินทรัพย์สุทธิจากการดำเนินงานในระหว่างงวด		
รายได้สุทธิจากเงินลงทุน	62,098,712.21	46,032,936.93
รายการกำไร (ขาดทุน) สุทธิที่เกิดขึ้นจากเงินลงทุน	304,096,040.18	377,643,974.79
รายการกำไร (ขาดทุน) สุทธิที่ยังไม่เกิดขึ้นจากเงินลงทุน	418,489,075.58	(152,005,294.83)
รายได้อื่นนอกเหนือจากการลงทุน	626.73	1,859.37
รวมรายการเพิ่มขึ้น (ลดลง) ในสินทรัพย์สุทธิจากการดำเนินงานในระหว่างงวด	784,684,454.70	271,673,476.26
การเพิ่มขึ้น (ลดลง) ของส่วนสมาชิกและนายจ้างในระหว่างงวด		
การเพิ่มขึ้นในสินทรัพย์สุทธิจากทุนที่ได้รับจากสมาชิกและนายจ้าง		
เงินสะสม	301,605,240.29	216,874,818.24
เงินสมทบ	273,647,681.77	196,536,552.83
เงินรับโอนจากกองทุนอื่น	2,952,586.73	14,647,616.30
เงินหรือทรัพย์สินรับโอนจากการเปลี่ยนแปลงนโยบายการลงทุน	12,391,554,635.00	17,111,555,941.28
เงินจากสมาชิกขอคงเงิน	10,278,637.82	1,892,883.95
การลดลงในสินทรัพย์สุทธิจากสมาชิกสิ้นสุดสมาชิกภาพ		
เงินจ่ายเงินสมาชิก	(304,607,122.13)	(145,470,085.08)
เงินจ่ายเงินนายจ้างหรือนำไปบริจาค	(372,850.44)	(192,338.66)
เงินหรือทรัพย์สินจ่ายจากการเปลี่ยนแปลงนโยบายการลงทุน	(11,973,453,044.91)	(13,408,178,127.84)
เงินโอนจากสมาชิกขอคงเงิน	(10,278,637.82)	(1,892,883.95)
รวมรายการเพิ่มขึ้น (ลดลง) ของส่วนสมาชิกและนายจ้างในระหว่างงวด	691,327,126.31	3,985,774,377.07
การเพิ่มขึ้น (ลดลง) สุทธิของสินทรัพย์สุทธิระหว่างงวด	1,476,011,581.01	4,257,447,853.33
สินทรัพย์สุทธิต้นงวด	6,851,804,020.25	2,594,356,166.92
สินทรัพย์สุทธิปลายงวด	8,327,815,601.26	6,851,804,020.25
สินทรัพย์สุทธิปลายงวด ประกอบด้วย :		
เงินสะสม	3,160,281,698.99	2,671,651,700.88
ผลประโยชน์เงินสะสม	846,906,978.13	582,971,553.51
เงินสมทบ	3,127,930,503.81	2,677,460,382.34
ผลประโยชน์เงินสมทบ	1,192,696,420.52	919,720,383.16
ผลประโยชน์รอจัดสรร	(0.19)	0.36
ยอดรวมสินทรัพย์สุทธิ	8,327,815,601.26	6,851,804,020.25

หมายเหตุประกอบงบการเงินเป็นส่วนหนึ่งของงบการเงินนี้

กองทุนสำรองเลี้ยงชีพ พนักงานการไฟฟ้าฝ่ายผลิตแห่งประเทศไทย ซึ่งจดทะเบียนแล้ว
งบประกอบรายละเอียดเงินลงทุน - นโยบายการลงทุนประเภทตราสารทุนต่างประเทศแบบอิงดัชนี (หน้า 1)

ณ วันที่ 31 ธันวาคม 2568

	จำนวนหน่วย/ มูลค่าที่ตราไว้	ราคาทุน		ดอกเบี้ยค้างรับ		มูลค่ายุติธรรม (ไม่รวมดอกเบี้ยค้างรับ)		อัตราดอกเบี้ย	วันครบกำหนด
		(บาท)	(บาท)	(บาท)	(บาท)	%	%		
1. พันธบัตร ตัวเงินดอลล่าร์ หรือพันธบัตรธนาคารแห่งประเทศไทย	-	-	-	-	-	-	-	-	-
2. เงินฝากในธนาคารพาณิชย์ หรือธนาคารอื่นที่มีกฎหมายเฉพาะจัดตั้งขึ้น	-	-	-	-	-	-	-	-	-
3. บัตรเงินฝากที่ธนาคารพาณิชย์หรือธนาคารอื่นที่มีกฎหมายเฉพาะจัดตั้งขึ้นเป็นผู้ออก	-	-	-	-	-	-	-	-	-
4. ตราสารแห่งหนึ่งที่มีลักษณะเหมือนหุ้นและพัฒนาระบบสถาบันการเงินเป็นผู้ออก	-	-	-	-	-	-	-	-	-
5. ตราสารแห่งหนึ่งที่มีรัฐวิสาหกิจที่มีกฎหมายเฉพาะจัดตั้งขึ้นเป็นผู้ออก	-	-	-	-	-	-	-	-	-
6. ตัวแลกเปลี่ยนหรือตราสัญญาใช้เงินที่ 5.พาณิชย์หรือ 5.อื่นที่มีกฎหมายเฉพาะเป็นผู้รับรอง รับอ่าวัล หรือสลักหลัง	-	-	-	-	-	-	-	-	-
7. ตราสารแห่งหนึ่งที่ 5.พาณิชย์หรือ 5.อื่นที่มีกฎหมายเฉพาะเป็นผู้ออก	-	-	-	-	-	-	-	-	-
8. ตราสารแห่งหนึ่งที่มีบริษัทประกันสินเชื่ออุตสาหกรรมขนาดย่อม บริษัทเงินทุนอุตสาหกรรมแห่งประเทศไทย บริษัทหลักทรัพย์เพื่อธุรกิจหลักทรัพย์จำกัดหรือรัฐวิสาหกิจตามกฎหมายว่าด้วยวิธีการงบประมาณ	-	-	-	-	-	-	-	-	-
นอกจากนี้รัฐวิสาหกิจที่มีกฎหมายเฉพาะจัดตั้งขึ้น เป็นผู้ออก / ผู้รับรอง	-	-	-	-	-	-	-	-	-
9. บัตรเงินฝากที่บริษัทเงินทุน หรือบริษัทเครดิตฟองซิเอร์เป็นผู้ออก	-	-	-	-	-	-	-	-	-
10. ตราสารแห่งหนึ่งที่มีบริษัทเงินทุน หรือบริษัทเครดิตฟองซิเอร์เป็นผู้ออก	-	-	-	-	-	-	-	-	-
11. ตัวแลกเปลี่ยนหรือตราสัญญาใช้เงินที่บริษัทเงินทุนหรือบริษัทเครดิตฟองซิเอร์เป็นผู้รับรอง ผู้รับอ่าวัล หรือผู้สลักหลัง	-	-	-	-	-	-	-	-	-
12. ตราสารแห่งหนึ่งที่มีบริษัทจำกัดเป็นผู้ออก	-	-	-	-	-	-	-	-	-
13. ตราสารแสดงสิทธิในหน่วยลงทุนและใบสำคัญแสดงสิทธิที่จะซื้อหน่วยลงทุน	2,017,950.00	8,588,207,470.04	-	-	9,025,279,155.14	-	100.00	-	-
กองทุนรวมต่างประเทศ	2,017,950.00	8,588,207,470.04	-	-	9,025,279,155.14	-	100.00	-	-
ประเทศสหรัฐอเมริกา	2,017,950.00	8,588,207,470.04	-	-	9,025,279,155.14	-	100.00	-	-
ACWIUS ISHARES MSCI ACWI ETF	2,017,950.00	8,588,207,470.04	-	-	9,025,279,155.14	-	100.00	-	-
14. ธุรกิจการซื้อโดยมีสัญญาขายคืน	-	-	-	-	-	-	-	-	-
15. ธุรกิจการให้ยืมหลักทรัพย์	-	-	-	-	-	-	-	-	-
16. หุ้นบุริมสิทธิและใบสำคัญแสดงสิทธิที่จะซื้อหุ้นบุริมสิทธิ	-	-	-	-	-	-	-	-	-
17. หุ้นและใบสำคัญแสดงสิทธิที่จะซื้อหุ้น	-	-	-	-	-	-	-	-	-

กองทุนสำรองเลี้ยงชีพ พนักงานการไฟฟ้าฝ่ายผลิตแห่งประเทศไทย ซึ่งจดทะเบียนแล้ว
งบประกอบรายละเอียดเงินลงทุน - นโยบายการลงทุนประเภทตราสารทุนต่างประเทศแบบอิงดัชนี (หน้า 2)
ณ วันที่ 31 ธันวาคม 2568

18. หลักทรัพย์หรือทรัพย์สินอื่นตามที่สำนักงานประกาศกำหนด	จำนวนหน่วย/ มูลค่าที่ตราไว้	ราคาทุน (บาท)	ดอกเบี่ยค้างรับ		มูลค่าสุทธิธรรม (ไม่รวมดอกเบี่ยค้างรับ)		อัตราดอกเบี้ย	
			(บาท)	(บาท)	(บาท)	(บาท)	%	%
รวมเงินลงทุน	2,017,950.00	8,588,207,470.04	-	-	-	-	-	-
ดอกเบี่ยเงินฝากออมทรัพย์เพื่อการดำเนินงานค้างรับ				148.25	9,025,279,155.14		100.00	
รวมดอกเบี่ยค้างรับ				148.25				

หมายเหตุประกอบงบการเงินเป็นส่วนหนึ่งของงบการเงินนี้

กองทุนสำรองเลี้ยงชีพ พนักงานการไฟฟ้าฝ่ายผลิตแห่งประเทศไทย ซึ่งจดทะเบียนแล้ว
งบแสดงฐานะการเงิน - นโยบายการลงทุนตามหลักศาสนาอิสลาม
ณ วันที่ 31 ธันวาคม 2568

	หมายเหตุ	บาท	
		จัดการโดย บลจ. เอ็มเอฟซี จำกัด (มหาชน)	
		2568	2567
สินทรัพย์			
เงินลงทุนแสดงด้วยมูลค่ายุติธรรม	3.2, 6	126,358,662.18	70,244,131.29
เงินฝากธนาคาร			
เงินฝากกระแสรายวัน	4.2	6,256,330.92	2,151,734.51
ลูกหนี้จากการลงทุน			
จากการขายหลักทรัพย์ค้างรับ		2,000,000.00	320,000.00
ลูกหนี้จากส่วนของกองทุน			
เงินรอรับคืนระหว่างนโยบายการลงทุน		1,274,220.75	-
ลูกหนี้อื่น		25,632.00	12,898.52
รวมสินทรัพย์		135,914,845.85	72,728,764.32
หนี้สิน			
เจ้าหนี้ส่วนของกองทุน			
เงินรอจ่ายคืนระหว่างนโยบายการลงทุน		20,535,949.61	2,608,605.74
ค่าใช้จ่ายค้างจ่าย			
ค่าธรรมเนียมผู้รับฝากทรัพย์สินค้างจ่าย		170.43	93.63
ค่าธรรมเนียมนายทะเบียนสมาชิกค้างจ่าย		712.33	590.72
ค่าธรรมเนียมสอบบัญชีค้างจ่าย		1,286.42	1,463.63
หนี้สินอื่น			
ภาษีหัก ณ ที่จ่ายค้างจ่าย		-	19.33
รวมหนี้สิน		20,538,118.79	2,610,773.05
สินทรัพย์สุทธิ		115,376,727.06	70,117,991.27



(นางสาวสมจิตต์ ตานศรีประเสริฐ)

ประธานคณะกรรมการกองทุนสำรองเลี้ยงชีพ

พนักงานการไฟฟ้าฝ่ายผลิตแห่งประเทศไทย ซึ่งจดทะเบียนแล้ว พนักงานการไฟฟ้าฝ่ายผลิตแห่งประเทศไทย ซึ่งจดทะเบียนแล้ว



(นางราณี นุตลักษณ์)

กรรมการกองทุนสำรองเลี้ยงชีพ

หมายเหตุประกอบงบการเงินเป็นส่วนหนึ่งของงบการเงินนี้

กองทุนสำรองเลี้ยงชีพ พนักงานการไฟฟ้าฝ่ายผลิตแห่งประเทศไทย ซึ่งจดทะเบียนแล้ว
งบแสดงฐานะการเงิน - นโยบายการลงทุนตามหลักศาสนาอิสลาม (ต่อ)
ณ วันที่ 31 ธันวาคม 2568

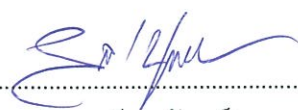
	หมายเหตุ	บาท	
		จัดการโดย บลจ. เอ็มเอฟซี จำกัด (มหาชน)	
		2568	2567
<u>สินทรัพย์สุทธิ</u>			
ส่วนของกองทุน			
ส่วนของสมาชิก			
เงินสะสม		46,282,828.21	28,282,216.54
ผลประโยชน์เงินสะสม		8,609,708.70	4,287,065.65
รวมส่วนของสมาชิก		54,892,536.91	32,569,282.19
ส่วนของนายจ้าง			
เงินสมทบ		46,970,260.59	30,071,365.73
ผลประโยชน์เงินสมทบ		13,513,929.51	7,477,343.33
รวมส่วนของนายจ้าง		60,484,190.10	37,548,709.06
ผลประโยชน์รอจัดสรร		0.05	0.02
รวมสินทรัพย์สุทธิ		115,376,727.06	70,117,991.27



(นางสาวสมจิตต์ ตานศรีประเสริฐ)

ประธานคณะกรรมการกองทุนสำรองเลี้ยงชีพ

พนักงานการไฟฟ้าฝ่ายผลิตแห่งประเทศไทย ซึ่งจดทะเบียนแล้ว พนักงานการไฟฟ้าฝ่ายผลิตแห่งประเทศไทย ซึ่งจดทะเบียนแล้ว



(นางราณี นุดลักษณ์)

กรรมการกองทุนสำรองเลี้ยงชีพ

หมายเหตุประกอบงบการเงินเป็นส่วนหนึ่งของงบการเงินนี้

กองทุนสำรองเลี้ยงชีพ พนักงานการไฟฟ้าฝ่ายผลิตแห่งประเทศไทย ซึ่งจดทะเบียนแล้ว
งบกำไรขาดทุนเบ็ดเสร็จ - นโยบายการลงทุนตามหลักศาสนาอิสลาม
สำหรับปีสิ้นสุดวันที่ 31 ธันวาคม 2568

	หมายเหตุ	บาท	
		จัดการโดย บลจ. เอ็มเอฟซี จำกัด (มหาชน)	
		2568	2567
รายได้จากเงินลงทุน	3.1		
รายได้อื่น		240,417.42	367,317.13
รวมรายได้จากเงินลงทุน		240,417.42	367,317.13
ค่าใช้จ่าย	3.1		
ค่าธรรมเนียมผู้รับฝากทรัพย์สิน	10	1,426.14	1,940.14
ค่าธรรมเนียมนายทะเบียนสมาชิก	11	7,232.47	6,907.70
ค่าธรรมเนียมการสอบบัญชี	12	2,226.99	2,971.27
ค่าธรรมเนียมธนาคารและอากร		252.36	24.97
ค่าใช้จ่ายอื่น		-	1,363.33
รวมค่าใช้จ่าย		11,137.96	13,207.41
รายได้สุทธิจากเงินลงทุน		229,279.46	354,109.72
รายการกำไร (ขาดทุน) สุทธิจากเงินลงทุน	3.1		
กำไร (ขาดทุน) ที่เกิดขึ้นจากเงินลงทุน			
กำไรจากการซื้อขายหลักทรัพย์		4,327,715.49	1,782,514.45
หัก ขาดทุนจากการซื้อขายหลักทรัพย์		(5,784,373.99)	(5,801,059.28)
		(1,456,658.50)	(4,018,544.83)
กำไร (ขาดทุน) ที่ยังไม่เกิดขึ้นจากเงินลงทุน			
ส่วนเพิ่ม (ลด) จากการตีราคาหลักทรัพย์	3.1	2,009,400.49	(860,084.50)
		2,009,400.49	(860,084.50)
รวมรายการกำไร (ขาดทุน) สุทธิจากเงินลงทุน		552,741.99	(4,878,629.33)
การเพิ่มขึ้น (ลดลง) ในสินทรัพย์สุทธิจากเงินลงทุน		782,021.45	(4,524,519.61)
รายได้ที่ไม่เกิดขึ้นจากเงินลงทุน	14	5.04	75.61
การเพิ่มขึ้น (ลดลง) ในสินทรัพย์สุทธิจากการดำเนินงาน :			
ผลประโยชน์สุทธิ		782,026.49	(4,524,444.00)

หมายเหตุประกอบงบการเงินเป็นส่วนหนึ่งของงบการเงินนี้

กองทุนสำรองเลี้ยงชีพ พนักงานการไฟฟ้าฝ่ายผลิตแห่งประเทศไทย ซึ่งจดทะเบียนแล้ว
งบแสดงการเปลี่ยนแปลงสินทรัพย์สุทธิ
นโยบายการลงทุนตามหลักศาสนาอิสลาม
สำหรับปีสิ้นสุดวันที่ 31 ธันวาคม 2568

	บาท	
	จัดการโดย บลจ. เอ็มเอฟซี จำกัด (มหาชน)	
	2568	2567
การเพิ่มขึ้น (ลดลง) ในสินทรัพย์สุทธิจากการดำเนินงานในระหว่างงวด		
รายได้สุทธิจากเงินลงทุน	229,279.46	354,109.72
รายการกำไร (ขาดทุน) สุทธิที่เกิดขึ้นจากเงินลงทุน	(1,456,658.50)	(4,018,544.83)
รายการกำไร (ขาดทุน) สุทธิที่ยังไม่เกิดขึ้นจากเงินลงทุน	2,009,400.49	(860,084.50)
รายได้อื่นนอกเหนือจากการลงทุน	5.04	75.61
รวมรายการเพิ่มขึ้น (ลดลง) ในสินทรัพย์สุทธิจากการดำเนินงานในระหว่างงวด	782,026.49	(4,524,444.00)
การเพิ่มขึ้น (ลดลง) ของส่วนสมาชิกและนายจ้างในระหว่างงวด		
การเพิ่มขึ้นในสินทรัพย์สุทธิจากทุนที่ได้รับจากสมาชิกและนายจ้าง		
เงินสะสม	4,080,294.45	4,776,126.05
เงินสมทบ	4,096,542.94	4,786,934.91
เงินหรือทรัพย์สินรับโอนจากการเปลี่ยนแปลงนโยบายการลงทุน	396,136,961.12	691,163,241.39
เงินจากสมาชิกขอคงเงิน	3,063.83	-
การลดลงในสินทรัพย์สุทธิจากสมาชิกสิ้นสุดสมาชิกภาพ		
เงินจ่ายเงินสมาชิก	(7,604,260.91)	(6,135,939.38)
เงินจ่ายเงินนายจ้างหรือนำไปบริจาค	(8,771.93)	(96,500.16)
เงินหรือทรัพย์สินจ่ายจากการเปลี่ยนแปลงนโยบายการลงทุน	(352,224,056.37)	(619,851,427.54)
เงินโอนจากสมาชิกขอคงเงิน	(3,063.83)	-
รวมรายการเพิ่มขึ้น (ลดลง) ของส่วนสมาชิกและนายจ้างในระหว่างงวด	44,476,709.30	74,642,435.27
การเพิ่มขึ้น (ลดลง) สุทธิของสินทรัพย์สุทธิระหว่างงวด	45,258,735.79	70,117,991.27
สินทรัพย์สุทธิต้นงวด	70,117,991.27	-
สินทรัพย์สุทธิปลายงวด	115,376,727.06	70,117,991.27
สินทรัพย์สุทธิปลายงวด ประกอบด้วย :		
เงินสะสม	46,282,828.21	28,282,216.54
ผลประโยชน์เงินสะสม	8,609,708.70	4,287,065.65
เงินสมทบ	46,970,260.59	30,071,365.73
ผลประโยชน์เงินสมทบ	13,513,929.51	7,477,343.33
ผลประโยชน์รอจัดสรร	0.05	0.02
ยอดรวมสินทรัพย์สุทธิ	115,376,727.06	70,117,991.27

หมายเหตุประกอบงบการเงินเป็นส่วนหนึ่งของงบการเงินนี้

**กองทุนสำรองเลี้ยงชีพ พนักงานการไฟฟ้าฝ่ายผลิตแห่งประเทศไทย ซึ่งจดทะเบียนแล้ว
งบประกอบรายละเอียดเงินลงทุน - นโยบายการลงทุนตามหลักศาสตร์าสหศาสตร์ (หน้า 1)**

ณ วันที่ 31 ธันวาคม 2568

	จำนวนหน่วย/ มูลค่าที่ตราไว้	ราคาทุน		ผลตอบแทนต่างรับมูลค่ายุติธรรม (ไม่รวมผลตอบแทนค้างรับ)		อัตราผลตอบแทน
		(บาท)	(บาท)	(บาท)	%	
	-	-	-	-	-	-
1. พันธบัตร ตัวเงินดั่ง หรือพันธบัตรธนาคารแห่งประเทศไทย	38,434.27	38,434.27	-	38,434.27	0.03	0.03
2. เงินฝากในธนาคารพาณิชย์ หรือธนาคารอื่นที่มีกฎหมายเฉพาะจัดตั้งขึ้น เงินฝากออมทรัพย์	38,434.27	38,434.27	-	38,434.27	0.03	0.03
ธนาคารอิสลามแห่งประเทศไทย (IBANK)	38,434.27	38,434.27	-	38,434.27	0.03	0.03
SAV-IBNK เงินฝากออมทรัพย์ ธนาคารอิสลามแห่งประเทศไทย	38,434.27	38,434.27	-	38,434.27	0.03	0.4000 - 0.9000
3. บัตรเงินฝากที่ธนาคารพาณิชย์หรือธนาคารอื่นที่มีกฎหมายเฉพาะจัดตั้งขึ้นเป็นผู้ออก	-	-	-	-	-	-
4. ตราสารแห่งหนึ่งหรือสองที่กองทุนและผู้พัฒนาระบบสถาบันการเงินเป็นผู้ถือ	-	-	-	-	-	-
5. ตราสารแห่งหนึ่งหรือสองที่รัฐวิสาหกิจที่มีกฎหมายเฉพาะจัดตั้งขึ้นเป็นผู้ถือ	-	-	-	-	-	-
6. ตัวแลกเปลี่ยนหรือตัวสัญญาใช้เงินที่ ๕.พาณิชย์หรือ ๕.อื่นที่มีกฎหมายเฉพาะเป็นผู้รับรอง รับอาวัล หรือผู้หลักหลัง	-	-	-	-	-	-
7. ตราสารแห่งหนึ่งหรือ ๕.พาณิชย์หรือ ๕.อื่นที่มีกฎหมายเฉพาะเป็นผู้ถือ	-	-	-	-	-	-
8. ตราสารแห่งหนึ่งหรือสองที่บริษัทประกันชีวิตหรือสหกรณ์ขนาดเล็ก บริษัทเงินทุนอุตสาหกรรมแห่งประเทศไทย บริษัทหลักทรัพย์เพื่อธุรกิจหลักทรัพย์จำกัดหรือรัฐวิสาหกิจตามกฎหมายว่าด้วยวิธีการงบประมาณ นอกจากรัฐวิสาหกิจที่มีกฎหมายเฉพาะจัดตั้งขึ้น เป็นผู้ถือ / ผู้รับรอง	-	-	-	-	-	-
9. บัตรเงินฝากที่บริษัทเงินทุน หรือบริษัทเครดิตฟองซิเอร์เป็นผู้ถือ	-	-	-	-	-	-
10. ตราสารแห่งหนึ่งหรือสองที่บริษัทเงินทุน หรือบริษัทเครดิตฟองซิเอร์เป็นผู้ถือ	-	-	-	-	-	-
11. ตัวแลกเปลี่ยนหรือตัวสัญญาใช้เงินที่บริษัทเงินทุนหรือบริษัทเครดิตฟองซิเอร์เป็นผู้รับรอง ผู้รับอาวัล หรือผู้หลักหลัง	-	-	-	-	-	-
12. ตราสารแห่งหนึ่งหรือสองที่บริษัทจำกัดเป็นผู้ถือ	-	-	-	-	-	-
13. ตราสารแสดงสิทธิในหน่วยลงทุนและใบสำคัญแสดงสิทธิที่จะซื้อหน่วยลงทุน	13,804,101.68	125,170,911.92	-	126,320,227.91	99.97	99.97
หน่วยลงทุน	13,804,101.68	125,170,911.92	-	126,320,227.91	99.97	99.97
บริษัทหลักทรัพย์จัดการกองทุน เอ็มเอฟที จำกัด (มหาชน)	13,804,101.68	125,170,911.92	-	126,320,227.91	99.97	99.97
MIF-PVD กองเม็ดเงินเอ็มเอฟที อีสลามิก ฟันด์ ชนิดกองทุนสำรองเลี้ยงชีพ	10,846,763.64	94,545,278.84	-	95,497,076.45	75.58	-
M-SUKUK กองทุนเม็ดเงินเอ็มเอฟที โกลบอล ซุกุก	2,957,338.04	30,625,633.08	-	30,823,151.46	24.39	-

กองทุนสำรองเลี้ยงชีพ พนักงานการไฟฟ้าฝ่ายผลิตแห่งประเทศไทย ซึ่งจดทะเบียนแล้ว
งบประกอบรายละเอียดเงินลงทุน - นโยบายการลงทุนตามหลักสากล (หน้า 2)
ณ วันที่ 31 ธันวาคม 2568

	จำนวนหน่วย/		ราคาทุน		ผลตอบแทนต่างรับ มูลค่าผู้ธรรม (ไม่รวมผลตอบแทนค้างรับ) อัตราผลตอบแทน	
	มูลค่าที่ตราไว้	(บาท)	(บาท)	(บาท)	%	%
14. ธุรกิจการซื้อโดยมีสัญญาขายคืน	-	-	-	-	-	-
15. ธุรกิจการให้ยืมหลักทรัพย์	-	-	-	-	-	-
16. หุ้นบริษัทและใบสำคัญแสดงสิทธิที่จะซื้อหุ้นบริษัท	-	-	-	-	-	-
17. หุ้นและใบสำคัญแสดงสิทธิที่จะซื้อหุ้น	-	-	-	-	-	-
18. หลักทรัพย์หรือทรัพย์สินอื่นตามที่สำนักงานประกาศกำหนด	-	-	-	-	-	-
รวมเงินลงทุน	13,842,535.95	125,209,346.19	-	126,358,662.18	100.00	
ดอกเบี้ยเงินฝากออมทรัพย์เพื่อการดำเนินงานค้างรับ						
รวมดอกเบี้ยค้างรับ						

หมายเหตุประกอบงบการเงินเป็นส่วนหนึ่งของงบการเงินนี้

กองทุนสำรองเลี้ยงชีพ พนักงานการไฟฟ้าฝ่ายผลิตแห่งประเทศไทย ซึ่งจดทะเบียนแล้ว

หมายเหตุประกอบงบการเงิน

วันที่ 31 ธันวาคม 2568

1. ลักษณะของกองทุนสำรองเลี้ยงชีพ

1.1 การจัดตั้งกองทุนสำรองเลี้ยงชีพ

การไฟฟ้าฝ่ายผลิตแห่งประเทศไทยและพนักงานการไฟฟ้าฝ่ายผลิตแห่งประเทศไทยได้ร่วมกันจัดตั้งกองทุนสำรองเลี้ยงชีพโดยไม่ได้รับการอนุมัติจากกระทรวงการคลังตามพระราชบัญญัติกองทุนสำรองเลี้ยงชีพ พ.ศ.2530 เมื่อวันที่ 1 มกราคม 2538

1.2 เงินสะสมและเงินสมทบ

ตามเงื่อนไขของการเข้าร่วมกองทุนฯ สมาชิกจะต้องจ่ายเงินสะสมเข้ากองทุน ในอัตราไม่ต่ำกว่าร้อยละ 3 ของเงินเดือน แต่ต้องไม่เกินร้อยละ 15 ของเงินเดือน ได้ตั้งแต่เดือนพฤศจิกายน 2558 เป็นต้นไป โดยให้นายจ้างหักจากค่าจ้าง และให้นายจ้างจ่ายเงินสมทบเข้ากองทุนในอัตราและเงื่อนไขตามข้อบังคับของกองทุนสำรองเลี้ยงชีพฯ สมาชิกที่พ้นจากสมาชิกภาพมีสิทธิได้รับเงินในส่วนตามสิทธิที่เป็นเงินสะสมและผลประโยชน์ของเงินสะสมและมีสิทธิได้รับเงินสมทบและผลประโยชน์ของเงินสมทบตามเงื่อนไขที่กำหนดไว้ในข้อบังคับของกองทุน

1.3 โครงการสมาชิกเลือกนโยบายการลงทุน (Employee's choice)

จากการประชุมของคณะกรรมการกองทุน ครั้งที่ 6/2553 เมื่อวันที่ 17 มิถุนายน 2553 มีมติให้สมาชิกสามารถเปลี่ยนนโยบายการลงทุนได้อย่างอิสระระหว่างนโยบายการลงทุนประเภทตราสารหนี้และนโยบายการลงทุนประเภทตราสารทุน แต่จะลงทุนในนโยบายการลงทุนประเภทตราสารทุนได้ไม่เกินร้อยละ 50 ของเงินลงทุนในส่วนที่สมาชิกมีอยู่ ซึ่งมีผลให้ตั้งแต่วันที่ 1 ตุลาคม 2553 นโยบายการลงทุนประกอบด้วย

1. นโยบายการลงทุนประเภทตราสารหนี้
2. นโยบายการลงทุนประเภทตราสารทุน

ในการประชุมคณะกรรมการกองทุนวาระพิเศษ ครั้งที่ 1/2558 เมื่อวันที่ 27 มีนาคม 2558 คณะกรรมการกองทุนมีมติให้สมาชิกสามารถเพิ่มสัดส่วนการลงทุนในนโยบายการลงทุนประเภทตราสารทุนได้มากกว่าร้อยละ 50 ดังนี้

- สมาชิกมีสิทธิเปลี่ยนแปลงสัดส่วนการลงทุนในนโยบายการลงทุนประเภทตราสารทุนได้ไม่เกินร้อยละ 70 ได้ตั้งแต่วันที่ 1 มิถุนายน 2558
- สมาชิกมีสิทธิเปลี่ยนแปลงสัดส่วนการลงทุนในนโยบายการลงทุนประเภทตราสารทุนได้สูงสุดถึงร้อยละ 100 ได้ตั้งแต่วันที่ 1 กันยายน 2558

ในการประชุมคณะกรรมการกองทุนครั้งที่ 10/2562 เมื่อวันที่ 29 ตุลาคม 2562 มีมติให้เพิ่มนโยบายการลงทุนประเภทอสังหาริมทรัพย์และโครงสร้างพื้นฐาน โดยเปิดให้สมาชิกลงทุนตั้งแต่วันที่ 1 มิถุนายน 2563 ซึ่งสมาชิกแต่ละรายสามารถเลือกสัดส่วนการลงทุนได้ตั้งแต่ร้อยละ 0 ถึงร้อยละ 10 ซึ่งมีผลให้ตั้งแต่วันที่ 1 มิถุนายน 2563 นโยบายการลงทุนประกอบด้วย

1. นโยบายการลงทุนประเภทตราสารหนี้
2. นโยบายการลงทุนประเภทตราสารทุน
3. นโยบายการลงทุนประเภทอสังหาริมทรัพย์และโครงสร้างพื้นฐาน

กองทุนสำรองเลี้ยงชีพ พนักงานการไฟฟ้าฝ่ายผลิตแห่งประเทศไทย ซึ่งจดทะเบียนแล้ว
หมายเหตุประกอบงบการเงิน (ต่อ)
วันที่ 31 ธันวาคม 2568

ในการประชุมคณะกรรมการกองทุนครั้งที่ 6/2563 เมื่อวันที่ 27 พฤษภาคม 2563 มีมติให้เพิ่มสิทธิของสมาชิกในการเปลี่ยนแปลงสัดส่วนการลงทุนนโยบายการลงทุนสำหรับสมาชิกแต่ละรายจากไม่เกินปีละ 12 ครั้ง เป็นไม่เกินปีละ 15 ครั้ง โดยมีผลตั้งแต่วันที่ 1 มิถุนายน 2563 เป็นต้นไป

ในการประชุมคณะกรรมการกองทุนครั้งที่ 9/2563 เมื่อวันที่ 10 กันยายน 2563 มีมติให้เพิ่มนโยบายการลงทุนประเภทตราสารทุนต่างประเทศ โดยเปิดให้สมาชิกลงทุนตั้งแต่วันที่ 1 มกราคม 2564 ซึ่งสมาชิกแต่ละรายสามารถเลือกสัดส่วนการลงทุนได้ตั้งแต่วันที่ 0 ถึงร้อยละ 100 ซึ่งมีผลให้ตั้งแต่วันที่ 1 มกราคม 2564 นโยบายการลงทุนประกอบด้วย

1. นโยบายการลงทุนประเภทตราสารหนี้
2. นโยบายการลงทุนประเภทตราสารทุน
3. นโยบายการลงทุนประเภทอสังหาริมทรัพย์และโครงสร้างพื้นฐาน
4. นโยบายการลงทุนประเภทตราสารทุนต่างประเทศ

ในการประชุมคณะกรรมการกองทุนครั้งที่ 2/2564 เมื่อวันที่ 23 กุมภาพันธ์ 2564 มีมติให้เพิ่มสัดส่วนการลงทุนในนโยบายการลงทุนประเภทอสังหาริมทรัพย์และโครงสร้างพื้นฐานสำหรับสมาชิกแต่ละรายได้ไม่เกินร้อยละ 30 ของมูลค่าทรัพย์สินรายสมาชิก โดยมีผลตั้งแต่วันที่ 1 เมษายน 2564

ในการประชุมคณะกรรมการกองทุนวาระพิเศษครั้งที่ 1/2565 เมื่อวันที่ 9 กุมภาพันธ์ 2565 มีมติให้เพิ่มนโยบายการลงทุนประเภทตราสารทุนต่างประเทศแบบอิงดัชนี โดยเปิดให้สมาชิกลงทุนตั้งแต่วันที่ 1 มกราคม 2566 ซึ่งสมาชิกแต่ละรายสามารถเลือกสัดส่วนการลงทุนได้ตั้งแต่วันที่ 0 ถึงร้อยละ 100 ซึ่งมีผลให้ตั้งแต่วันที่ 1 มกราคม 2566 นโยบายการลงทุนประกอบด้วย

1. นโยบายการลงทุนประเภทตราสารหนี้
2. นโยบายการลงทุนประเภทตราสารทุน
3. นโยบายการลงทุนประเภทอสังหาริมทรัพย์และโครงสร้างพื้นฐาน
4. นโยบายการลงทุนประเภทตราสารทุนต่างประเทศ
5. นโยบายการลงทุนประเภทตราสารทุนต่างประเทศแบบอิงดัชนี

ในการประชุมคณะกรรมการกองทุน ครั้งที่ 5/2566 เมื่อวันที่ 30 พฤษภาคม 2566 มีมติให้เพิ่มนโยบายการลงทุนตามหลักศาสนาอิสลาม โดยเปิดให้สมาชิกลงทุนตั้งแต่วันที่ 1 มกราคม 2567 ซึ่งสมาชิกแต่ละรายสามารถเลือกสัดส่วนการลงทุนได้ตั้งแต่วันที่ 0 ถึงร้อยละ 100 ซึ่งมีผลให้ตั้งแต่วันที่ 1 มกราคม 2567 นโยบายการลงทุนประกอบด้วย

1. นโยบายการลงทุนประเภทตราสารหนี้
2. นโยบายการลงทุนประเภทตราสารทุน
3. นโยบายการลงทุนประเภทอสังหาริมทรัพย์และโครงสร้างพื้นฐาน
4. นโยบายการลงทุนประเภทตราสารทุนต่างประเทศ
5. นโยบายการลงทุนประเภทตราสารทุนต่างประเทศแบบอิงดัชนี
6. นโยบายการลงทุนตามหลักศาสนาอิสลาม

กองทุนสำรองเลี้ยงชีพ พนักงานการไฟฟ้าฝ่ายผลิตแห่งประเทศไทย ซึ่งจดทะเบียนแล้ว

หมายเหตุประกอบงบการเงิน (ต่อ)

วันที่ 31 ธันวาคม 2568

1.4 จำนวนสมาชิกและนายจ้าง

ณ วันที่ 31 ธันวาคม 2568 กองทุนสำรองเลี้ยงชีพ ประกอบด้วยนายจ้างจำนวน 10 หน่วยงาน สมาชิกจำนวน 15,047 ราย (ณ วันที่ 31 ธันวาคม 2567 นายจ้างจำนวน 10 หน่วยงาน และสมาชิกจำนวน 15,032 ราย)

ณ วันที่ 31 ธันวาคม 2568 นายจ้างของกองทุนสำรองเลี้ยงชีพ พนักงานการไฟฟ้าฝ่ายผลิตแห่งประเทศไทย ซึ่งจดทะเบียนแล้ว จำนวน 10 หน่วยงาน ประกอบด้วย

1. การไฟฟ้าฝ่ายผลิตแห่งประเทศไทย
2. บริษัท ราช กรุ๊ป จำกัด (มหาชน)
3. บริษัท ผลิตไฟฟ้าราชบุรี จำกัด
4. บริษัท ราชบุรี พลังงาน จำกัด
5. บริษัท ผลิตไฟฟ้าและน้ำเย็น จำกัด
6. สหกรณ์ออมทรัพย์ การไฟฟ้าฝ่ายผลิตแห่งประเทศไทย จำกัด
7. ร้านสหกรณ์ผู้ปฏิบัติงานการไฟฟ้าฝ่ายผลิตแห่งประเทศไทย จำกัด
8. บริษัท อีแกท ไดมอนด์ เซอร์วิส จำกัด
9. บริษัท กฟผ. อินเตอร์เนชั่นแนล จำกัด
10. บริษัท อินโนพาวเวอร์ จำกัด

2. หลักเกณฑ์ในการจัดทำงบการเงิน

งบการเงินนี้ได้จัดทำขึ้นตามแนวปฏิบัติทางบัญชีสำหรับกองทุนรวมและกองทุนสำรองเลี้ยงชีพ ที่สมาคมบริษัทจัดการลงทุนกำหนดโดยได้รับความเห็นชอบจากสำนักงานคณะกรรมการกำกับหลักทรัพย์และตลาดหลักทรัพย์ ส่วนเรื่องที่ไม่ได้กำหนดไว้ให้กองทุนต้องปฏิบัติตามมาตรฐานการรายงานทางการเงินที่ออกโดยสภาวิชาชีพบัญชีที่มีผลบังคับใช้ในรอบระยะเวลาบัญชีของงบการเงิน

3. นโยบายการบัญชีที่สำคัญ

3.1 การรับรู้รายได้และค่าใช้จ่าย

3.1.1 รายได้จากเงินลงทุนรับรู้ตามเกณฑ์คงค้าง ดังนี้

ดอกเบี้ยรับบันทึกเป็นรายได้ตามระยะเวลาที่พึงได้รับ

ดอกเบี้ยรับจากการตัดจำหน่ายส่วนเกินหรือส่วนลดของตราสารหนี้ใช้วิธีอัตราดอกเบี้ยที่แท้จริง
กำไรหรือขาดทุนจากการจำหน่ายเงินลงทุนบันทึกเป็นรายได้หรือค่าใช้จ่าย ณ วันที่
จำหน่ายเงินลงทุน โดยต้นทุนของเงินลงทุนที่จำหน่ายใช้วิธีถัวเฉลี่ยถ่วงน้ำหนัก

ส่วนเพิ่ม (ลด) จากการตีราคาหลักทรัพย์ ในการเปลี่ยนแปลงมูลค่าซึ่งเกิดจากการวัด
ค่าเงินลงทุนถือเป็นรายการกำไรหรือขาดทุนสุทธิที่ยังไม่เกิดขึ้นในงบกำไรขาดทุนเบ็ดเสร็จ

3.1.2 ค่าใช้จ่ายบันทึกตามเกณฑ์คงค้าง

กองทุนสำรองเลี้ยงชีพ พนักงานการไฟฟ้าฝ่ายผลิตแห่งประเทศไทย ซึ่งจดทะเบียนแล้ว

หมายเหตุประกอบงบการเงิน (ต่อ)

วันที่ 31 ธันวาคม 2568

3.2 การวัดมูลค่าเงินลงทุน

การรับรู้รายการเมื่อเริ่มแรก

ณ วันที่รับรู้รายการเมื่อเริ่มแรก กองทุนจะรับรู้เงินลงทุนเป็นสินทรัพย์ด้วยมูลค่ายุติธรรม ณ วันที่ กองทุนมีสิทธิในเงินลงทุน

การวัดมูลค่าภายหลัง

เงินลงทุนทุกประเภทแสดงในงบแสดงฐานะการเงินด้วยมูลค่ายุติธรรม โดยมูลค่ายุติธรรมของ หลักทรัพย์จดทะเบียนถือพื้นฐานจากราคาปิดของตลาดหลักทรัพย์แห่งประเทศไทย สำหรับมูลค่า ยุติธรรมของหุ้นกู้และพันธบัตรคำนวณจากอัตราผลตอบแทนครั้งสุดท้ายของสมาคมตลาดตราสารหนี้ ไทย หรือจากการคำนวณอัตราผลตอบแทนของบริษัทผู้เสนอซื้อขาย (Market Maker) ส่วนมูลค่า ยุติธรรมของเงินลงทุนในหลักทรัพย์อื่นจะพิจารณาจากมูลค่าที่เป็นตัวแทนที่ดีที่สุดของมูลค่ายุติธรรม ของหลักทรัพย์นั้น กำไร (ขาดทุน) จากการวัดค่าเงินลงทุนรับรู้เป็นรายการกำไร (ขาดทุน) สุทธิที่ยังไม่ เกิดขึ้นในงบกำไรขาดทุนเบ็ดเสร็จ

3.3 เครื่องมือทางการเงิน

กองทุนสำรองเลี้ยงชีพรับรู้รายการเริ่มแรกของสินทรัพย์ทางการเงินและหนี้สินทางการเงินด้วย มูลค่ายุติธรรม โดยต้นทุนในการทำรายการซึ่งเกี่ยวข้องโดยตรงกับการได้มาของสินทรัพย์ทางการเงิน และหนี้สินทางการเงินนั้น ให้รับรู้ในกำไรหรือขาดทุนทันทีเมื่อเกิดขึ้น

การจัดประเภทรายการและการวัดมูลค่าสินทรัพย์ทางการเงินและหนี้สินทางการเงิน

สินทรัพย์ทางการเงินจัดประเภทเป็นสินทรัพย์ทางการเงินที่แสดงด้วยมูลค่ายุติธรรมผ่านกำไรหรือ ขาดทุน และการวัดมูลค่าภายหลังของสินทรัพย์ทางการเงินด้วยมูลค่ายุติธรรม โดยการเปลี่ยนแปลง สุทธิของมูลค่ายุติธรรมจะรับรู้ในงบกำไรขาดทุนเบ็ดเสร็จ

หนี้สินทางการเงินทั้งหมดจัดประเภทเป็นหนี้สินทางการเงินที่วัดมูลค่าภายหลังด้วยราคาทุนตัดจำหน่าย

3.4 มูลค่าต่อหน่วยของกองทุนสำรองเลี้ยงชีพ

มูลค่าต่อหน่วยของกองทุนสำรองเลี้ยงชีพ คำนวณโดยนำมูลค่าทรัพย์สินสุทธิของกองทุนหาร ด้วยจำนวนหน่วยทั้งหมด ณ วันที่คำนวณมูลค่าต่อหน่วยโดยตั้งแต่วันที่ 1 กรกฎาคม 2544 เป็นต้นไป จะทำการคำนวณทุกวันพฤหัสบดีของทุกสัปดาห์ วันทำการสุดท้ายของทุกเดือน และวันสุดท้ายของทุกเดือน ทั้งนี้ ตั้งแต่วันที่ 2 เมษายน 2561 เป็นต้นไป จะทำการคำนวณทุกวันทำการและทุกวันสุดท้ายของเดือน

กองทุนสำรองเลี้ยงชีพ พนักงานการไฟฟ้าฝ่ายผลิตแห่งประเทศไทย ซึ่งจดทะเบียนแล้ว
หมายเหตุประกอบงบการเงิน (ต่อ)
วันที่ 31 ธันวาคม 2568

- 3.5 รายการที่เป็นเงินตราต่างประเทศ
บัญชีที่เป็นเงินตราต่างประเทศ แปลงค่าเงินบาทโดยใช้อัตราแลกเปลี่ยน (Bloomberg) ณ วันเกิดรายการ สินทรัพย์และหนี้สินที่เป็นเงินตราต่างประเทศ ณ วันสิ้นงวด แปลงค่าเป็นเงินบาทโดยใช้อัตราแลกเปลี่ยน ณ วันนั้น
กำไรขาดทุนจากอัตราแลกเปลี่ยนได้แสดงรวมอยู่ในงบกำไรขาดทุนเบ็ดเสร็จ
- 3.6 ตราสารอนุพันธ์
กองทุนสำรองเลี้ยงชีพ อาจใช้ตราสารอนุพันธ์ เช่น สัญญาซื้อขายเงินตราต่างประเทศล่วงหน้า สัญญาแลกเปลี่ยนอัตราดอกเบี้ย สัญญาแลกเปลี่ยนเงินตราต่างประเทศและอัตราดอกเบี้ย หรือตราสารอนุพันธ์อื่นๆ เพื่อป้องกันความเสี่ยงอัตราดอกเบี้ย และอัตราแลกเปลี่ยน กองทุนสำรองเลี้ยงชีพ ไม่มีนโยบายที่จะประกอบธุรกรรมเกี่ยวกับตราสารอนุพันธ์เพื่อการค้า
สัญญาซื้อขายเงินตราต่างประเทศล่วงหน้าบันทึกบัญชีทันทีเมื่อเกิดรายการตามอัตราแลกเปลี่ยนตามสัญญาและจะบันทึกผลต่างของอัตราแลกเปลี่ยนตามสัญญากับอัตราแลกเปลี่ยนล่วงหน้าของระยะเวลาที่เหลืออยู่ของสัญญาตามราคาตลาด เป็นกำไรขาดทุนในงวดปัจจุบัน
- 3.7 การใช้ดุลยพินิจและการประมาณการทางบัญชี
ในการจัดทำงบการเงินให้เป็นไปตามแนวปฏิบัติทางบัญชี ฝ่ายบริหารต้องใช้การประมาณและตั้งข้อสมมติฐานหลายประการ ซึ่งมีผลกระทบต่อจำนวนเงินที่เกี่ยวข้องกับ สินทรัพย์ หนี้สิน รายได้ ค่าใช้จ่าย และการเปิดเผยข้อมูลเกี่ยวกับสินทรัพย์และหนี้สินที่อาจเกิดขึ้น ซึ่งผลที่เกิดขึ้นจริงอาจแตกต่างไปจากจำนวนที่ประมาณไว้

กองทุนสำรองเลี้ยงชีพ พนักงานการไฟฟ้าผลิตแห่งประเทศไทย ซึ่งจดทะเบียนแล้ว

หมายเหตุประกอบงบการเงิน (ต่อ)

วันที่ 31 ธันวาคม 2568

4. เงินฝากธนาคาร

4.1 กองทุนสำรองเลี้ยงชีพเงินฝากธนาคาร เพื่อการดำเนินงานรวม ณ วันที่ 31 ธันวาคม 2568 และ 2567 ดังนี้

	2568		2567	
	อัตราดอกเบี้ย %	จำนวนเงินรวม บาท	อัตราดอกเบี้ย %	จำนวนเงินรวม บาท
<u>ประเภทออมทรัพย์</u>				
<u>เงินฝากสกุลเงินไทย</u>				
ธนาคารกรุงไทย จำกัด (มหาชน)	0.20	612,178,793.80	0.40	34,457.91
ธนาคารไทยพาณิชย์ จำกัด (มหาชน)	0.20	23,996,037.44	0.40	604,656,332.50
		636,174,831.24		604,690,790.41
<u>เงินฝากสกุลเงินต่างประเทศ</u>				
ธนาคารเจพีเอ็มอีแกน เซส	-	72,081,129.80	-	36,070,455.12
		72,081,129.80		36,070,455.12
		708,255,961.04		640,761,245.53
<u>ประเภทกระแสยาวนาน</u>				
ธนาคารกรุงไทย จำกัด (มหาชน)		6,256,330.92		1,000.00
ธนาคารไทยพาณิชย์ จำกัด (มหาชน)		1,000.00		2,151,734.51
		6,257,330.92		2,152,734.51
		714,513,291.96		642,913,980.04
		รวม		

กองทุนสำรองเลี้ยงชีพ พนักงานการไฟฟ้าผลิตแห่งประเทศไทย ซึ่งจดทะเบียนแล้ว
 หมายเหตุประกอบงบการเงิน (ต่อ)
 วันที่ 31 ธันวาคม 2568

2567

	จำนวนเงิน (บาท)					
	อัตราดอกเบี้ย %	นโยบายการลงทุน ประเภทตราสารหนี้	นโยบายการลงทุน ประเภท อสังหาริมทรัพย์และ โครงสร้างพื้นฐาน	นโยบายการลงทุน ประเภทตราสารหนี้ ต่างประเทศ	นโยบายการลงทุน ประเภทตราสารหนี้ ต่างประเทศแบบอิง ตัวชี้	นโยบายการลงทุน ตามหลักคานา อิสลาม
ประเภทออมทรัพย์						รวม
เงินฝากสกุลเงินไทย						
ธนาคารกรุงไทย จำกัด (มหาชน)	0.40	34,457.91	-	-	-	34,457.91
ธนาคารไทยพาณิชย์ จำกัด (มหาชน)	0.40	84,784,387.55	342,979,080.90	128,368,138.05	43,831,492.23	604,566,332.50
รวมเงินฝากออมทรัพย์สกุลเงินไทย		84,818,845.46	342,979,080.90	128,368,138.05	43,831,492.23	604,690,790.41
เงินฝากสกุลเงินต่างประเทศ						
ธนาคารเจพีเอ็มเอช แคน เซส	-	-	-	28,764,824.51	7,305,630.61	36,070,455.12
รวมเงินฝากออมทรัพย์สกุลเงินต่างประเทศ		-	-	28,764,824.51	7,305,630.61	36,070,455.12
รวมเงินฝากออมทรัพย์		84,818,845.46	342,979,080.90	157,132,962.56	51,137,122.84	640,761,245.53
ประเภทกระแสรายวัน						
ธนาคารกรุงไทย จำกัด (มหาชน)		1,000.00	-	-	-	1,000.00
ธนาคารไทยพาณิชย์ จำกัด (มหาชน)		-	-	-	-	-
รวมเงินฝากกระแสรายวัน		1,000.00	-	-	-	2,151,734.51
รวมเงินฝากธนาคาร		84,819,845.46	342,979,080.90	157,132,962.56	51,137,122.84	642,913,980.04

กองทุนสำรองเลี้ยงชีพ พนักงานการไฟฟ้าฝ่ายผลิตแห่งประเทศไทย ซึ่งจดทะเบียนแล้ว

หมายเหตุประกอบงบการเงิน (ต่อ)

วันที่ 31 ธันวาคม 2568

5. เงินปันผลและดอกเบี้ยค้างรับ

กองทุนสำรองเลี้ยงชีพมีเงินปันผลและดอกเบี้ยค้างรับแยกตามนโยบายการลงทุน ณ วันที่ 31 ธันวาคม 2568 และ 2567 ดังนี้

		ณ วันที่ 31 ธันวาคม 2568					
		นโยบายการลงทุน ประเภทตราสารหนี้	นโยบายการลงทุน ประเภทตราสารทุน	นโยบายการลงทุนประเภท อสังหาริมทรัพย์และ โครงสร้างพื้นฐาน	นโยบายการลงทุน ประเภทตราสารทุน ต่างประเทศ	นโยบายการลงทุน ประเภทตราสารทุน ต่างประเทศแบบอิงดัชนี	รวม
เงินปันผลค้างรับ							
หุ้นสามัญ		-	6,472,062.00	3,005.26	504,358.89	-	6,979,426.15
		-	6,472,062.00	3,005.26	504,358.89	-	6,979,426.15
ดอกเบี้ยค้างรับ							
เงินฝากธนาคาร		99,854.02	574,566.11	41.39	700.06	148.25	675,309.83
เงินฝากประจำ		10,850,906.87	-	-	-	-	10,850,906.87
พันธบัตร		12,856,446.37	-	-	-	-	12,856,446.37
หุ้นกู้		41,274,336.58	-	-	-	-	41,274,336.58
		65,081,543.84	574,566.11	41.39	700.06	148.25	65,656,999.65
รวม		65,081,543.84	7,046,628.11	3,046.65	505,058.95	148.25	72,636,425.80

		ณ วันที่ 31 ธันวาคม 2567					
		นโยบายการลงทุน ประเภทตราสารหนี้	นโยบายการลงทุน ประเภทตราสารทุน	นโยบายการลงทุนประเภท อสังหาริมทรัพย์และ โครงสร้างพื้นฐาน	นโยบายการลงทุน ประเภทตราสารทุน ต่างประเทศ	นโยบายการลงทุน ประเภทตราสารทุน ต่างประเทศแบบอิงดัชนี	รวม
เงินปันผลค้างรับ							
หุ้นสามัญ		-	8,336,159.00	-	343,584.05	-	8,679,743.05
		-	8,336,159.00	-	343,584.05	-	8,679,743.05
ดอกเบี้ยค้างรับ							
เงินฝากธนาคาร		277,771.11	1,331,603.30	252.81	7,393.22	1,380.80	1,618,401.24
เงินฝากประจำ		11,433,569.67	-	-	-	-	11,433,569.67
พันธบัตร		12,625,867.87	-	-	-	-	12,625,867.87
หุ้นกู้		42,567,288.05	-	-	-	-	42,567,288.05
		66,904,496.70	1,331,603.30	252.81	7,393.22	1,380.80	68,245,126.83
รวม		66,904,496.70	9,667,762.30	252.81	350,977.27	1,380.80	76,924,869.88

กองทุนสำรองเลี้ยงชีพ พนักงานการไฟฟ้าฝ่ายผลิตแห่งประเทศไทย ซึ่งจดทะเบียนแล้ว
 หมายเหตุประกอบงบการเงิน (ต่อ)

วันที่ 31 ธันวาคม 2568

6. ข้อมูลสำคัญเกี่ยวกับเงินลงทุน

6.1 ข้อมูลเกี่ยวกับการซื้อขายเงินลงทุนในระหว่างปีสรุปได้ดังนี้

จัดกรโดย	ชื่อเงินลงทุน (บาท)						
	นโยบายการลงทุน ประเภท อสังหาริมทรัพย์และ โครงสร้างพื้นฐาน	นโยบายการลงทุน ประเภทตราสารทุน ต่างประเทศ	นโยบายการลงทุน ประเภทตราสารทุน ต่างประเทศแบบ อิงดัชนี	นโยบายการลงทุน ประเภทตราสารทุน ตามหลักศาสนา อิสลาม	รวม		
บริษัทหลักทรัพย์จัดการกองทุน เอ็มเพิร์์ จำกัด (มหาชน)	21,064,576,375.36	-	11,320,723,466.09	334,128,434.27	41,656,084,759.82	41,324,579,571.30	
บริษัทหลักทรัพย์จัดการกองทุน ไทยพาณิชย์ จำกัด	-	591,250,581.67	-	-	5,741,851,018.83	124,301,946.41	
บริษัทหลักทรัพย์จัดการกองทุน กรุงไทย จำกัด (มหาชน)	11,594,838,129.62	40,671,000.00	-	-	16,471,892,310.68	15,464,591,640.51	
บริษัทหลักทรัพย์จัดการกองทุน วรณ จำกัด (มหาชน)	-	-	-	-	-	4,315,237,687.21	
บริษัทหลักทรัพย์จัดการกองทุน พรีนิเว็ล จำกัด	-	-	-	-	-	6,828,301,854.66	
บริษัทหลักทรัพย์จัดการกองทุน ยูโอบี (ประเทศไทย) จำกัด	-	-	-	-	2,869,360,012.84	3,980,364,062.95	
	32,659,414,504.98	631,921,581.67	11,320,723,466.09	334,128,434.27	66,739,188,102.17	72,037,376,763.04	

กองทุนสำรองเลี้ยงชีพ พนักงานการไฟฟ้าผลิตแห่งประเทศไทย ซึ่งจดทะเบียนแล้ว
หมายเหตุประกอบงบการเงิน (ต่อ)
วันที่ 31 ธันวาคม 2568

ขายเงินลงทุน (บาท)

จัดกรโดย	ขายเงินลงทุน (บาท)						รวม	2567
	นโยบายการลงทุน ประเภท อสังหาริมทรัพย์และ โครงสร้างพื้นฐาน	นโยบายการลงทุน ประเภท ต่างประเทศ	นโยบายการลงทุน ประเภทตราสารทุน ต่างประเทศ	นโยบายการลงทุน ประเภทตราสารทุน ต่างประเทศแบบ อิงดัชนี	นโยบายการลงทุน ประเภทตราสารทุน ตามหลักคานา อิสลาม	รวม		
บริษัทหลักทรัพย์จัดการกองทุน เด็มเอพี จำกัด (มหาชน)	20,647,430,296.89	9,735,457,566.38	-	9,536,263,191.23	278,566,645.37	40,197,717,699.87	37,914,784,917.63	
บริษัทหลักทรัพย์จัดการกองทุน "ไทยพาณิชย์" จำกัด	-	316,007,272.83	5,725,257,016.92	-	-	6,041,264,289.75	154,001,269.50	
บริษัทหลักทรัพย์จัดการกองทุน กรุงไทย จำกัด (มหาชน)	11,324,290,907.20	2,683,363,886.00	90,844,120.53	-	-	17,258,395,285.92	17,690,713,148.42	
บริษัทหลักทรัพย์จัดการกองทุน วราชน จำกัด (มหาชน)	-	-	-	-	-	-	3,983,345,252.11	
บริษัทหลักทรัพย์จัดการกองทุน พรีนซ์นิล จำกัด	-	-	-	-	-	-	6,520,865,750.12	
บริษัทหลักทรัพย์จัดการกองทุน ยูไนเต็ด (ประเทศไทย) จำกัด	-	3,305,506,195.61	-	-	-	3,305,506,195.61	5,311,413,546.59	
	31,971,721,204.09	15,724,327,647.99	406,851,393.36	9,536,263,191.23	278,566,645.37	66,802,883,471.15	71,575,123,884.37	

กองทุนสำรองเลี้ยงชีพ พนักงานการไฟฟ้าฝ่ายผลิตแห่งประเทศไทย ซึ่งจดทะเบียนแล้ว

หมายเหตุประกอบงบการเงิน (ต่อ)

วันที่ 31 ธันวาคม 2568

6.2 รายการระหว่างบุคคลหรือกิจการที่เกี่ยวข้องกัน

กองทุนสำรองเลี้ยงชีพ มีรายการระหว่างบุคคลหรือกิจการที่เกี่ยวข้องกันรวมทุกนโยบายการ
ลงทุน ณ วันที่ 31 ธันวาคม 2568 และ 2567 ดังนี้

ประเภทเงินลงทุนและสินทรัพย์	2568		2567	
	มูลค่ายุติธรรม รวมดอกเบี้ยค้างรับ (บาท)	ร้อยละของ มูลค่า สินทรัพย์สุทธิ	มูลค่ายุติธรรม รวมดอกเบี้ยค้างรับ (บาท)	ร้อยละของ มูลค่า สินทรัพย์สุทธิ
1. หลักทรัพย์หรือทรัพย์สินที่บริษัทจัดการและบริษัทในเครือของบริษัท จัดการเป็นผู้ออก ผู้รับรอง อาวัลหรือผู้ค้ำประกัน จัดการโดย บริษัทหลักทรัพย์จัดการกองทุน ยูโอบี (ประเทศไทย) จำกัด				
- เงินฝากออมทรัพย์ ธนาคารยูโอบี จำกัด (มหาชน)	62,428,612.34	0.18	99,294,293.55	0.28
จัดการโดย บริษัทหลักทรัพย์จัดการกองทุน เอ็มเอฟซี จำกัด (มหาชน)				
- กองทุนรวมโครงสร้างพื้นฐานเพื่ออนาคตประเทศไทย	-	-	7,997,825.00	0.02
- กองทุนเบ็ดเอ็มเอฟซี อิสลามิก ฟันด์ ชนิดกองทุนสำรองเลี้ยงชีพ	95,497,076.45	0.27	52,359,104.48	0.15
- กองทุนเบ็ดเอ็มเอฟซี โกลบอล สุกก	30,823,151.46	0.09	7,482,266.19	0.02
จัดการโดย บริษัทหลักทรัพย์จัดการกองทุน ไทยพาณิชย์ จำกัด				
- กองทุนรวมโครงสร้างพื้นฐานโทรคมนาคม ดิจิทัล	3,947,265.00	0.01	671,660.00	-
- กองทุนเบ็ดไทยพาณิชย์ พร็อพเพอร์ตี้ แอนด์ อินฟราสตรัคเจอร์ เฟลิกซ์เบิ้ล (ชนิดผู้ลงทุนกลุ่ม/บุคคล)	320,800,005.30	0.91	50,604,898.10	0.14
จัดการโดย บริษัทหลักทรัพย์จัดการกองทุน กรุงไทย จำกัด (มหาชน)				
- กองทุนเบ็ดกรุงไทย พร็อพเพอร์ตี้ แอนด์ อินฟราสตรัคเจอร์ เฟลิกซ์เบิ้ล-A	-	-	52,930,960.69	0.15
- หุ้นสามัญธนาคารกรุงไทย จำกัด (มหาชน)	90,162,700.00	0.26	143,850,000.00	0.41
- ตัวสัญญาใช้เงิน บริษัท ยูนิค เอ็นจิเนียริง แอนด์ คอนสตรัคชั่น จำกัด (มหาชน)	8,789,441.70	0.02	2,409,859.14	0.01
- ตัวสัญญาใช้เงิน บริษัท ยูนิค อินโนเวชั่น จำกัด	8,240,777.97	0.02	-	-
- ตัวสัญญาใช้เงิน บริษัท ซีวิลเอนจิเนียริง จำกัด (มหาชน)	15,536,145.52	0.04	-	-
2. หลักทรัพย์หรือทรัพย์สินที่นายจ้างเป็นผู้ออก ผู้รับรอง อาวัลหรือผู้ค้ำประกัน จัดการโดย บริษัทหลักทรัพย์จัดการกองทุน กรุงไทย จำกัด (มหาชน) การไฟฟ้าฝ่ายผลิตแห่งประเทศไทย				
- พันธบัตร	-	-	100,443,217.00	0.29
	636,225,175.74	1.80	518,044,084.15	1.47

กองทุนสำรองเลี้ยงชีพ พนักงานการไฟฟ้าฝ่ายผลิตแห่งประเทศไทย ซึ่งจดทะเบียนแล้ว

หมายเหตุประกอบงบการเงิน (ต่อ)

วันที่ 31 ธันวาคม 2568

รายการระหว่างกันแยกตามนโยบายการลงทุน ณ วันที่ 31 ธันวาคม 2568 และ 2567 ดังนี้
นโยบายการลงทุนประเภทตราสารหนี้

สินทรัพย์	2568		2567	
	มูลค่ายุติธรรม รวมดอกเบี้ยค้างรับ (บาท)	ร้อยละของ มูลค่า สินทรัพย์สุทธิ	มูลค่ายุติธรรม รวมดอกเบี้ยค้างรับ (บาท)	ร้อยละของ มูลค่า สินทรัพย์สุทธิ
1. หลักทรัพย์หรือทรัพย์สินที่บริษัทจัดการและบริษัทในเครือของบริษัทจัดการเป็นผู้ถือ ผู้รับรอง อาวัลหรือผู้กำกับ จัดการโดย บริษัทหลักทรัพย์จัดการกองทุน ไทย จำกัด (มหาชน)				
- ตั๋วสัญญาใช้เงิน บริษัท ยูนิค เอ็นจิเนียริง แอนด์ คอนสตรัคชั่น จำกัด (มหาชน)	8,789,441.70	0.06	2,409,859.14	0.02
- ตั๋วสัญญาใช้เงิน บริษัท ยูนิค อินโนเวชั่น จำกัด	8,240,777.97	0.05	-	-
- ตั๋วสัญญาใช้เงิน บริษัท ซีวิลเอ็นจิเนียริง จำกัด (มหาชน)	15,536,145.52	0.10	-	-
2. หลักทรัพย์หรือทรัพย์สินที่นายจ้างเป็นผู้ถือ ผู้รับรอง อาวัลหรือผู้กำกับ จัดการโดย บริษัทหลักทรัพย์จัดการกองทุน ไทย จำกัด (มหาชน)				
<u>การไฟฟ้าฝ่ายผลิตแห่งประเทศไทย</u>				
- พันธบัตร	-	-	100,443,217.00	0.76
	<u>32,566,365.19</u>	<u>0.21</u>	<u>102,853,076.14</u>	<u>0.78</u>

นโยบายการลงทุนประเภทตราสารทุน

สินทรัพย์	2568		2567	
	มูลค่ายุติธรรม รวมดอกเบี้ยค้างรับ (บาท)	ร้อยละของ มูลค่า สินทรัพย์สุทธิ	มูลค่ายุติธรรม รวมดอกเบี้ยค้างรับ (บาท)	ร้อยละของ มูลค่า สินทรัพย์สุทธิ
1. หลักทรัพย์หรือทรัพย์สินที่บริษัทจัดการและบริษัทในเครือของบริษัทจัดการเป็นผู้ถือ ผู้รับรอง อาวัลหรือผู้กำกับ จัดการโดย บริษัทหลักทรัพย์จัดการกองทุน เอ็มเอฟซี จำกัด (มหาชน)				
- กองทุนรวมโครงสร้างพื้นฐานเพื่ออนาคตประเทศไทย	-	-	7,997,825.00	0.07
จัดการโดย บริษัทหลักทรัพย์จัดการกองทุน ไทย จำกัด (มหาชน)				
- หุ้นสามัญชนอาคารกรุงไทย จำกัด (มหาชน)	90,162,700.00	0.98	143,850,000.00	1.19
จัดการโดย บริษัทหลักทรัพย์จัดการกองทุน ยูโอบี (ประเทศไทย) จำกัด				
- เงินฝากออมทรัพย์ ธนาคารยูโอบี จำกัด (มหาชน)	62,428,612.34	0.68	99,294,293.55	0.82
	<u>152,591,312.34</u>	<u>1.66</u>	<u>251,142,118.55</u>	<u>2.08</u>

กองทุนสำรองเลี้ยงชีพ พนักงานการไฟฟ้าฝ่ายผลิตแห่งประเทศไทย ซึ่งจดทะเบียนแล้ว

หมายเหตุประกอบงบการเงิน (ต่อ)

วันที่ 31 ธันวาคม 2568

นโยบายการลงทุนประเภทอสังหาริมทรัพย์และโครงสร้างพื้นฐาน

สินทรัพย์	2568		2567	
	มูลค่ายุติธรรม รวมดอกเบี้ยค้างรับ (บาท)	ร้อยละของ มูลค่า สินทรัพย์สุทธิ	มูลค่ายุติธรรม รวมดอกเบี้ยค้างรับ (บาท)	ร้อยละของ มูลค่า สินทรัพย์สุทธิ
1. หลักทรัพย์หรือทรัพย์สินที่บริษัทจัดการและบริษัทในเครือของบริษัทจัดการเป็นผู้ออก ผู้รับรอง อาวัลหรือผู้ค้ำประกัน				
จัดการโดย บริษัทหลักทรัพย์จัดการกองทุน ไทยพาณิชย์ จำกัด				
- กองทุนรวมโครงสร้างพื้นฐานโทรคมนาคม ดิจิทัล	3,947,265.00	0.84	671,660.00	0.60
- กองทุนเปิดไทยพาณิชย์ พร็อพเพอร์ตี้ แอนด์ อินฟราสตรัคเจอร์ เฟล็กซ์เบิล (ชนิดผู้ลงทุนกลุ่มบุคคล)	320,800,005.30	68.54	50,604,898.10	45.46
จัดการโดย บริษัทหลักทรัพย์จัดการกองทุน กรุงเทพ จำกัด (มหาชน)				
- กองทุนเปิดกรุงเทพ พร็อพเพอร์ตี้ แอนด์ อินฟราสตรัคเจอร์ เฟล็กซ์เบิล-A	-	-	52,930,960.69	47.55
	<u>324,747,270.30</u>	<u>69.38</u>	<u>104,207,518.79</u>	<u>93.61</u>

นโยบายการลงทุนตามหลักศาสนาอิสลาม

สินทรัพย์	2568		2567	
	มูลค่ายุติธรรม รวมดอกเบี้ยค้างรับ (บาท)	ร้อยละของ มูลค่า สินทรัพย์สุทธิ	มูลค่ายุติธรรม รวมดอกเบี้ยค้างรับ (บาท)	ร้อยละของ มูลค่า สินทรัพย์สุทธิ
1. หลักทรัพย์หรือทรัพย์สินที่บริษัทจัดการและบริษัทในเครือของบริษัทจัดการเป็นผู้ออก ผู้รับรอง อาวัลหรือผู้ค้ำประกัน				
จัดการโดย บริษัทหลักทรัพย์จัดการกองทุน เอ็มเอฟซี จำกัด (มหาชน)				
- กองทุนเปิดเอ็มเอฟซี อิสลามิก ฟันด์ ชนิดกองทุนสำรองเลี้ยงชีพ	95,497,076.45	82.77	52,359,104.48	74.67
- กองทุนเปิดเอ็มเอฟซี โกลบอล ศุกก	30,823,151.46	26.72	7,482,266.19	10.67
	<u>126,320,227.91</u>	<u>109.49</u>	<u>59,841,370.67</u>	<u>85.34</u>

สำหรับปี 2568 และ 2567 บริษัทจัดการของกองทุนสำรองเลี้ยงชีพ มีการทำธุรกรรมในตลาดรองผ่านบุคคลที่เกี่ยวข้องที่เป็นบริษัทนายหน้ารวมทุกนโยบายการลงทุน ดังนี้

	บาท	
	2568	2567
จัดการโดย บริษัทหลักทรัพย์จัดการกองทุน ยูโอบี (ประเทศไทย) จำกัด		
- ซื้อขายหุ้นสามัญ	566,764,185.90	936,373,268.06
	<u>566,764,185.90</u>	<u>936,373,268.06</u>

สำหรับปี 2568 และ 2567 บริษัทจัดการของกองทุนสำรองเลี้ยงชีพ มีการทำธุรกรรมในตลาดรองผ่านบุคคลที่เกี่ยวข้องที่เป็นบริษัทนายหน้าแยกตามนโยบายการลงทุน ดังนี้

	บาท	
	2568	2567
จัดการโดย บริษัทหลักทรัพย์จัดการกองทุน ยูโอบี (ประเทศไทย) จำกัด		
- ซื้อขายหุ้นสามัญ	566,764,185.90	936,373,268.06
	<u>566,764,185.90</u>	<u>936,373,268.06</u>

กองทุนสำรองเลี้ยงชีพ พนักงานการไฟฟ้าฝ่ายผลิตแห่งประเทศไทย ซึ่งจดทะเบียนแล้ว

หมายเหตุประกอบงบการเงิน (ต่อ)

วันที่ 31 ธันวาคม 2568

7. สำรองค่าเพื่อการลดราคาหลักทรัพย์

ณ วันที่ 31 ธันวาคม 2568 และ 2567 กองทุนสำรองเลี้ยงชีพ ได้ปรับมูลค่ายุติธรรมสำหรับหลักทรัพย์ที่ผิคนัดชำระคืนทั้งเงินต้นและดอกเบี้ย ดังต่อไปนี้

	บาท					
	จำนวนหน่วย/ มูลค่าที่ตราไว้	ราคาทุน 2568	มูลค่ายุติธรรม	จำนวนหน่วย/ มูลค่าที่ตราไว้	ราคาทุน 2567	มูลค่ายุติธรรม
สำรองค่าเพื่อการลดราคาหลักทรัพย์						
หุ้นสามัญ						
บมจ.เงินทุน เอกชนกิจ	20,000.00	571,509.40	-	20,000.00	571,509.40	-
บมจ.เงินทุนหลักทรัพย์แปซิฟิกไฟแนนซ์	65,400.00	558,000.00	-	65,400.00	558,000.00	-
บมจ. การบินไทย จำกัด	41,722,367.00	92,050,343.74	289,970,450.65	41,722,367.00	92,050,343.74	106,191,768.49
หุ้นกู้						
บมจ.เงินทุน ไทยอ่ารง	8,000,000.00	1,546,889.86	-	8,000,000.00	1,546,889.86	-
บมจ.เงินทุนหลักทรัพย์ ธนนคร	71,430,000.00	13,479,000.00	-	71,430,000.00	13,479,000.00	-
บมจ.เดอะ เอ็ม. กรุ๊ป	39,928,000.00	7,535,000.00	-	39,928,000.00	7,535,000.00	-
บมจ. การบินไทย จำกัด	283,125,000.00	283,665,345.01	194,676,750.00	283,125,000.00	283,665,345.01	170,044,875.00
ตัวสัญญาใช้เงิน						
บมจ.เงินทุนหลักทรัพย์ สยามซีทีซินดิเคท (ฮาวล์)	6,520,823.01	1,197,544.18	-	6,520,823.01	1,197,544.18	-
บจ.เอ็ม - โสม เอสทีวี 3	12,055,324.00	2,274,833.08	-	12,055,324.00	2,274,833.08	-
		<u>402,878,465.27</u>	<u>484,647,200.65</u>		<u>402,878,465.27</u>	<u>276,236,643.49</u>

ณ วันที่ 31 ธันวาคม 2568 และ 2567 มีหลักทรัพย์ที่ผิคนัดชำระหนี้ดังกล่าว แยกรายนโยบายดังนี้

	บาท			
	2568		2567	
	ราคาทุน ของหลักทรัพย์	มูลค่ายุติธรรม	ราคาทุน ของหลักทรัพย์	มูลค่ายุติธรรม
นโยบายการลงทุนประเภทตราสารหนี้				
- หุ้นกู้	306,226,234.87	194,676,750.00	306,226,234.87	170,044,875.00
- ตัวสัญญาใช้เงิน	3,472,377.26	-	3,472,377.26	-
- หุ้นสามัญ	92,050,343.74	289,970,450.65	92,050,343.74	106,191,768.49
นโยบายการลงทุนประเภทตราสารทุน				
- หุ้นสามัญ	1,129,509.40	-	1,129,509.40	-
	<u>402,878,465.27</u>	<u>484,647,200.65</u>	<u>402,878,465.27</u>	<u>276,236,643.49</u>

ในปี 2566 มูลค่ายุติธรรมของเงินลงทุนในนโยบายการลงทุนประเภทตราสารหนี้เป็นหุ้นกู้ของบริษัท การบินไทย จำกัด (มหาชน) ถือตามราคาที่ประกาศโดยสมาคมตลาดตราสารหนี้ไทยเมื่อวันที่ 27 พฤษภาคม 2563 โดยคำนวณจากค่าเฉลี่ยของอัตราดอกเบี้ยที่ประเมินการโดยบริษัทจัดการลงทุน 8 แห่งที่มีการลงทุนในหุ้นกู้บริษัท การบินไทย จำกัด (มหาชน) ตามหนังสือแจ้งของสำนักงานคณะกรรมการกำกับหลักทรัพย์และตลาดหลักทรัพย์ต่อสมาคมตลาดตราสารหนี้ไทย ที่ กสท.กอ.1450/2563 เรื่อง การคำนวณมูลค่ายุติธรรมของหุ้นกู้ บมจ.การบินไทย (เมื่อวันที่ 20 มกราคม 2566 หุ้นกู้การบินไทยมีการปรับมูลค่ายุติธรรมเพิ่มขึ้นจาก 48.74% เป็น 53.08%)

กองทุนสำรองเลี้ยงชีพ พนักงานการไฟฟ้าฝ่ายผลิตแห่งประเทศไทย ซึ่งจดทะเบียนแล้ว

หมายเหตุประกอบงบการเงิน (ต่อ)

วันที่ 31 ธันวาคม 2568

เมื่อวันที่ 1 มีนาคม 2567 หุ้นกู้การบิณฑไทยมีการปรับมูลค่ายุติธรรมเพิ่มขึ้นจาก 53.08% เป็น 60.06% และเมื่อวันที่ 9 ธันวาคม 2567 กองทุนสำรองเลี้ยงชีพได้แปลงหนี้เป็นทุนภายใต้แผนฟื้นฟูกิจการสำหรับหลักทรัพย์ประเภทหุ้นกู้ของบริษัท การบิณฑไทย จำกัด (มหาชน) ด้วยราคาตามมูลค่าที่ตราไว้ของหุ้นกู้จำนวน 375,000,000.00 บาท โดยการจัดสรรหุ้นสามัญเพิ่มทุนเพื่อชำระหนี้หุ้นกู้จากมูลค่าที่ตราไว้และดอกเบี้ย ตามกรอบที่กำหนดไว้ ของแผนฟื้นฟูกิจการ โดยการแปลงหนี้หุ้นกู้ตามมูลค่าที่ตราไว้จำนวน 91,875,000.00 บาท และดอกเบี้ยจำนวน 14,316,780.88 บาท หลังจากการแปลงสภาพจะได้รับหุ้นสามัญจำนวน 41,722,367 หุ้น ที่ราคา 2.5452 บาทต่อหุ้น มูลค่ายุติธรรมของหุ้นสามัญเท่ากับ 106,191,768.49 บาท โดยหลังจากการแปลงหนี้เป็นทุนกองทุนสำรองเลี้ยงชีพคงเหลือหุ้นกู้ตามมูลค่าที่ตราไว้ 283,125,000.00 บาท (ราคาทุน 283,665,345.01 บาท)

เมื่อวันที่ 1 เมษายน 2568 หุ้นกู้การบิณฑไทยมีการปรับมูลค่ายุติธรรมเพิ่มขึ้นจาก 60.06% เป็น 68.76% และตั้งแต่วันที่ 4 สิงหาคม 2568 เป็นต้นไป ตลาดหลักทรัพย์แห่งประเทศไทยอนุมัติให้เริ่มซื้อขายหลักทรัพย์หุ้นสามัญของ บมจ.การบิณฑไทย (THAI) ในตลาดหลักทรัพย์ ดังนั้นมูลค่ายุติธรรมของหุ้นสามัญดังกล่าวจึงเท่ากับราคาเสนอซื้อขายในตลาดหลักทรัพย์ ณ วันสิ้นรอบระยะเวลาบัญชีปี 2568 ที่ราคา 6.95 บาทต่อหุ้น มูลค่ายุติธรรมของหุ้นสามัญเท่ากับ 289,970,450.65 บาท

8. เจ้าหนี้ - เช็คหมดอายุ

เจ้าหนี้ - เช็คหมดอายุคือเช็คที่จ่ายให้กับสมาชิกที่สิ้นสมาชิกภาพหรือผู้รับประโยชน์แต่สมาชิกไม่นำมาขึ้นเงินภายใน 6 เดือน

9. สัญญาแต่งตั้งบริษัทจัดการ

ณ วันที่ 31 ธันวาคม 2568 และ 2567 กองทุนสำรองเลี้ยงชีพฯ มีการแต่งตั้งบริษัทจัดการ ดังนี้

บริษัทจัดการกองทุน

นโยบายการลงทุน	2568	2567
- ตราสารหนี้	บริษัทหลักทรัพย์จัดการกองทุน เอ็มเอฟซี จำกัด (มหาชน) และ บริษัทหลักทรัพย์จัดการกองทุน กรุงไทย จำกัด (มหาชน)	บริษัทหลักทรัพย์จัดการกองทุน เอ็มเอฟซี จำกัด (มหาชน) และ บริษัทหลักทรัพย์จัดการกองทุน กรุงไทย จำกัด (มหาชน)
- ตราสารทุน	บริษัทหลักทรัพย์จัดการกองทุน เอ็มเอฟซี จำกัด (มหาชน), บริษัทหลักทรัพย์จัดการกองทุน กรุงไทย จำกัด (มหาชน) และ บริษัทหลักทรัพย์จัดการกองทุน ยูโอบี (ประเทศไทย) จำกัด	บริษัทหลักทรัพย์จัดการกองทุน เอ็มเอฟซี จำกัด (มหาชน), บริษัทหลักทรัพย์จัดการกองทุน กรุงไทย จำกัด (มหาชน) และ บริษัทหลักทรัพย์จัดการกองทุน ยูโอบี (ประเทศไทย) จำกัด
- อสังหาริมทรัพย์และโครงสร้างพื้นฐาน	บริษัทหลักทรัพย์จัดการกองทุน ไทยพาณิชย์ จำกัด	บริษัทหลักทรัพย์จัดการกองทุน กรุงไทย จำกัด (มหาชน) และ บริษัทหลักทรัพย์จัดการกองทุน ไทยพาณิชย์ จำกัด
- ตราสารทุนต่างประเทศ	บริษัทหลักทรัพย์จัดการกองทุน กรุงไทย จำกัด (มหาชน) และ บริษัทหลักทรัพย์จัดการกองทุน ไทยพาณิชย์ จำกัด	บริษัทหลักทรัพย์จัดการกองทุน วรณ จำกัด และ บริษัทหลักทรัพย์จัดการกองทุน พรินซิเพิล จำกัด
- ตราสารทุนต่างประเทศแบบอิงดัชนี	บริษัทหลักทรัพย์จัดการกองทุน เอ็มเอฟซี จำกัด (มหาชน)	บริษัทหลักทรัพย์จัดการกองทุน เอ็มเอฟซี จำกัด (มหาชน)
- ตามหลักศาสนาอิสลาม	บริษัทหลักทรัพย์จัดการกองทุน เอ็มเอฟซี จำกัด (มหาชน)	บริษัทหลักทรัพย์จัดการกองทุน เอ็มเอฟซี จำกัด (มหาชน)

กองทุนสำรองเลี้ยงชีพ พนักงานการไฟฟ้าฝ่ายผลิตแห่งประเทศไทย ซึ่งจดทะเบียนแล้ว

หมายเหตุประกอบงบการเงิน (ต่อ)

วันที่ 31 ธันวาคม 2568

ปี 2568

เมื่อวันที่ 28 พฤศจิกายน 2567 คณะกรรมการกองทุนมีมติให้บริษัทหลักทรัพย์จัดการกองทุน เอ็มเอฟซี จำกัด เข้าเป็นบริษัทจัดการบริหารนโยบายการลงทุนประเภทตราสารทุน ตั้งแต่วันที่ 1 มกราคม 2568 ถึงวันที่ 31 ธันวาคม 2571 แทนบริษัทหลักทรัพย์จัดการกองทุน กรุงเทพ จำกัด (มหาชน) โดยการรับโอนสินทรัพย์ทั้งหมด สามารถสรุปได้ดังนี้

นโยบายการลงทุนตราสารทุน (EGAT9)

	บาท	
	จัดการโดย บลจ. กรุงเทพ จำกัด (มหาชน) (KTAM)	จัดการโดย บลจ. เอ็มเอฟซี จำกัด (MFC)
สินทรัพย์ก่อนโอน ณ วันที่ 1 มกราคม 2568	3,090,357,464.60	-
หลักทรัพย์และทรัพย์สินรับโอน (โอนออก)	(2,837,423,385.88)	2,837,423,385.88
เงินฝากธนาคารรับโอน (โอนออก)	(252,934,078.72)	252,934,078.72
สินทรัพย์สุทธิหลังโอน ณ วันที่ 1 มกราคม 2568	-	3,090,357,464.60

เมื่อวันที่ 28 พฤศจิกายน 2567 คณะกรรมการกองทุนมีมติให้บริษัทหลักทรัพย์จัดการกองทุน กรุงเทพ จำกัด (มหาชน) และบริษัทหลักทรัพย์จัดการกองทุน ไทยพาณิชย์ จำกัด เข้าเป็นบริษัทจัดการบริหารนโยบายการลงทุนประเภทตราสารทุนต่างประเทศ ตั้งแต่วันที่ 1 มกราคม 2568 ถึงวันที่ 31 ธันวาคม 2571 แทนบริษัทหลักทรัพย์จัดการกองทุน วรณ จำกัด (ONEAM) และบริษัทหลักทรัพย์จัดการกองทุน พรินซิเพิล จำกัด โดยการรับโอนสินทรัพย์ทั้งหมด สามารถสรุปได้ดังนี้

นโยบายการลงทุนตราสารทุนต่างประเทศ

	บาท			
	จัดการโดย บลจ. วรณ จำกัด (มหาชน) (ONEAM)	จัดการโดย บลจ. พรินซิเพิล จำกัด (PRINCIPAL)	จัดการโดย บลจ. ไทยพาณิชย์ จำกัด (SCBAM) (EGATO)	จัดการโดย บลจ. กรุงเทพ จำกัด (มหาชน) (KTAM) (EGATP)
สินทรัพย์ก่อนแบ่ง ณ วันที่ 1 มกราคม 2568	1,429,683,168.80	1,495,202,003.37	-	-
หลักทรัพย์และทรัพย์สินรับโอน (โอนออก)	(1,373,865,712.95)	(1,393,886,496.66)	1,373,865,712.95	1,393,886,496.66
เงินฝากธนาคารรับโอน (โอนออก)	(55,817,455.85)	(101,315,506.71)	55,817,455.85	101,315,506.71
สินทรัพย์สุทธิหลังแบ่ง ณ วันที่ 1 มกราคม 2568	-	-	1,429,683,168.80	1,495,202,003.37

กองทุนสำรองเลี้ยงชีพ พนักงานการไฟฟ้าฝ่ายผลิตแห่งประเทศไทย ซึ่งจดทะเบียนแล้ว

หมายเหตุประกอบงบการเงิน (ต่อ)

วันที่ 31 ธันวาคม 2568

เมื่อวันที่ 24 เมษายน 2568 ที่ประชุมคณะกรรมการกองทุนครั้งที่ 4/2568 ได้พิจารณาอัตราผลตอบแทนตามเกณฑ์การบอกเลิกสัญญาที่กำหนด และมีมติบอกเลิกสัญญาจ้างกับบริษัทหลักทรัพย์จัดการกองทุนนโยบายการลงทุนประเภทอสังหาริมทรัพย์และโครงสร้างพื้นฐาน กับบริษัทหลักทรัพย์จัดการกองทุน กรุงไทย จำกัด (มหาชน) และยุบพอร์ตการลงทุนไปรวมกับพอร์ตของบริษัทหลักทรัพย์จัดการกองทุน ไทยพาณิชย์ จำกัด โดยจะมีผลในวันที่ 24 พฤษภาคม 2568 เป็นต้นไป โดยการรับโอนสินทรัพย์ทั้งหมดสามารถสรุปได้ดังนี้

นโยบายการลงทุนประเภทอสังหาริมทรัพย์และโครงสร้างพื้นฐาน (EGAT8)

	บาท	
	จัดการโดย บลจ. กรุงไทย จำกัด (มหาชน) (KTAM)	จัดการโดย บลจ. ไทยพาณิชย์ จำกัด (SCBAM)
สินทรัพย์ก่อนโอน ณ วันที่ 23 พฤษภาคม 2568	59,692,075.65	-
หลักทรัพย์และทรัพย์สินรับโอน (โอนออก)	2,000,241.14	(2,000,241.14)
เงินฝากธนาคารรับโอน (โอนออก)	(61,692,316.79)	61,692,316.79
สินทรัพย์สุทธิหลังโอน ณ วันที่ 24 พฤษภาคม 2568	-	59,692,075.65

ปี 2567

เมื่อวันที่ 30 พฤศจิกายน 2566 ที่ประชุมคณะกรรมการกองทุนครั้งที่ 11/2566 คณะกรรมการกองทุนมีมติให้บริษัทหลักทรัพย์จัดการกองทุน กรุงไทย จำกัด (มหาชน) และบริษัทหลักทรัพย์จัดการกองทุน ยูโอบี (ประเทศไทย) จำกัด เข้าเป็นบริษัทจัดการบริหารนโยบายการลงทุนประเภทตราสารทุน ตั้งแต่วันที่ 1 มกราคม 2567 ถึงวันที่ 31 ธันวาคม 2570 แทนบริษัทหลักทรัพย์จัดการกองทุน ไทยพาณิชย์ จำกัด (SCBAM และ SCBAM 2) และมีมติให้บริษัทหลักทรัพย์จัดการกองทุน ไทยพาณิชย์ จำกัด เข้าเป็นบริษัทจัดการบริหารนโยบายการลงทุนประเภทอสังหาริมทรัพย์และโครงสร้างพื้นฐาน ตั้งแต่วันที่ 1 มกราคม 2567 ถึงวันที่ 31 ธันวาคม 2570 แทนบริษัทหลักทรัพย์จัดการกองทุน แลนด์ แอนด์ เฮ้าส์ จำกัด โดยการรับโอนสินทรัพย์ทั้งหมด สามารถสรุปได้ดังนี้

นโยบายการลงทุนประเภทตราสารทุน

	บาท			
	จัดการโดย บลจ. ไทยพาณิชย์ จำกัด (SCBAM)	จัดการโดย บลจ. ไทยพาณิชย์ จำกัด (SCBAM 2)	จัดการโดย บลจ. กรุงไทย จำกัด (มหาชน) (KTAM) (EGAT9)	จัดการโดย บลจ. ยูโอบี (ประเทศไทย) จำกัด (UOBAM) (EGAT6)
สินทรัพย์ก่อนแบ่ง ณ วันที่ 1 มกราคม 2567	4,560,705,135.94	4,501,263,069.31	-	-
หลักทรัพย์และทรัพย์สินรับโอน (โอนออก)	(4,540,666,585.14)	(4,481,259,583.41)	4,481,259,583.41	4,540,666,585.14
เงินฝากธนาคารรับโอน (โอนออก)	(20,038,550.80)	(20,003,485.90)	20,003,485.90	20,038,550.80
สินทรัพย์สุทธิหลังแบ่ง ณ วันที่ 1 มกราคม 2567	-	-	4,501,263,069.31	4,560,705,135.94

กองทุนสำรองเลี้ยงชีพ พนักงานการไฟฟ้าฝ่ายผลิตแห่งประเทศไทย ซึ่งจดทะเบียนแล้ว
หมายเหตุประกอบงบการเงิน (ต่อ)
วันที่ 31 ธันวาคม 2568

นโยบายการลงทุนประเภทอสังหาริมทรัพย์และโครงสร้างพื้นฐาน (EGAT7)

	บาท	
	จัดการโดย บลจ. แลนด์ แอนด์ เฮ้าส์ จำกัด (LHFund)	จัดการโดย บลจ. ไทยพาณิชย์ จำกัด (SCBAM)
สินทรัพย์ก่อนโอน ณ วันที่ 1 มกราคม 2567	92,697,554.49	-
หลักทรัพย์และทรัพย์สินรับโอน (โอนออก)	(88,045,211.43)	88,045,211.43
เงินฝากธนาคารรับโอน (โอนออก)	(4,652,343.06)	4,652,343.06
สินทรัพย์สุทธิหลังโอน ณ วันที่ 1 มกราคม 2567	-	92,697,554.49

การคิดค่าธรรมเนียมจัดการกองทุนตามอัตราที่กำหนดในสัญญาแต่งตั้งบริษัทจัดการกองทุนโดยจะคำนวณค่าจัดการกองทุน จากมูลค่าสินทรัพย์สุทธิของกองทุนเฉพาะส่วนที่อยู่ภายใต้การจัดการและบริหารงานของแต่ละกองทุน และลงบัญชีทุกวันคำนวณจำนวนหน่วย(Trade Date) และสะสมยอดตั้งแต่วันที่เริ่มต้นบัญชีจนถึงวันสิ้นสุดรอบปีบัญชี โดยเรียกเก็บค่าธรรมเนียมเป็นรายปี

ค่าธรรมเนียมจัดการกองทุน สำหรับปีสิ้นสุดวันที่ 31 ธันวาคม 2568 และ 2567 ประกอบด้วย : -

จัดการโดย	บาท						2567
	2568		2568		2567		
	นโยบายการลงทุน ประเภทตราสารหนี้	นโยบายการลงทุน ประเภทตราสารทุน	นโยบายการลงทุน ประเภท อสังหาริมทรัพย์และ โครงสร้างพื้นฐาน	นโยบายการลงทุน ประเภท ตราสารทุน ต่างประเทศ	นโยบายการลงทุน ประเภท ตราสารทุนต่างประเทศ แบบอิงดัชนี	รวม	
บริษัทหลักทรัพย์จัดการกองทุน เอ็มเอฟซี จำกัด (มหาชน)	-	-	-	-	8,991,614.08	8,991,614.08	7,414,188.26
บริษัทหลักทรัพย์จัดการกองทุน ไทยพาณิชย์ จำกัด	-	-	561,188.34	1,278,808.10	-	1,839,996.44	219,037.50
บริษัทหลักทรัพย์จัดการกองทุน กรุงไทย จำกัด (มหาชน)	1,889,762.15	738,075.15	-	1,349,062.11	-	3,976,899.41	1,146,397.41
บริษัทหลักทรัพย์จัดการกองทุน ววรรณ จำกัด	-	-	-	-	-	-	2,119,347.15
บริษัทหลักทรัพย์จัดการกองทุน พริ้นซิเพิล จำกัด	-	-	-	-	-	-	489,933.50
บริษัทหลักทรัพย์จัดการกองทุน ยูโอบี (ประเทศไทย) จำกัด	-	-	-	-	-	-	181,919.98
	<u>1,889,762.15</u>	<u>738,075.15</u>	<u>561,188.34</u>	<u>2,627,870.21</u>	<u>8,991,614.08</u>	<u>14,808,509.93</u>	<u>11,570,823.80</u>

ตามสัญญาแต่งตั้งบริษัทจัดการนโยบายการลงทุนประเภทตราสารทุนต่างประเทศ และนโยบายการลงทุนตามหลักศาสนาอิสลาม ในกรณีที่กองทุนลงทุนผ่านกองทุนรวมทุกกองทุนที่เป็นของและ/หรือบริหารโดยบริษัทหลักทรัพย์จัดการกองทุน โดยการลงทุนผ่านกองทุนรวมดังกล่าว บริษัทจัดการจะให้ส่วนลดค่าธรรมเนียมจัดการกองทุนโดยจะคำนวณเป็นรายวัน และกองทุนบันทึกส่วนลดค่าธรรมเนียมที่ได้รับไว้เป็นรายได้อื่นในงบกำไรขาดทุนเบ็ดเสร็จ

กองทุนสำรองเลี้ยงชีพ พนักงานการไฟฟ้าฝ่ายผลิตแห่งประเทศไทย ซึ่งจดทะเบียนแล้ว

หมายเหตุประกอบงบการเงิน (ต่อ)

วันที่ 31 ธันวาคม 2568

รายได้อื่นสำหรับปีสิ้นสุดวันที่ 31 ธันวาคม 2568 และ 2567 แสดงได้ดังนี้

	บาท		
	2568		
	จัดการโดย บลจ. ยูโอบี (ประเทศไทย) จำกัด	จัดการโดย บลจ. เอ็มเอฟซี จำกัด (มหาชน)	รวม
รายได้อื่น	8.16	240,438.79	240,446.95

	บาท			
	2567			
	จัดการโดย บลจ. ววรรณ จำกัด	จัดการโดย บลจ. พรินซิเพิล จำกัด	จัดการโดย บลจ. เอ็มเอฟซี จำกัด (มหาชน)	รวม
รายได้อื่น	1,833,803.08	4,447,771.38	367,317.13	6,648,891.59

10. สัญญาแต่งตั้งผู้รับฝากทรัพย์สิน

เมื่อวันที่ 22 กันยายน 2564 ที่ประชุมคณะกรรมการกองทุนครั้งที่ 8/2564 เห็นชอบให้ธนาคาร ไทยพาณิชย์ จำกัด (มหาชน) เป็นผู้รับฝากทรัพย์สินสัญญาอายุ 4 ปี ตั้งแต่วันที่ 1 มกราคม 2565 ถึงวันที่ 31 ธันวาคม 2568

เมื่อวันที่ 28 ตุลาคม 2568 ที่ประชุมคณะกรรมการกองทุนครั้งที่ 10/2568 มีมติเห็นชอบให้ธนาคารกรุงไทย จำกัด (มหาชน) เป็นผู้รับฝากทรัพย์สินสัญญาอายุ 4 ปี ตั้งแต่วันที่ 1 มกราคม 2569 ถึงวันที่ 31 ธันวาคม 2572

โดยผู้รับฝากทรัพย์สินจะได้รับค่าธรรมเนียมการรับฝากทรัพย์สินทุกสิ้นเดือน ค่าตอบแทนโดยใช้อัตราค่าสินทรัพย์สุทธิของกองทุนแยกตามนโยบายการลงทุนต้นงวดยกมาของแต่ละเดือนหลังการนำส่งเงินสะสมเงินสมทบเข้ากองทุน การจ่ายเงินจากกองทุนให้แก่สมาชิกที่พ้นสมาชิกภาพ และการเปลี่ยนแปลงนโยบายการลงทุน และหรือสัดส่วนการลงทุนของสมาชิกเป็นฐานในการคำนวณ และใช้อัตราตามที่กำหนดไว้ในสัญญาแต่งตั้งผู้รับฝากทรัพย์สินที่เป็นอัตราที่รวมภาษีมูลค่าเพิ่มแล้ว

เมื่อวันที่ 28 ธันวาคม 2566 คณะกรรมการกองทุนพิจารณา และมีมติเห็นชอบให้เปลี่ยนแปลงมูลค่าทรัพย์สินที่ใช้คำนวณค่าธรรมเนียมรับฝากทรัพย์สินในสัญญา โดยให้มีผลตั้งแต่วันที่ 1 มกราคม 2567 ดังนี้

1. การคำนวณอัตราค่าธรรมเนียมสำหรับการรับฝากทรัพย์สินภายในประเทศ

การคำนวณค่าธรรมเนียมในแต่ละเดือน จะคำนวณตามอัตราค่าธรรมเนียมสำหรับการรับฝากทรัพย์สินภายในประเทศ โดยใช้อัตราทรัพย์สินสุทธิของกองทุนแยกตามนโยบายการลงทุน ณ สิ้นวัน หักด้วยมูลค่าหนี้สินทั้งหมด (ไม่รวมค่าธรรมเนียมการจัดการ ค่าธรรมเนียมผู้รับฝากทรัพย์สิน และค่าธรรมเนียมนายทะเบียนสมาชิก หรือค่าธรรมเนียมอื่นๆ ที่มีการคำนวณในลักษณะเดียวกันกับค่าธรรมเนียมข้างต้น ณ วันที่คำนวณ บวกด้วยภาษีมูลค่าเพิ่ม หรือภาษีธุรกิจเฉพาะ หรือภาษีอื่นใดในทำนองเดียวกัน) เป็นฐานในการคำนวณ

2. การคำนวณอัตราค่าธรรมเนียมสำหรับการรับฝากทรัพย์สินในต่างประเทศ

การคำนวณค่าธรรมเนียมให้คำนวณเป็นรายเดือนตามปีปฏิทิน โดยใช้อัตราทรัพย์สินสุทธิในต่างประเทศของกองทุนในนโยบายการลงทุนประเภทตราสารทุนต่างประเทศ ณ สิ้นวัน เป็นฐานในการคำนวณ

กองทุนสำรองเลี้ยงชีพ พนักงานการไฟฟ้าฝ่ายผลิตแห่งประเทศไทย ซึ่งจดทะเบียนแล้ว
หมายเหตุประกอบงบการเงิน (ต่อ)
วันที่ 31 ธันวาคม 2568

11. สัญญาแต่งตั้งบริษัทจัดการระบบทะเบียนสมาชิก

บริษัทหลักทรัพย์จัดการกองทุน กรุงไทย จำกัด (มหาชน) ได้รับแต่งตั้งเป็นบริษัทจัดการระบบทะเบียนสมาชิกของกองทุน สัญญามีอายุ 4 ปี ตั้งแต่วันที่ 1 มกราคม 2565 จนถึงวันที่ 31 ธันวาคม 2568 โดยมีหน้าที่ความรับผิดชอบตามข้อกำหนดและเงื่อนไขที่กำหนดไว้ตามกฎหมาย ระเบียบ หรือข้อบังคับของสำนักงานคณะกรรมการกำกับหลักทรัพย์และตลาดหลักทรัพย์ที่เกี่ยวข้อง และตามที่กำหนดไว้ในข้อบังคับกองทุน โดยกองทุนสำรองเลี้ยงชีพ เป็นผู้รับผิดชอบค่าธรรมเนียมนายทะเบียนสมาชิกของกองทุน

เมื่อวันที่ 28 ตุลาคม 2568 ที่ประชุมคณะกรรมการกองทุนครั้งที่ 10/2568 มีมติเห็นชอบให้บริษัทหลักทรัพย์จัดการกองทุน เอ็มเอฟซี จำกัด (มหาชน) เป็นบริษัทจัดการระบบทะเบียนสมาชิกของกองทุน สัญญามีอายุ 4 ปี ตั้งแต่วันที่ 1 มกราคม 2569 ถึงวันที่ 31 ธันวาคม 2572

12. ค่าสอบบัญชี

กองทุนสำรองเลี้ยงชีพ เป็นผู้รับผิดชอบค่าสอบบัญชีของกองทุน

13. การเปิดเผยข้อมูลสำหรับเครื่องมือทางการเงิน

13.1 นโยบายการบัญชีสำหรับเครื่องมือทางการเงิน

นโยบายการบัญชีที่สำคัญและวิธีปฏิบัติทางบัญชี การจัดประเภทสินทรัพย์ทางการเงินและหนี้สินทางการเงิน การวัดมูลค่า การรับรู้รายได้และค่าใช้จ่ายของเครื่องมือทางการเงินได้เปิดเผยไว้ในหมายเหตุประกอบงบการเงินข้อ 3

13.2 การบริหารความเสี่ยงทางการเงินสำหรับเครื่องมือทางการเงิน

กองทุนสำรองเลี้ยงชีพบริหารความเสี่ยงทางการเงินที่อาจเกิดขึ้นในสินทรัพย์ทางการเงินจากการลงทุน โดยใช้นโยบายการลงทุนและระบบการจัดการและการควบคุมภายใน

13.3 การประมาณมูลค่ายุติธรรม

มูลค่ายุติธรรม หมายถึง ราคาที่จะได้รับจากการขายสินทรัพย์หรือเป็นราคาที่จะจ่ายเพื่อโอนหนี้สินให้ผู้อื่นโดยรายการดังกล่าวเป็นรายการที่เกิดขึ้นในสภาวะปกติระหว่างผู้ซื้อและผู้ขาย (ผู้ร่วมตลาด) ณ วันที่วัดมูลค่า กองทุนใช้ราคาเสนอซื้อขายในตลาดที่มีสภาพคล่องในการวัดมูลค่ายุติธรรมของสินทรัพย์และหนี้สินซึ่งแนวปฏิบัติทางการบัญชีที่เกี่ยวข้องกำหนดให้ต้องวัดมูลค่าด้วยมูลค่ายุติธรรม ยกเว้นในกรณีที่ไม่มีตลาดที่มีสภาพคล่องสำหรับสินทรัพย์หรือหนี้สินที่มีลักษณะเดียวกันหรือไม่สามารถหาราคาเสนอซื้อขายในตลาดที่มีสภาพคล่องได้ กองทุนจะประมาณมูลค่ายุติธรรมโดยใช้เทคนิคการประเมินมูลค่าที่เหมาะสมกับแต่ละสถานการณ์ และพยายามใช้ข้อมูลที่สามารถสังเกตได้ที่เกี่ยวข้องกับสินทรัพย์หรือหนี้สินที่จะวัดมูลค่ายุติธรรมนั้นให้มากที่สุด

กองทุนสำรองเลี้ยงชีพ พนักงานการไฟฟ้าฝ่ายผลิตแห่งประเทศไทย ซึ่งจดทะเบียนแล้ว
หมายเหตุประกอบงบการเงิน (ต่อ)
วันที่ 31 ธันวาคม 2568

ตารางต่อไปนี้แสดงถึงเครื่องมือทางการเงินที่วัดมูลค่าด้วยมูลค่ายุติธรรมจำแนกตามวิธีการประมาณมูลค่าความแตกต่างของระดับข้อมูลสามารถแสดงได้ดังนี้

- ราคาเสนอซื้อขาย (ไม่ต้องปรับปรุง) ในตลาดที่มีสภาพคล่องสำหรับสินทรัพย์หรือหนี้สินอย่างเดียวกัน (ข้อมูลระดับที่ 1)
- ข้อมูลอื่นนอกเหนือจากราคาเสนอซื้อขายซึ่งรวมอยู่ในระดับที่ 1 ที่สามารถสังเกตได้โดยตรง (ได้แก่ ข้อมูลราคาตลาด) หรือโดยอ้อม (ได้แก่ ข้อมูลที่คำนวณมาจากราคาตลาด) สำหรับสินทรัพย์นั้นหรือหนี้สินนั้น (ข้อมูลระดับที่ 2)
- ข้อมูลสำหรับสินทรัพย์หรือหนี้สินซึ่งไม่ได้อ้างอิงจากข้อมูลที่สามารถสังเกตได้จากตลาด (ข้อมูลที่ไม่สามารถสังเกตได้) (ข้อมูลระดับที่ 3)

ยอดคงเหลือของเครื่องมือทางการเงินสุทธิ ณ วันที่ 31 ธันวาคม 2568 และ 2567 มีรายละเอียดดังนี้

		บาท			
		ณ วันที่ 31 ธันวาคม 2568			
		ระดับที่ 1	ระดับที่ 2	ระดับที่ 3	รวม
สินทรัพย์					
ตราสารหนี้		-	13,814,153,110.80	194,676,750.00	14,008,829,860.80
ตราสารทุนและกองทุน		20,003,476,554.02	447,120,233.21	-	20,450,596,787.23
สัญญาอนุพันธ์ทางการเงิน		-	7,145,231.47	-	7,145,231.47
รวม		20,003,476,554.02	14,268,418,575.48	194,676,750.00	34,466,571,879.50
หนี้สิน					
สัญญาอนุพันธ์ทางการเงิน		-	8,413,283.25	-	8,413,283.25
รวม		-	8,413,283.25	-	8,413,283.25
		บาท			
		ณ วันที่ 31 ธันวาคม 2567			
		ระดับที่ 1	ระดับที่ 2	ระดับที่ 3	รวม
สินทรัพย์					
ตราสารหนี้		-	13,168,482,962.97	170,044,875.00	13,338,527,837.97
ตราสารทุนและกองทุน		21,192,850,133.71	163,377,229.46	-	21,356,227,363.17
สัญญาอนุพันธ์ทางการเงิน		-	43,902,319.61	-	43,902,319.61
รวม		21,192,850,133.71	13,375,762,512.04	170,044,875.00	34,738,657,520.75
หนี้สิน					
สัญญาอนุพันธ์ทางการเงิน		-	13,224,425.50	-	13,224,425.50
รวม		-	13,224,425.50	-	13,224,425.50

กองทุนสำรองเลี้ยงชีพ พนักงานการไฟฟ้าฝ่ายผลิตแห่งประเทศไทย ซึ่งจดทะเบียนแล้ว

หมายเหตุประกอบงบการเงิน (ต่อ)

วันที่ 31 ธันวาคม 2568

เงินลงทุนต่าง ๆ ซึ่งมูลค่าเงินลงทุนมาจากราคาตลาดที่มีการอ้างอิงไว้อย่างชัดเจนในตลาดที่มีสภาพคล่องและถูกจัดประเภทอยู่ในระดับที่ 1 นั้นประกอบด้วยตราสารทุนของบริษัทจดทะเบียนที่มีสภาพคล่องและตราสารอนุพันธ์ที่ซื้อขายในตลาดที่จัดตั้งขึ้นอย่างเป็นทางการ กองทุนจะไม่ปรับราคาที่อ้างอิงสำหรับเครื่องมือเหล่านี้

เครื่องมือทางการเงินซึ่งซื้อขายในตลาดที่ไม่ได้ถูกพิจารณาว่ามีสภาพคล่องแต่ถูกประเมินค่าจากราคาตลาดที่มีการอ้างอิงไว้อย่างชัดเจน การเสนอราคาซื้อขายโดยผู้ค้าหรือแหล่งกำหนดราคาที่เป็นทางเลือกซึ่งได้รับการสนับสนุนจากข้อมูลที่เกิดขึ้นได้จะถูกจัดอยู่ในระดับที่ 2 เครื่องมือการเงินเหล่านี้ประกอบด้วยตราสารหนี้ หน่วยลงทุนในกองทุน และอนุพันธ์ในตลาดซื้อขายกันโดยตรง

เงินลงทุนที่ถูกจัดประเภทในระดับที่ 3 มีข้อมูลที่สำคัญที่ไม่สามารถสังเกตได้เนื่องจากมีการซื้อขายไม่บ่อยนัก ตราสารทุนในระดับที่ 3 ประกอบด้วยข้อมูลความเสี่ยงด้านเครดิตและมูลค่าความเสียหายที่คาดว่าจะเกิดขึ้นสำหรับฐานะที่เกี่ยวกับตราสารทุนนั้น ข้อมูลหลักที่ป้อนเข้าตัวแบบการประเมินมูลค่าของกองทุนสำหรับเงินลงทุนนี้ ประกอบด้วยอัตราส่วนราคาตลาดต่อกำไรสุทธิและการคิดลดกระแสเงินสด

13.4 ความเสี่ยงด้านการให้สินเชื่อ

ความเสี่ยงด้านการให้สินเชื่อ คือ ความเสี่ยงที่เกิดจากการผิดนัดชำระหนี้เงินต้นและดอกเบี้ยของผู้ออกตราสาร ผู้รับรอง ผู้อ่าวัล ผู้ค้าประกัน หรือคู่สัญญาในการทำธุรกรรม (Counter Party) กองทุนสำรองเลี้ยงชีพ บริหารความเสี่ยงที่อาจเกิดขึ้นจากการลงทุน โดยการกำหนดนโยบายบริหารความเสี่ยง เช่น การกระจายประเภทของการลงทุน และการวิเคราะห์ฐานะของกิจการที่จะลงทุนแล้วว่าเป็นบริษัทที่มีพื้นฐานดีและมีฐานะการเงินมั่นคง

13.5 ความเสี่ยงจากอัตราแลกเปลี่ยน

ความเสี่ยงด้านอัตราแลกเปลี่ยน คือ ความเสี่ยงที่เกิดจากการเปลี่ยนแปลงของอัตราแลกเปลี่ยนเงินตราต่างประเทศ ซึ่งอาจจะทำให้เกิดการเปลี่ยนแปลงต่อมูลค่าตราสารทางการเงิน ความผันผวนต่อรายได้หรือมูลค่าของสินทรัพย์และหนี้สินทางการเงิน กองทุนสำรองเลี้ยงชีพ บริหารความเสี่ยงในกรณีที่กองทุนสำรองเลี้ยงชีพ ลงทุนในตราสารหนี้ระยะสั้นต่างประเทศ และกองทุนสำรองเลี้ยงชีพ ได้เข้าทำสัญญาซื้อขายเงินตราต่างประเทศสกุลเงิน และสัญญาซื้อขายเงินตราต่างประเทศล่วงหน้า เพื่อช่วยในการบริหารความเสี่ยงที่เกิดจากความผันผวนของอัตราแลกเปลี่ยนเงินตราต่างประเทศซึ่งนโยบายของกองทุนสำรองเลี้ยงชีพ กำหนดให้ต้องทำสัญญาซื้อขายเงินตราต่างประเทศล่วงหน้าดังกล่าว โดยครอบคลุมเงินตราต่างประเทศที่คาดว่าจะต้องจ่ายโดยพิจารณาในแต่ละรายการค้าที่สำคัญ

ณ วันที่ 31 ธันวาคม 2568 และ 2567 กองทุนสำรองเลี้ยงชีพ มีสัญญาซื้อขายเงินตราต่างประเทศล่วงหน้าคงเหลือ ดังนี้

	ณ วันที่ 31 ธันวาคม 2568			ณ วันที่ 31 ธันวาคม 2567		
	จำนวนตามสัญญา		มูลค่ายุติธรรม	จำนวนตามสัญญา		มูลค่ายุติธรรม
	ล้านดอลลาร์สหรัฐ	ล้านบาท	(ล้านบาท)	ล้านดอลลาร์สหรัฐ	ล้านบาท	(ล้านบาท)
สัญญาซื้อขายเงินตราต่างประเทศล่วงหน้า	104.39	3,277.85	3,280.87	16.83	581.57	548.80
สัญญาขายเงินตราต่างประเทศล่วงหน้า	69.40	2,173.36	2,177.65	173.79	5,921.91	5,900.69

กองทุนสำรองเลี้ยงชีพ พนักงานการไฟฟ้าฝ่ายผลิตแห่งประเทศไทย ซึ่งจดทะเบียนแล้ว

หมายเหตุประกอบงบการเงิน (ต่อ)

วันที่ 31 ธันวาคม 2568

13.6 ความเสี่ยงทางด้านอัตราดอกเบี้ย

ความเสี่ยงทางด้านอัตราดอกเบี้ย คือ ความเสี่ยงที่มูลค่าของเครื่องมือทางการเงินจะเปลี่ยนแปลงไป เนื่องจากการเปลี่ยนแปลงของอัตราดอกเบี้ยในตลาด ผู้บริหารของกองทุนฯ เชื่อว่ากองทุนฯ ไม่มีความเสี่ยงทางด้านอัตราดอกเบี้ย

ยอดคงเหลือของเครื่องมือทางการเงินสุทธิรวมทุกนโยบายการลงทุน ณ วันที่ 31 ธันวาคม 2568 และ 2567 มีรายละเอียด ดังนี้

สินทรัพย์ทางการเงิน	บาท				อัตราดอกเบี้ย %
	ณ วันที่ 31 ธันวาคม 2568				
	มีอัตราดอกเบี้ยปรับ ขึ้นลงตามอัตราตลาด	มีอัตราดอกเบี้ย คงที่	ไม่มีดอกเบี้ย	รวม	
เงินฝากธนาคาร	1,004,420,873.74	-	78,338,460.72	1,082,759,334.46	0.00 - 0.90
เงินฝากประจำ	-	1,104,000,000.00	-	1,104,000,000.00	1.35 - 2.70
ตั๋วแลกเงินและตั๋วสัญญาใช้เงิน	-	357,458,135.46	-	357,458,135.46	-
พันธบัตรและตัวเงินคลัง	405,409,162.00	4,028,218,187.60	-	4,433,627,349.60	0.00 - 3.39
หุ้นกู้	-	7,550,821,583.24	194,676,750.00	7,745,498,333.24	0.00 - 5.05
หน่วยลงทุน	-	-	11,126,361,984.71	11,126,361,984.71	-
หุ้นสามัญ	-	-	9,324,234,802.52	9,324,234,802.52	-
สัญญาอนุพันธ์ทางการเงิน	-	-	7,145,231.47	7,145,231.47	-
	<u>1,409,830,035.74</u>	<u>13,040,497,906.30</u>	<u>20,730,757,229.42</u>	<u>35,181,085,171.46</u>	

หนี้สินทางการเงิน	บาท				อัตราดอกเบี้ย %
	ณ วันที่ 31 ธันวาคม 2568				
	มีอัตราดอกเบี้ยปรับ ขึ้นลงตามอัตราตลาด	มีอัตราดอกเบี้ย คงที่	ไม่มีดอกเบี้ย	รวม	
สัญญาอนุพันธ์ทางการเงิน	-	-	8,413,283.25	8,413,283.25	-
	-	-	8,413,283.25	8,413,283.25	-

สินทรัพย์ทางการเงิน	บาท				อัตราดอกเบี้ย %
	ณ วันที่ 31 ธันวาคม 2567				
	มีอัตราดอกเบี้ยปรับ ขึ้นลงตามอัตราตลาด	มีอัตราดอกเบี้ย คงที่	ไม่มีดอกเบี้ย	รวม	
เงินฝากธนาคาร	889,066,075.87	-	38,223,189.63	927,289,265.50	0.00 - 1.25
เงินฝากประจำ	-	1,163,000,000.00	-	1,163,000,000.00	2.30 - 2.70
ตั๋วแลกเงินและตั๋วสัญญาใช้เงิน	-	268,330,151.55	-	268,330,151.55	-
พันธบัตรและตัวเงินคลัง	165,075,027.05	3,990,497,222.11	-	4,155,572,249.16	0.00 - 3.39
หุ้นกู้	-	7,297,205,276.80	170,044,875.00	7,467,250,151.80	0.00 - 6.50
หน่วยลงทุน	-	-	9,508,839,500.98	9,508,839,500.98	-
หุ้นสามัญ	-	-	11,847,387,862.19	11,847,387,862.19	-
สัญญาอนุพันธ์ทางการเงิน	-	-	43,902,319.61	43,902,319.61	-
	<u>1,054,141,102.92</u>	<u>12,719,032,650.46</u>	<u>21,608,397,747.41</u>	<u>35,381,571,500.79</u>	

หนี้สินทางการเงิน	บาท				อัตราดอกเบี้ย %
	ณ วันที่ 31 ธันวาคม 2567				
	มีอัตราดอกเบี้ยปรับ ขึ้นลงตามอัตราตลาด	มีอัตราดอกเบี้ย คงที่	ไม่มีดอกเบี้ย	รวม	
สัญญาอนุพันธ์ทางการเงิน	-	-	13,224,425.50	13,224,425.50	-
	-	-	13,224,425.50	13,224,425.50	-

กองทุนสำรองเลี้ยงชีพ พนักงานการไฟฟ้าฝ่ายผลิตแห่งประเทศไทย ซึ่งจดทะเบียนแล้ว

หมายเหตุประกอบงบการเงิน (ต่อ)

วันที่ 31 ธันวาคม 2568

ยอดคงเหลือของเครื่องมือทางการเงินสุทธิแยกตามนโยบายการลงทุน ณ วันที่ 31 ธันวาคม 2568 และ 2567 มีรายละเอียดดังนี้

นโยบายการลงทุนประเภทตราสารหนี้

สินทรัพย์ทางการเงิน	บาท				อัตราดอกเบี้ย %
	ณ วันที่ 31 ธันวาคม 2568				
	มีอัตราดอกเบี้ยปรับ ขึ้นลงตามอัตราตลาด	มีอัตราดอกเบี้ย คงที่	ไม่มีดอกเบี้ย	รวม	
เงินฝากธนาคาร	532,087,813.40	-	1,000.00	532,088,813.40	0.00 - 0.75
เงินฝากประจำ	-	1,104,000,000.00	-	1,104,000,000.00	1.35 - 2.70
ตั๋วแลกเงินและตั๋วสัญญาใช้เงิน	-	357,458,135.46	-	357,458,135.46	-
พันธบัตรและตัวเงินค้ำ	405,409,162.00	4,028,218,187.60	-	4,433,627,349.60	0.00 - 3.39
หุ้นกู้	-	7,550,821,583.24	194,676,750.00	7,745,498,333.24	0.00 - 5.05
หุ้นสามัญ	-	-	289,970,450.65	289,970,450.65	-
	937,496,975.40	13,040,497,906.30	484,648,200.65	14,462,643,082.35	

สินทรัพย์ทางการเงิน	บาท				อัตราดอกเบี้ย %
	ณ วันที่ 31 ธันวาคม 2567				
	มีอัตราดอกเบี้ยปรับ ขึ้นลงตามอัตราตลาด	มีอัตราดอกเบี้ย คงที่	ไม่มีดอกเบี้ย	รวม	
เงินฝากธนาคาร	110,039,430.51	-	1,000.00	110,040,430.51	0.00 - 1.10
เงินฝากประจำ	-	1,163,000,000.00	-	1,163,000,000.00	2.30 - 2.70
ตั๋วแลกเงินและตั๋วสัญญาใช้เงิน	-	268,330,151.55	-	268,330,151.55	-
พันธบัตรและตัวเงินค้ำ	165,075,027.05	3,843,633,305.44	-	4,008,708,332.49	0.00 - 3.39
หุ้นกู้	-	7,297,205,276.80	170,044,875.00	7,467,250,151.80	0.00 - 6.50
หุ้นสามัญ	-	-	106,191,768.49	106,191,768.49	-
	275,114,457.56	12,572,168,733.79	276,237,643.49	13,123,520,834.84	

นโยบายการลงทุนประเภทตราสารทุน

สินทรัพย์ทางการเงิน	บาท				อัตราดอกเบี้ย %
	ณ วันที่ 31 ธันวาคม 2568				
	มีอัตราดอกเบี้ยปรับ ขึ้นลงตามอัตราตลาด	มีอัตราดอกเบี้ย คงที่	ไม่มีดอกเบี้ย	รวม	
เงินฝากธนาคาร	245,177,396.13	-	-	245,177,396.13	0.20 - 0.75
หุ้นสามัญ	-	-	9,034,264,351.87	9,034,264,351.87	-
	245,177,396.13	-	9,034,264,351.87	9,279,441,748.00	

กองทุนสำรองเลี้ยงชีพ พนักงานการไฟฟ้าฝ่ายผลิตแห่งประเทศไทย ซึ่งจดทะเบียนแล้ว

หมายเหตุประกอบงบการเงิน (ต่อ)

วันที่ 31 ธันวาคม 2568

สินทรัพย์ทางการเงิน	บาท				อัตราดอกเบี้ย %
	ณ วันที่ 31 ธันวาคม 2567				
	มีอัตราดอกเบี้ยปรับ ขึ้นลงตามอัตราตลาด	มีอัตราดอกเบี้ย คงที่	ไม่มีดอกเบี้ย	รวม	
เงินฝากธนาคาร	591,731,020.69	-	-	591,731,020.69	0.40 - 1.10
พันธบัตร	-	146,863,916.67	-	146,863,916.67	-
หน่วยลงทุน	-	-	7,997,825.00	7,997,825.00	-
หุ้นสามัญ	-	-	11,741,196,093.70	11,741,196,093.70	-
	591,731,020.69	146,863,916.67	11,749,193,918.70	12,487,788,856.06	

นโยบายการลงทุนประเภทอสังหาริมทรัพย์และโครงสร้างพื้นฐาน

สินทรัพย์ทางการเงิน	บาท				อัตราดอกเบี้ย %
	ณ วันที่ 31 ธันวาคม 2568				
	มีอัตราดอกเบี้ยปรับ ขึ้นลงตามอัตราตลาด	มีอัตราดอกเบี้ย คงที่	ไม่มีดอกเบี้ย	รวม	
เงินฝากธนาคาร	786,622.96	-	-	786,622.96	0.20
หน่วยลงทุน	-	-	350,837,828.90	350,837,828.90	-
	786,622.96	-	350,837,828.90	351,624,451.86	

สินทรัพย์ทางการเงิน	บาท				อัตราดอกเบี้ย %
	ณ วันที่ 31 ธันวาคม 2567				
	มีอัตราดอกเบี้ยปรับ ขึ้นลงตามอัตราตลาด	มีอัตราดอกเบี้ย คงที่	ไม่มีดอกเบี้ย	รวม	
เงินฝากธนาคาร	4,693,233.77	-	-	4,693,233.77	0.40
หน่วยลงทุน	-	-	107,350,593.79	107,350,593.79	-
	4,693,233.77	-	107,350,593.79	112,043,827.56	

นโยบายการลงทุนประเภทตราสารทุนต่างประเทศ

สินทรัพย์ทางการเงิน	บาท				อัตราดอกเบี้ย %
	ณ วันที่ 31 ธันวาคม 2568				
	มีอัตราดอกเบี้ยปรับ ขึ้นลงตามอัตราตลาด	มีอัตราดอกเบี้ย คงที่	ไม่มีดอกเบี้ย	รวม	
เงินฝากธนาคาร	24,276,152.21	-	20,661,470.28	44,937,622.49	0.00 - 0.20
หน่วยลงทุน	-	-	1,623,924,772.76	1,623,924,772.76	-
สัญญาอนุพันธ์ทางการเงิน	-	-	7,145,231.47	7,145,231.47	-
	24,276,152.21	-	1,651,731,474.51	1,676,007,626.72	
หนี้สินทางการเงิน					
สัญญาอนุพันธ์ทางการเงิน	-	-	1,257,211.44	1,257,211.44	-
	-	-	1,257,211.44	1,257,211.44	

กองทุนสำรองเลี้ยงชีพ พนักงานการไฟฟ้าฝ่ายผลิตแห่งประเทศไทย ซึ่งจดทะเบียนแล้ว
หมายเหตุประกอบงบการเงิน (ต่อ)
วันที่ 31 ธันวาคม 2568

สินทรัพย์ทางการเงิน	บาท				อัตราดอกเบี้ย %
	ณ วันที่ 31 ธันวาคม 2567				
	มีอัตราดอกเบี้ยปรับ ขึ้นลงตามอัตราตลาด	มีอัตราดอกเบี้ย คงที่	ไม่มีดอกเบี้ย	รวม	
เงินฝากธนาคาร	128,368,138.05	-	28,764,824.51	157,132,962.56	0.00 - 0.40
หน่วยลงทุน	-	-	2,686,434,184.40	2,686,434,184.40	-
สัญญาอนุพันธ์ทางการเงิน	-	-	11,255,880.03	11,255,880.03	-
	<u>128,368,138.05</u>	<u>-</u>	<u>2,726,454,888.94</u>	<u>2,854,823,026.99</u>	
หนี้สินทางการเงิน					
สัญญาอนุพันธ์ทางการเงิน	-	-	1,682,332.14	1,682,332.14	-
	<u>-</u>	<u>-</u>	<u>1,682,332.14</u>	<u>1,682,332.14</u>	

นโยบายการลงทุนประเภทตราสารทุนต่างประเทศแบบอิงดัชนี

สินทรัพย์ทางการเงิน	บาท				อัตราดอกเบี้ย %
	ณ วันที่ 31 ธันวาคม 2568				
	มีอัตราดอกเบี้ยปรับ ขึ้นลงตามอัตราตลาด	มีอัตราดอกเบี้ย คงที่	ไม่มีดอกเบี้ย	รวม	
เงินฝากธนาคาร	202,054,454.77	-	51,419,659.52	253,474,114.29	0.00 - 0.20
หน่วยลงทุน	-	-	9,025,279,155.14	9,025,279,155.14	-
	<u>202,054,454.77</u>	<u>-</u>	<u>9,076,698,814.66</u>	<u>9,278,753,269.43</u>	
หนี้สินทางการเงิน					
สัญญาอนุพันธ์ทางการเงิน	-	-	7,156,071.81	7,156,071.81	-
	<u>-</u>	<u>-</u>	<u>7,156,071.81</u>	<u>7,156,071.81</u>	

สินทรัพย์ทางการเงิน	บาท				อัตราดอกเบี้ย %
	ณ วันที่ 31 ธันวาคม 2567				
	มีอัตราดอกเบี้ยปรับ ขึ้นลงตามอัตราตลาด	มีอัตราดอกเบี้ย คงที่	ไม่มีดอกเบี้ย	รวม	
เงินฝากธนาคาร	43,831,492.23	-	7,305,630.61	51,137,122.84	0.00 - 0.40
หน่วยลงทุน	-	-	6,647,215,527.12	6,647,215,527.12	-
สัญญาอนุพันธ์ทางการเงิน	-	-	32,646,439.58	32,646,439.58	-
	<u>43,831,492.23</u>	<u>-</u>	<u>6,687,167,597.31</u>	<u>6,730,999,089.54</u>	
หนี้สินทางการเงิน					
สัญญาอนุพันธ์ทางการเงิน	-	-	11,542,093.36	11,542,093.36	-
	<u>-</u>	<u>-</u>	<u>11,542,093.36</u>	<u>11,542,093.36</u>	

นโยบายการลงทุนตามหลักศาสนาอิสลาม

สินทรัพย์ทางการเงิน	บาท				อัตราผลตอบแทน %
	ณ วันที่ 31 ธันวาคม 2568				
	มีอัตราผลตอบแทนปรับ ขึ้นลงตามอัตราตลาด	มีอัตราผลตอบแทน คงที่	ไม่มีผลตอบแทน	รวม	
เงินฝากธนาคาร	38,434.27	-	6,256,330.92	6,294,765.19	0.00 - 0.90
หน่วยลงทุน	-	-	126,320,227.91	126,320,227.91	-
	<u>38,434.27</u>	<u>-</u>	<u>132,576,558.83</u>	<u>132,614,993.10</u>	

กองทุนสำรองเลี้ยงชีพ พนักงานการไฟฟ้าฝ่ายผลิตแห่งประเทศไทย ซึ่งจดทะเบียนแล้ว
หมายเหตุประกอบงบการเงิน (ต่อ)
วันที่ 31 ธันวาคม 2568

สินทรัพย์ทางการเงิน	บาท				อัตราผลตอบแทน %
	ณ วันที่ 31 ธันวาคม 2567				
	มีอัตราผลตอบแทนปรับ ขึ้นลงตามอัตราตลาด	มีอัตราผลตอบแทน คงที่	ไม่มีผลตอบแทน	รวม	
เงินฝากธนาคาร	10,402,760.62	-	2,151,734.51	12,554,495.13	0.00 - 1.25
หน่วยลงทุน	-	-	59,841,370.67	59,841,370.67	-
	10,402,760.62	-	61,993,105.18	72,395,865.80	

เครื่องมือทางการเงินที่มีอัตราดอกเบี้ยคงที่และมีวันที่มีการกำหนดอัตราดอกเบี้ยใหม่หรือวันครบกำหนด (แล้วแต่วันใดจะถึงก่อนนับจากวันที่ในงบแสดงฐานะการเงิน) รวมทุกนโยบายการลงทุน ณ วันที่ 31 ธันวาคม 2568 และ 2567 มีรายละเอียด ดังนี้

สินทรัพย์ทางการเงิน	บาท				
	ณ วันที่ 31 ธันวาคม 2568				
	เมื่อทวงถาม	ภายใน 1 ปี	1 ปี - 5 ปี	เกิน 5 ปี	รวม
เงินฝากประจำ	-	1,104,000,000.00	-	-	1,104,000,000.00
ตั๋วแลกเงินและตั๋วสัญญาใช้เงิน	-	357,458,135.46	-	-	357,458,135.46
พันธบัตรและตัวเงินคลัง	-	1,161,892,868.70	2,188,005,040.13	678,320,278.77	4,028,218,187.60
หุ้นกู้	-	2,287,231,024.82	5,095,730,911.54	167,859,646.88	7,550,821,583.24
	-	4,910,582,028.98	7,283,735,951.67	846,179,925.65	13,040,497,906.30

สินทรัพย์ทางการเงิน	บาท				
	ณ วันที่ 31 ธันวาคม 2567				
	เมื่อทวงถาม	ภายใน 1 ปี	1 ปี - 5 ปี	เกิน 5 ปี	รวม
เงินฝากประจำ	-	1,113,000,000.00	50,000,000.00	-	1,163,000,000.00
ตั๋วแลกเงินและตั๋วสัญญาใช้เงิน	-	268,330,151.55	-	-	268,330,151.55
พันธบัตรและตัวเงินคลัง	-	1,176,119,845.40	2,523,075,421.74	291,301,954.97	3,990,497,222.11
หุ้นกู้	-	2,595,306,014.60	4,648,516,521.95	53,382,740.25	7,297,205,276.80
	-	5,152,756,011.55	7,221,591,943.69	344,684,695.22	12,719,032,650.46

เครื่องมือทางการเงินที่มีอัตราดอกเบี้ยคงที่และมีวันที่มีการกำหนดอัตราดอกเบี้ยใหม่หรือวันครบกำหนด (แล้วแต่วันใดจะถึงก่อนนับจากวันที่ในงบแสดงฐานะการเงิน) แยกตามนโยบายการลงทุน ณ วันที่ 31 ธันวาคม 2568 และ 2567 มีรายละเอียด ดังนี้

นโยบายการลงทุนประเภทตราสารหนี้

สินทรัพย์ทางการเงิน	บาท				
	ณ วันที่ 31 ธันวาคม 2568				
	เมื่อทวงถาม	ภายใน 1 ปี	1 ปี - 5 ปี	เกิน 5 ปี	รวม
เงินฝากประจำ	-	1,104,000,000.00	-	-	1,104,000,000.00
ตั๋วแลกเงินและตั๋วสัญญาใช้เงิน	-	357,458,135.46	-	-	357,458,135.46
พันธบัตรและตัวเงินคลัง	-	1,161,892,868.70	2,188,005,040.13	678,320,278.77	4,028,218,187.60
หุ้นกู้	-	2,287,231,024.82	5,095,730,911.54	167,859,646.88	7,550,821,583.24
	-	4,910,582,028.98	7,283,735,951.67	846,179,925.65	13,040,497,906.30

กองทุนสำรองเลี้ยงชีพ พนักงานการไฟฟ้าฝ่ายผลิตแห่งประเทศไทย ซึ่งจดทะเบียนแล้ว
หมายเหตุประกอบงบการเงิน (ต่อ)
วันที่ 31 ธันวาคม 2568

สินทรัพย์ทางการเงิน	บาท				
	ณ วันที่ 31 ธันวาคม 2567				
	ระยะเวลาการกำหนดอัตราดอกเบี้ยใหม่หรือวันครบกำหนด				
เมื่อทวงถาม	ภายใน 1 ปี	1 ปี - 5 ปี	เกิน 5 ปี	รวม	
เงินฝากประจำ	-	1,113,000,000.00	50,000,000.00	-	1,163,000,000.00
ตั๋วแลกเงินและตั๋วสัญญาใช้เงิน	-	268,330,151.55	-	-	268,330,151.55
พันธบัตรและตัวเงินคลัง	-	1,029,255,928.73	2,523,075,421.74	291,301,954.97	3,843,633,305.44
หุ้นกู้	-	2,595,306,014.60	4,648,516,521.95	53,382,740.25	7,297,205,276.80
	-	5,005,892,094.88	7,221,591,943.69	344,684,695.22	12,572,168,733.79

นโยบายการลงทุนประเภทตราสารทุน

สินทรัพย์ทางการเงิน	บาท				
	ณ วันที่ 31 ธันวาคม 2567				
	ระยะเวลาการกำหนดอัตราดอกเบี้ยใหม่หรือวันครบกำหนด				
เมื่อทวงถาม	ภายใน 1 ปี	1 ปี - 5 ปี	เกิน 5 ปี	รวม	
พันธบัตรและตัวเงินคลัง	-	146,863,916.67	-	-	146,863,916.67
	-	146,863,916.67	-	-	146,863,916.67

13.7 ความเสี่ยงด้านสภาพคล่อง

ความเสี่ยงด้านสภาพคล่อง เป็นความเสี่ยงจากการซื้อหรือขายตราสารไม่ได้ในระยะเวลาหรือราคาตามที่กำหนดไว้ กองทุนฯ มีความเสี่ยงจากสภาพคล่องของตราสารที่ลงทุน อย่างไรก็ตามผู้บริหารของกองทุนฯ และคณะกรรมการของกองทุนฯ ได้มีการบริหารความเสี่ยงโดยการวิเคราะห์ปัจจัยต่างๆ ที่มีผลต่อการลงทุนอย่างสม่ำเสมอ และปรับสัดส่วนการลงทุนในตราสารแต่ละประเภทให้เหมาะสมกับสภาวะการณ์ในช่วงเวลานั้นๆ

วันที่ที่ครบกำหนดของเครื่องมือทางการเงินนับจากวันที่ในงบแสดงฐานะการเงินรวมทุกนโยบายการลงทุน ณ วันที่ 31 ธันวาคม 2568 และ 2567 มีดังนี้

สินทรัพย์ทางการเงิน	บาท					
	ณ วันที่ 31 ธันวาคม 2568					
	เมื่อทวงถาม	ภายใน 1 ปี	1 ปี - 5 ปี	เกิน 5 ปี	ไม่มีกำหนด	รวม
เงินฝากธนาคาร	1,082,759,334.46	-	-	-	-	1,082,759,334.46
เงินฝากประจำ	-	1,104,000,000.00	-	-	-	1,104,000,000.00
ตั๋วแลกเงินและตั๋วสัญญาใช้เงิน	-	357,458,135.46	-	-	-	357,458,135.46
พันธบัตรและตัวเงินคลัง	-	1,537,298,433.40	2,218,008,637.43	678,320,278.77	-	4,433,627,349.60
หุ้นกู้	-	2,287,231,024.82	5,095,730,911.54	167,859,646.88	194,676,750.00	7,745,498,333.24
หน่วยลงทุน	-	-	-	-	11,126,361,984.71	11,126,361,984.71
หุ้นสามัญ	-	-	-	-	9,324,234,802.52	9,324,234,802.52
สัญญาอนุพันธ์ทางการเงิน	-	7,145,231.47	-	-	-	7,145,231.47
	1,082,759,334.46	5,293,132,825.15	7,313,739,548.97	846,179,925.65	20,645,273,537.23	35,181,085,171.46

หนี้สินทางการเงิน	บาท					
	ณ วันที่ 31 ธันวาคม 2568					
	เมื่อทวงถาม	ภายใน 1 ปี	1 ปี - 5 ปี	เกิน 5 ปี	ไม่มีกำหนด	รวม
สัญญาอนุพันธ์ทางการเงิน	-	8,413,283.25	-	-	-	8,413,283.25
	-	8,413,283.25	-	-	-	8,413,283.25

กองทุนสำรองเลี้ยงชีพ พนักงานการไฟฟ้าฝ่ายผลิตแห่งประเทศไทย ซึ่งจดทะเบียนแล้ว

หมายเหตุประกอบงบการเงิน (ต่อ)

วันที่ 31 ธันวาคม 2568

สินทรัพย์ทางการเงิน	บาท					รวม
	ณ วันที่ 31 ธันวาคม 2567					
	เมื่อทวงถาม	ภายใน 1 ปี	1 ปี - 5 ปี	เกิน 5 ปี	ไม่มีกำหนด	
เงินฝากธนาคาร	927,289,265.50	-	-	-	-	927,289,265.50
เงินฝากประจำ	-	1,113,000,000.00	50,000,000.00	-	-	1,163,000,000.00
ตั๋วแลกเงินและตั๋วสัญญาใช้เงิน	-	268,330,151.55	-	-	-	268,330,151.55
พันธบัตรและตั๋วเงินคลัง	-	1,341,194,872.45	2,523,075,421.74	291,301,954.97	-	4,155,572,249.16
หุ้นกู้	-	2,595,306,014.60	4,648,516,521.95	53,382,740.25	170,044,875.00	7,467,250,151.80
หน่วยลงทุน	-	-	-	-	9,508,839,500.98	9,508,839,500.98
หุ้นสามัญ	-	-	-	-	11,847,387,862.19	11,847,387,862.19
สัญญาอนุพันธ์ทางการเงิน	-	43,902,319.61	-	-	-	43,902,319.61
	<u>927,289,265.50</u>	<u>5,361,733,358.21</u>	<u>7,221,591,943.69</u>	<u>344,684,695.22</u>	<u>21,526,272,238.17</u>	<u>35,381,571,500.79</u>

หนี้สินทางการเงิน	บาท					รวม
	ณ วันที่ 31 ธันวาคม 2567					
	เมื่อทวงถาม	ภายใน 1 ปี	1 ปี - 5 ปี	เกิน 5 ปี	ไม่มีกำหนด	
สัญญาอนุพันธ์ทางการเงิน	-	13,224,425.50	-	-	-	13,224,425.50
	-	<u>13,225,425.50</u>	-	-	-	<u>13,225,425.50</u>

วันที่ที่ครบกำหนดของเครื่องมือทางการเงินนับจากวันที่ในงบแสดงฐานะการเงินแยกตามนโยบายการลงทุน ณ วันที่ 31 ธันวาคม 2568 และ 2567 มีดังนี้
นโยบายการลงทุนประเภทตราสารหนี้

สินทรัพย์ทางการเงิน	บาท					รวม
	ณ วันที่ 31 ธันวาคม 2568					
	เมื่อทวงถาม	ภายใน 1 ปี	1 ปี - 5 ปี	เกิน 5 ปี	ไม่มีกำหนด	
เงินฝากธนาคาร	532,088,813.40	-	-	-	-	532,088,813.40
เงินฝากประจำ	-	1,104,000,000.00	-	-	-	1,104,000,000.00
ตั๋วแลกเงินและตั๋วสัญญาใช้เงิน	-	357,458,135.46	-	-	-	357,458,135.46
พันธบัตรและตั๋วเงินคลัง	-	1,537,298,433.40	2,218,008,637.43	678,320,278.77	-	4,433,627,349.60
หุ้นกู้	-	2,287,231,024.82	5,095,730,911.54	167,859,646.88	194,676,750.00	7,745,498,333.24
หุ้นสามัญ	-	-	-	-	289,970,450.65	289,970,450.65
	<u>532,088,813.40</u>	<u>5,285,987,593.68</u>	<u>7,313,739,548.97</u>	<u>846,179,925.65</u>	<u>484,647,200.65</u>	<u>14,462,643,082.35</u>

สินทรัพย์ทางการเงิน	บาท					รวม
	ณ วันที่ 31 ธันวาคม 2567					
	เมื่อทวงถาม	ภายใน 1 ปี	1 ปี - 5 ปี	เกิน 5 ปี	ไม่มีกำหนด	
เงินฝากธนาคาร	110,040,430.51	-	-	-	-	110,040,430.51
เงินฝากประจำ	-	1,113,000,000.00	50,000,000.00	-	-	1,163,000,000.00
ตั๋วแลกเงินและตั๋วสัญญาใช้เงิน	-	268,330,151.55	-	-	-	268,330,151.55
พันธบัตรและตั๋วเงินคลัง	-	1,194,330,955.78	2,523,075,421.74	291,301,954.97	-	4,008,708,332.49
หุ้นกู้	-	2,595,306,014.60	4,648,516,521.95	53,382,740.25	170,044,875.00	7,467,250,151.80
หุ้นสามัญ	-	-	-	-	106,191,768.49	106,191,768.49
	<u>110,040,430.51</u>	<u>5,170,967,121.93</u>	<u>7,221,591,943.69</u>	<u>344,684,695.22</u>	<u>276,236,643.49</u>	<u>13,123,520,834.84</u>

กองทุนสำรองเลี้ยงชีพ พนักงานการไฟฟ้าฝ่ายผลิตแห่งประเทศไทย ซึ่งจดทะเบียนแล้ว
หมายเหตุประกอบงบการเงิน (ต่อ)
วันที่ 31 ธันวาคม 2568

นโยบายการลงทุนประเภทตราสารทุน

สินทรัพย์ทางการเงิน	บาท					
	ณ วันที่ 31 ธันวาคม 2568					
	เมื่อทวงถาม	ภายใน 1 ปี	1 ปี - 5 ปี	เกิน 5 ปี	ไม่มีกำหนด	รวม
เงินฝากธนาคาร	245,177,396.13	-	-	-	-	245,177,396.13
หุ้นสามัญ	-	-	-	-	9,034,264,351.87	9,034,264,351.87
	245,177,396.13	-	-	-	9,034,264,351.87	9,279,441,748.00

สินทรัพย์ทางการเงิน	บาท					
	ณ วันที่ 31 ธันวาคม 2567					
	เมื่อทวงถาม	ภายใน 1 ปี	1 ปี - 5 ปี	เกิน 5 ปี	ไม่มีกำหนด	รวม
เงินฝากธนาคาร	591,731,020.69	-	-	-	-	591,731,020.69
พันธบัตร	-	146,863,916.67	-	-	-	146,863,916.67
หน่วยลงทุน	-	-	-	-	7,997,825.00	7,997,825.00
หุ้นสามัญ	-	-	-	-	11,741,196,093.70	11,741,196,093.70
	591,731,020.69	146,863,916.67	-	-	11,749,193,918.70	12,487,788,856.06

นโยบายการลงทุนประเภทอสังหาริมทรัพย์และโครงสร้างพื้นฐาน

สินทรัพย์ทางการเงิน	บาท					
	ณ วันที่ 31 ธันวาคม 2568					
	เมื่อทวงถาม	ภายใน 1 ปี	1 ปี - 5 ปี	เกิน 5 ปี	ไม่มีกำหนด	รวม
เงินฝากธนาคาร	786,622.96	-	-	-	-	786,622.96
หน่วยลงทุน	-	-	-	-	350,837,828.90	350,837,828.90
	786,622.96	-	-	-	350,837,828.90	351,624,451.86

สินทรัพย์ทางการเงิน	บาท					
	ณ วันที่ 31 ธันวาคม 2567					
	เมื่อทวงถาม	ภายใน 1 ปี	1 ปี - 5 ปี	เกิน 5 ปี	ไม่มีกำหนด	รวม
เงินฝากธนาคาร	4,693,233.77	-	-	-	-	4,693,233.77
หน่วยลงทุน	-	-	-	-	107,350,593.79	107,350,593.79
	4,693,233.77	-	-	-	107,350,593.79	112,043,827.56

นโยบายการลงทุนประเภทตราสารทุนต่างประเทศ

สินทรัพย์ทางการเงิน	บาท					
	ณ วันที่ 31 ธันวาคม 2568					
	เมื่อทวงถาม	ภายใน 1 ปี	1 ปี - 5 ปี	เกิน 5 ปี	ไม่มีกำหนด	รวม
เงินฝากธนาคาร	44,937,622.49	-	-	-	-	44,937,622.49
หน่วยลงทุน	-	-	-	-	1,623,924,772.76	1,623,924,772.76
สัญญาอนุพันธ์ทางการเงิน	-	7,145,231.47	-	-	-	7,145,231.47
	44,937,622.49	7,145,231.47	-	-	1,623,924,772.76	1,676,007,626.72

สินทรัพย์ทางการเงิน	บาท					
	ณ วันที่ 31 ธันวาคม 2568					
	เมื่อทวงถาม	ภายใน 1 ปี	1 ปี - 5 ปี	เกิน 5 ปี	ไม่มีกำหนด	รวม
สัญญาอนุพันธ์ทางการเงิน	-	1,257,211.44	-	-	-	1,257,211.44
	-	1,257,211.44	-	-	-	1,257,211.44

กองทุนสำรองเลี้ยงชีพ พนักงานการไฟฟ้าฝ่ายผลิตแห่งประเทศไทย ซึ่งจดทะเบียนแล้ว
หมายเหตุประกอบงบการเงิน (ต่อ)
วันที่ 31 ธันวาคม 2568

สินทรัพย์ทางการเงิน	บาท					รวม
	เมื่อทวงถาม	ภายใน 1 ปี	1 ปี - 5 ปี	เกิน 5 ปี	ไม่มีกำหนด	
	ณ วันที่ 31 ธันวาคม 2567					
เงินฝากธนาคาร	157,132,962.56	-	-	-	-	157,132,962.56
หน่วยลงทุน	-	-	-	-	2,686,434,184.40	2,686,434,184.40
สัญญาอนุพันธ์ทางการเงิน	-	11,255,880.03	-	-	-	11,255,880.03
	157,132,962.56	11,255,880.03	-	-	2,686,434,184.40	2,854,823,026.99

หนี้สินทางการเงิน	บาท					รวม
	เมื่อทวงถาม	ภายใน 1 ปี	1 ปี - 5 ปี	เกิน 5 ปี	ไม่มีกำหนด	
	ณ วันที่ 31 ธันวาคม 2567					
สัญญาอนุพันธ์ทางการเงิน	-	1,682,332.14	-	-	-	1,682,332.14
	-	1,682,332.14	-	-	-	1,682,332.14

นโยบายการลงทุนประเภทตราสารทุนต่างประเทศแบบอิงดัชนี

สินทรัพย์ทางการเงิน	บาท					รวม
	เมื่อทวงถาม	ภายใน 1 ปี	1 ปี - 5 ปี	เกิน 5 ปี	ไม่มีกำหนด	
	ณ วันที่ 31 ธันวาคม 2568					
เงินฝากธนาคาร	253,474,114.29	-	-	-	-	253,474,114.29
หน่วยลงทุน	-	-	-	-	9,025,279,155.14	9,025,279,155.14
	253,474,114.29	-	-	-	9,025,279,155.14	9,278,753,269.43

หนี้สินทางการเงิน	บาท					รวม
	เมื่อทวงถาม	ภายใน 1 ปี	1 ปี - 5 ปี	เกิน 5 ปี	ไม่มีกำหนด	
	ณ วันที่ 31 ธันวาคม 2568					
สัญญาอนุพันธ์ทางการเงิน	-	7,156,071.81	-	-	-	7,156,071.81
	-	7,156,071.81	-	-	-	7,156,071.81

สินทรัพย์ทางการเงิน	บาท					รวม
	เมื่อทวงถาม	ภายใน 1 ปี	1 ปี - 5 ปี	เกิน 5 ปี	ไม่มีกำหนด	
	ณ วันที่ 31 ธันวาคม 2567					
เงินฝากธนาคาร	51,137,122.84	-	-	-	-	51,137,122.84
หน่วยลงทุน	-	-	-	-	6,647,215,527.12	6,647,215,527.12
สัญญาอนุพันธ์ทางการเงิน	-	32,646,439.58	-	-	-	32,646,439.58
	51,137,122.84	32,646,439.58	-	-	6,647,215,527.12	6,730,999,089.54

หนี้สินทางการเงิน	บาท					รวม
	เมื่อทวงถาม	ภายใน 1 ปี	1 ปี - 5 ปี	เกิน 5 ปี	ไม่มีกำหนด	
	ณ วันที่ 31 ธันวาคม 2567					
สัญญาอนุพันธ์ทางการเงิน	-	11,542,093.36	-	-	-	11,542,093.36
	-	11,542,093.36	-	-	-	11,542,093.36

นโยบายการลงทุนตามหลักศาสนาอิสลาม

สินทรัพย์ทางการเงิน	บาท					รวม
	เมื่อทวงถาม	ภายใน 1 ปี	1 ปี - 5 ปี	เกิน 5 ปี	ไม่มีกำหนด	
	ณ วันที่ 31 ธันวาคม 2568					
เงินฝากธนาคาร	6,294,765.19	-	-	-	-	6,294,765.19
หน่วยลงทุน	-	-	-	-	126,320,227.91	126,320,227.91
	6,294,765.19	-	-	-	126,320,227.91	132,614,993.10

กองทุนสำรองเลี้ยงชีพ พนักงานการไฟฟ้าฝ่ายผลิตแห่งประเทศไทย ซึ่งจดทะเบียนแล้ว

หมายเหตุประกอบงบการเงิน (ต่อ)

วันที่ 31 ธันวาคม 2568

สินทรัพย์ทางการเงิน	บาท					รวม
	ณ วันที่ 31 ธันวาคม 2567					
	เมื่อทวงถาม	ภายใน 1 ปี	1 ปี - 5 ปี	เกิน 5 ปี	ไม่มีกำหนด	
เงินฝากธนาคาร	12,554,495.13	-	-	-	-	12,554,495.13
หน่วยลงทุน	-	-	-	-	59,841,370.67	59,841,370.67
	12,554,495.13	-	-	-	59,841,370.67	72,395,865.80

13.8 ความเสี่ยงจากการผิดนัดชำระดอกเบี้ยหรือเงินต้นของตราสารหนี้

เป็นความเสี่ยงที่เกิดจากผู้ออกตราสารไม่สามารถชำระดอกเบี้ยหรือชำระคืนเงินต้นได้เต็มตามจำนวนเงิน หรือตามระยะเวลาที่ได้กำหนดไว้ ทำให้ไม่สามารถจ่ายคืนตามภาระผูกพันทางการเงินต่างๆ ได้ โดยความเสี่ยงประเภทนี้อาจพิจารณาได้จากอันดับความน่าเชื่อถือ (Credit Rating) ของบริษัทผู้ออกตราสารหนี้ ซึ่งสะท้อนออกมาในรูปของอัตราผลตอบแทนที่เพิ่มขึ้นจากผลตอบแทนของตราสารหนี้ที่ปลอดภัย ความเสี่ยงชนิดนี้อาจลดลงได้ หากตราสารหนี้ที่มีการระบุ Protective Covenants ไว้ตั้งแต่ต้นและมีการติดตามและดำเนินการแก้ไขทันทีที่มีการละเมิด กองทุนสำรองเลี้ยงชีพ ลงทุนในตราสารหนี้โดยพิจารณาจากอันดับความน่าเชื่อถือ ผลประกอบการในอดีต รวมทั้งประมาณการผลประกอบการในอนาคตเพื่อพิจารณาถึงความสามารถในการจ่ายคืนหนี้ ทั้งนี้พิจารณาเลือกลงทุนในตราสารที่มีอันดับความน่าเชื่อถือในระดับ Investment Grade และลดความเสี่ยงโดยการกระจายการลงทุนเพื่อไม่ให้มีการกระจุกตัวในบริษัทหนึ่งๆ หรือกลุ่มอุตสาหกรรมหนึ่งๆ มากเกินไป และมีการกำหนดวงเงิน Company Limit, Sector Limit เพื่อจำกัดวงเงินลงทุนในแต่ละบริษัท

14. รายได้อื่นนอกเหนือจากการลงทุน

รายได้อื่นนอกเหนือจากการลงทุน ที่ให้ถือเป็นรายได้ของกองทุนให้เป็นไปตามมติคณะกรรมการกองทุน ดังนี้

1. คณะกรรมการกองทุนในคราวประชุมกองทุนครั้งที่ 2/2557 เมื่อวันที่ 26 กุมภาพันธ์ 2557 มีมติเห็นชอบให้แก้ไขข้อบังคับกองทุนในกรณี กฟผ. หรือนายจ้างร่วมนำส่งเงินสะสมหรือเงินสมทบเข้ากองทุนล่าช้า ต้องจ่ายเงินเพิ่มเข้ากองทุนในอัตราร้อยละ 5 ต่อเดือนของจำนวนเงินสะสมหรือเงินสมทบ ตามระยะเวลาและจำนวนเงินที่จ่ายล่าช้า นั้น เงินเพิ่มถือเป็นรายได้ของกองทุน ในส่วนเฉพาะ กฟผ. หรือนายจ้างร่วม และจะทำการจัดสรรให้แก่สมาชิกทุกรายในส่วนเฉพาะ กฟผ. หรือนายจ้างร่วม ตามหลักเกณฑ์ในข้อบังคับกองทุน

2. คณะกรรมการกองทุนในคราวประชุมกองทุนครั้งที่ 9/2558 เมื่อวันที่ 16 ตุลาคม 2558 มีมติเห็นชอบให้แก้ไขข้อบังคับกองทุน ในกรณีที่มีผู้กู้ยืมเงินหรือทรัพย์สินอื่นให้กองทุน หรือกองทุนในส่วนเฉพาะ กฟผ. หรือนายจ้างร่วมให้เงินหรือทรัพย์สินอื่นดังกล่าวถือเป็นรายได้ของกองทุนหรือกองทุนในส่วนเฉพาะ กฟผ. หรือนายจ้างร่วมและจะทำการจัดสรรเฉลี่ยตามจำนวนสมาชิกในกองทุนหรือในกองทุนเฉพาะส่วนของ กฟผ. หรือนายจ้างร่วมตามหลักเกณฑ์ในข้อบังคับกองทุน

กองทุนสำรองเลี้ยงชีพ พนักงานการไฟฟ้าฝ่ายผลิตแห่งประเทศไทย ซึ่งจดทะเบียนแล้ว
 หมายเหตุประกอบงบการเงิน (ต่อ)
 วันที่ 31 ธันวาคม 2568

15. การคงเงินไว้ในกองทุนและการขอรับเงินจากกองทุนเป็นงวด

การคงเงินไว้ในกองทุน

สมาชิกที่สิ้นสุดสมาชิกภาพโดยพ้นสภาพจากการเป็นพนักงานตามข้อบังคับกองทุนสำรองเลี้ยงชีพและได้แสดงเจตนาขอคงเงินที่มีสิทธิได้รับจากกองทุนไว้ทั้งจำนวนในกองทุนก่อนสิ้นสุดสมาชิกภาพ โดยหลักเกณฑ์เงื่อนไข วิธีปฏิบัติและค่าธรรมเนียม เกี่ยวกับการคงเงินไว้ในกองทุนให้เป็นไปตามประกาศคณะกรรมการกองทุนและสมาชิกมีสิทธิได้รับผลประโยชน์จากการนำเงินกองทุนทั้งหมดที่สมาชิกมีสิทธิจะได้รับคงไว้ในกองทุนต่อไป โดยสมาชิกไม่ต้องจ่ายเงินสะสม และนายจ้างไม่ต้องจ่ายเงินสมทบสำหรับสมาชิกผู้นั้นเข้ากองทุนอีก ทั้งนี้สมาชิกสามารถคงเงินไว้ได้จนกว่าสมาชิกจะขอยกเลิกการคงเงินไว้ในกองทุน โดยแจ้งเป็นหนังสือให้กับบริษัทจัดการหรือสมาชิกถึงแก่ความตาย หรือกองทุนเป็นอันต้องเลิกซึ่งทำให้ระยะเวลาการคงเงินสิ้นสุดลง

การขอรับเงินจากกองทุนเป็นงวด

สมาชิกที่สิ้นสุดสมาชิกภาพโดยการเกษียณอายุตามข้อบังคับกองทุนสำรองเลี้ยงชีพ หรือสิ้นสุดสมาชิกภาพจากการเป็นพนักงานตามข้อบังคับกองทุนฯ ทุกกรณีที่มีอายุตั้งแต่ 55 ปี บริบูรณ์ และได้แสดงเจตนาขอรับเงินจากกองทุนเป็นงวดก่อนสิ้นสุดสมาชิกภาพ โดยหลักเกณฑ์ เงื่อนไข วิธีปฏิบัติและค่าธรรมเนียม เกี่ยวกับการจ่ายเงินจากกองทุนเป็นงวด ให้เป็นไปตามประกาศคณะกรรมการกองทุน และสมาชิกมีสิทธิได้รับผลประโยชน์จากการนำเงินของสมาชิกที่มีอยู่ในกองทุนให้กองทุนบริหารจัดการต่อไป โดยสมาชิกไม่ต้องจ่ายเงินสะสมและนายจ้างไม่ต้องจ่ายเงินสมทบสำหรับสมาชิกผู้นั้นเข้ากองทุนอีก สมาชิกรับเงินเป็นงวดได้จนกว่าจะสิ้นสุดสมาชิกภาพจากการขอยกเลิกการขอรับเงินจากกองทุนเป็นงวด โดยแจ้งเป็นหนังสือให้กับบริษัทจัดการ หรือบริษัทจัดการจ่ายเงินกองทุนให้กับสมาชิกที่ขอรับเงินจากกองทุนเป็นงวดจนหมดสิ้น หรือสมาชิกถึงแก่ความตาย หรือกองทุนเป็นอันต้องเลิก

16. การโอนและการรับโอนสมาชิก

คณะกรรมการกองทุนในคราวประชุมกองทุนครั้งที่ 12/2558 เมื่อวันที่จันทร์ที่ 28 ธันวาคม 2558 มีมติเห็นชอบให้แก้ไขข้อบังคับกองทุน กรณีนายจ้างยกเลิกการจดทะเบียนเพิ่มชื่อนายจ้างในกองทุน และยังมีได้จัดให้มีกองทุนสำรองเลี้ยงชีพใหม่ หรือสมาชิกสิ้นสุดสมาชิกภาพเพราะเหตุพ้นสภาพจากการเป็นพนักงานหรือพนักงานของนายจ้างร่วมไม่ว่าด้วยเหตุใด หรือกองทุนเลิก สมาชิกสามารถแสดงเจตนาให้บริษัทจัดการหรือผู้ชำระบัญชีโอนเงินทั้งหมดที่ตนมีสิทธิได้รับจากกองทุนหรือเงินที่เหลือจากการขอรับเงินเป็นงวด หรือขอให้โอนเงินที่คงไว้ในกองทุน ไปยังกองทุนรวมเพื่อการเลี้ยงชีพ หรือกองทุนอื่นที่มีวัตถุประสงค์เพื่อเป็นหลักประกันในกรณีการออกจากงาน หรือการชราภาพ โดยให้เป็นไปตามประกาศนายทะเบียนกองทุนสำรองเลี้ยงชีพ ทั้งนี้มีผลตั้งแต่ 1 มกราคม 2559 เป็นต้นไป

กองทุนสำรองเลี้ยงชีพ พนักงานการไฟฟ้าฝ่ายผลิตแห่งประเทศไทย ซึ่งจดทะเบียนแล้ว

หมายเหตุประกอบงบการเงิน (ต่อ)

วันที่ 31 ธันวาคม 2568

17. คดีความ

เมื่อวันที่ 7 กุมภาพันธ์ 2567 สมาชิกกองทุนจำนวน 2 รายได้ยื่นฟ้อง กองทุนสำรองเลี้ยงชีพพนักงานการไฟฟ้าฝ่ายผลิตแห่งประเทศไทย ซึ่งจดทะเบียนแล้ว (กองทุนฯ) ต่อศาลแพ่งจังหวัดนนทบุรีถึงการดำเนินการของกองทุนฯ ในนโยบายการลงทุนประเภทตราสารทุนต่างประเทศ (EGAT 4) ดังนี้

1. มีการปรับเพิ่มความถี่และจำนวนการเปลี่ยนแปลงสัดส่วนการลงทุนที่เป็นการส่งเสริมทำให้เกิดการแก๊งกำไรระยะสั้น

2. ใช้วิธีการคำนวณมูลค่าทรัพย์สินสุทธิ (NAV) ที่ทำให้เห็นผลดอบแทนก่อนการลงทุน

โดยสมาชิกทั้ง 2 รายมีการยื่นฟ้องต่อศาลแพ่งฯ เรียกค่าเสียหายต่อกองทุนฯ เป็นเงินจำนวน 1,263,366.85 บาท ซึ่งทางกองทุนฯ ได้ยื่นคำให้การต่อสู้คดีว่ามีได้ดำเนินการใดๆตามข้อกล่าวอ้างดังกล่าวทำให้โจทก์ได้รับความเสียหาย

ต่อมาเมื่อวันที่ 2 ธันวาคม 2567 ศาลได้ทำการชี้สองสถาน และกำหนดประเด็นข้อพิพาท พร้อมกับกำหนดวันนัดสืบพยานโจทก์ทั้งสอง และวันนัดสืบพยานจำเลย ในระหว่างวันที่ 18 ถึง 20 กุมภาพันธ์ 2569 ปัจจุบันศาลได้มีการสืบพยานเสร็จสิ้นแล้ว โดยศาลกำหนดนัดฟังคำพิพากษาในวันที่ 25 มีนาคม 2569

ทั้งนี้ คณะกรรมการของกองทุนฯ ได้ใช้ดุลยพินิจในการประเมินผลของคดีที่ถูกฟ้องร้องแล้ว และเชื่อมั่นว่าเมื่อคดีถึงที่สุดจะไม่มี ความเสียหายเกิดขึ้นต่อฐานะการเงินและผลการดำเนินงานของกองทุนฯ อย่างมีสาระสำคัญ ดังนั้นงบการเงินของกองทุนฯ จึงไม่บันทึกประมาณหนี้สินจากค่าความเสียหายที่อาจจะเกิดขึ้นจากคดีความดังกล่าวไว้ในงบการเงินของกองทุนฯ

18. การอนุมัติงบการเงิน

งบการเงินนี้ได้รับการอนุมัติให้ออกโดยคณะกรรมการกองทุนสำรองเลี้ยงชีพ พนักงานการไฟฟ้าฝ่ายผลิตแห่งประเทศไทย ซึ่งจดทะเบียนแล้วเมื่อวันที่ 17 มีนาคม 2569