

รายงานประจำปี 2550

กองทุนสำรองเลี้ยงชีพพนักงาน

การไฟฟ้าฝ่ายผลิตแห่งประเทศไทย ซึ่งจดทะเบียนแล้ว

รายงานประจำปี 2550

กองทุนสำรองเลี้ยงชีพพนักงาน

การไฟฟ้าฝ่ายผลิตแห่งประเทศไทย ซึ่งจดทะเบียนแล้ว

รายงานประจำปี 2550 กองทุนสำรองเลี้ยงชีพ

พนักงานการไฟฟ้าฝ่ายผลิตแห่งประเทศไทย ซึ่งจดทะเบียนแล้ว






รายงานประจำปี 2550 กองทุนสำรองเลี้ยงชีพ พนักงานการไฟฟ้าฝ่ายผลิตแห่งประเทศไทย ซึ่งจดทะเบียนแล้ว

จุดมุ่งหมายในการลงทุน

- มุ่งเน้นความปลอดภัยของเงินลงทุน เสถียรภาพของรายได้ และความงอกเงยของเงินลงทุน
- บริหารความเสี่ยงควบคู่กับอัตราผลตอบแทนในระดับที่เหมาะสม
- ลงทุนโดยอิงการวิเคราะห์ปัจจัยพื้นฐานทั้งเชิงคุณภาพและเชิงปริมาณของหลักทรัพย์และทรัพย์สิน ตลอดจนภาวะเศรษฐกิจโดยทั่วไป
- ดำเนินการให้กองทุนได้รับประโยชน์สูงสุดจากการลงทุนทั้งในระยะสั้นและระยะยาว



สารบัญ

สารจากผู้ว่าการ	5
สารจากประธานกรรมการกองทุน	6
คณะกรรมการกองทุนสำรองเลี้ยงชีพฝ่ายนายจ้าง	8
คณะกรรมการกองทุนสำรองเลี้ยงชีพฝ่ายลูกจ้าง	9
กิจกรรมสำคัญของกองทุน	10
หนังสือเชิญประชุมสามัญประจำปี 2550	16
กำหนดการประชุมสามัญประจำปี 2550	17
รายงานการประชุมสามัญประจำปี 2549	18
รายงานของผู้สอบบัญชี	29
งบดุล	30
งบประกอบรายละเอียดเงินลงทุนรวม	32
งบกำไรขาดทุน	54
งบแสดงการเปลี่ยนแปลงสินทรัพย์สุทธิ	55
งบกระแสเงินสด	56
ข้อมูลทางการเงินที่สำคัญ	58
หมายเหตุประกอบงบการเงิน	59
แนบโน้มเศรษฐกิจไทยปี 2551	71
เศรษฐกิจไทยปี 2550 และแนบโน้มเศรษฐกิจไทยปี 2551	73
โครงสร้างรายได้/เงินลงทุนเปรียบเทียบระหว่างบริษัทจัดการ ประจำปี 2550	81
โครงสร้างรายได้/เงินลงทุน ประจำปี 2550	82
สถิติที่สำคัญ	83
เปรียบเทียบโครงสร้างการลงทุน รายได้ อัตราผลตอบแทนที่กองทุนได้รับ และอัตราผลตอบแทนตลาด ปี 2549 กับปี 2550	87
เปรียบเทียบมูลค่าต่อหน่วยและอัตราผลตอบแทนสุทธิจากการลงทุน กับอัตราผลตอบแทนอ้างอิงของตลาด	88
สถานภาพกองทุนฯ รอบปีบัญชี 2550	89
ข้อมูลการนำส่งเงินสะสม/สมทบปี 2550	90
จำนวนสมาชิกกองทุนสำรองเลี้ยงชีพ กฟผ.	91



กองทุนสำรองเลี้ยงชีพ กฟผ. จัดตั้งขึ้นเมื่อวันที่ 1 มกราคม 2538 ตามพระราชบัญญัติกองทุนสำรองเลี้ยงชีพ พ.ศ.2530 ซึ่งมีวัตถุประสงค์เพื่อการระดมเงินออมภาคเอกชนไปใช้ในการพัฒนาเศรษฐกิจของประเทศ เป็นสวัสดิการและส่งเสริมการออมของผู้ปฏิบัติงาน เพื่อให้มีเงินทุนเพียงพอในการดำรงชีพเมื่อถึงวาระที่ผู้ปฏิบัติงานต้องเกษียณอายุหรือเมื่อพ้นวัยทำงาน

ผู้ว่าการมีความยินดีที่ได้รับทราบว่าคุณเจริญเติบโตอย่างต่อเนื่อง มีความมั่นคงและมีสภาพคล่องที่ดี โดยมีผลตอบแทนตั้งแต่เริ่มก่อตั้งจนถึงสิ้นปี 2550 ร้อยละ 187 สำหรับปี 2550 กองทุนฯ ให้ผลตอบแทนร้อยละ 8.21 ซึ่งเมื่อเปรียบเทียบกับอัตราดอกเบี้ยเงินฝากประจำตัวเฉลี่ย 1 ปี (ประมาณร้อยละ 2.99) ถือได้ว่าเป็นอัตราที่น่าพอใจ

ขอขอบคุณคณะกรรมการกองทุนฯ บริษัทจัดการกองทุนฯ ผู้รับฝากทรัพย์สินและผู้ที่เกี่ยวข้องทุกท่าน ที่ได้ร่วมแรงร่วมใจ ท่วมท้นความรู้ความสามารถในการบริหารกองทุนฯ จนได้รับผลตอบแทนที่ดีเป็นที่ยอมรับของสมาชิก ในโอกาสนี้ผู้ว่าการขอส่งความปรารถนาดีมายังสมาชิกกองทุนฯ และครอบครัว ขออำนวยการให้ทุกท่านประสบแต่ความสุข ความเจริญ มีความมั่นคงทางการเงิน และก้าวหน้าในอาชีพการงานตลอดไป

(นายสมบัติ ศานติจารี)

ผู้ว่าการการไฟฟ้าฝ่ายผลิตแห่งประเทศไทย

สารจากประธานกรรมการกองทุน



ภาวะเศรษฐกิจ

เศรษฐกิจไทยในปี 2550 มีความผันผวนและอยู่ในภาวะถดถอย อัตราการขยายตัวอยู่ที่ประมาณร้อยละ 4.7 ซึ่งต่ำกว่าปี 2549 ที่ร้อยละ 5.0 ภาคการลงทุนและการอุปโภคบริโภคโดยเฉพาะเอกชนยังอยู่ในระดับต่ำเนื่องจากความเชื่อมั่นของนักลงทุนและประชาชนลดลงอย่างมาก ส่งผลให้ภาคการส่งออกต้องเป็นปัจจัยหลักในการผลักดันเศรษฐกิจแทน ยอดการส่งออกทำลายสถิติที่มีตลอดมาโดยทั้งปี 2550 เติบโตถึง 18.14% อย่างไรก็ตามแม้ยอดการส่งออกจะสูงเป็นประวัติการณ์ แต่ด้วยค่าเงินบาทที่แข็งค่าอย่างต่อเนื่องก็เป็นตัวฉุดให้อัตราการขยายตัวทางเศรษฐกิจต้องชะลอตัวลง ส่วนยอดการนำเข้าปรับตัวขึ้นเล็กน้อยเพียง 9.63%

ปัจจัยจากภายนอกประเทศอีกปัจจัยหนึ่งที่เป็นตัวการฉุดเศรษฐกิจให้อยู่ในภาวะถดถอยก็คือปัญหาสินเชื่อสังหาริมทรัพย์คุณภาพต่ำ (Sub-prime) ในประเทศสหรัฐอเมริกา ที่ไม่เพียงส่งผลกระทบต่อประเทศไทยเท่านั้นแต่ได้ส่งผลกระทบต่อทั่วโลก ทำให้ธนาคารกลางสหรัฐฯ ต้องประกาศลดอัตราดอกเบี้ยติดกันหลายครั้งในครึ่งปีหลังเพื่อเร่งบรรเทาปัญหา Sub-prime โดย ณ สิ้นปี 2550 อัตราดอกเบี้ย FED FUNDS RATE อยู่ที่ 4.25% ลดลง 1.00% จากต้นปีและมีที่คาดว่าจะขยายผลทำให้เกิดภาวะเศรษฐกิจถดถอย (Recession) ทั่วโลกในระยะยาว ส่วนอัตราดอกเบี้ยตลาดซื้อคืนพันธบัตรประเภท 1 วัน ของธนาคารแห่งประเทศไทยนั้นกลับปรับตัวสวนทางกับอัตราดอกเบี้ยธนาคารกลางสหรัฐฯ โดยได้ปรับลดลงอย่างมากในครึ่งปีแรกเพื่อช่วยรักษาระดับค่าเงินบาท แต่ทรงตัวในครึ่งปีหลัง โดย ณ สิ้นปี 2550 อัตราดอกเบี้ยตลาดซื้อคืนพันธบัตรประเภท 1 วันอยู่ที่ 3.25% ลดลง 1.75% จากต้นปี อัตราเงินเฟ้อเฉลี่ยในปี 2550 อยู่ในระดับ 2.2% ปรับตัวลดลงจากปี 2549 ที่ระดับ 4.7%

สำหรับตลาดหลักทรัพย์ในปี 2550 ไตรมาสแรกดัชนีเคลื่อนไหวในลักษณะทรงตัวโดยเป็นผลมาจากสิ้นปี 2549 ที่ ธปท. ประกาศใช้มาตรการสกัดค่าเงินบาทแบบฉบับปล้น แต่เริ่มปรับตัวขึ้นในไตรมาสสองเนื่องจากมีเม็ดเงินต่างชาติไหลเข้ามา จากการที่อัตราดอกเบี้ยต่างชาติลดลงและค่าเงินดอลลาร์สหรัฐอ่อนค่าอย่างต่อเนื่อง หลังจากนั้นตลาดเริ่มมีความผันผวนอย่างมากในครึ่งปีหลังปรับขึ้นลงอย่างรุนแรงเนื่องจากสภาพเศรษฐกิจทั้งในและต่างประเทศที่อยู่ในภาวะถดถอย รวมทั้งสภาพทางการเมืองในประเทศที่ไม่มีความชัดเจนและขาดเสถียรภาพจึงทำให้ดัชนีตลาดหลักทรัพย์เคลื่อนไหวอย่างผันผวน โดยดัชนีตลาดหลักทรัพย์ ณ สิ้นปี 2550 ปิดที่ 858.10 จุดปรับตัวเพิ่มขึ้น 178.26 จุดจากสิ้นปี 2549 (ปิดที่ 679.84 จุด) หรือคิดเป็นเพิ่มขึ้น 26.22% โดยมีจุดสูงสุดที่ 924.70 จุด ณ วันที่ 1 พ.ย. 2550 และจุดต่ำสุดที่ 608.14 จุด ณ วันที่ 10 ม.ค. 2550 มูลค่าการซื้อขายเฉลี่ยทั้งปีอยู่ที่ 16,955.40 ล้านบาทและต่างชาติซื้อสุทธิที่ 55,018.48 ล้านบาท


ผลการดำเนินงาน

จากสภาพเศรษฐกิจในปี 2550 ที่อยู่ในภาวะถดถอยตามที่กล่าวมาข้างต้น คณะกรรมการกองทุนฯ ได้ให้ความเอาใจใส่วิเคราะห์และประเมินผลตามสถานการณ์รวมทั้งได้กำกับติดตามดูแลการบริหารจัดการของบริษัทจัดการกองทุนอย่างใกล้ชิดและระมัดระวัง มีการกระจายการลงทุนไปยังตราสารหนี้ต่างประเทศที่มีการป้องกันความเสี่ยงจากอัตราแลกเปลี่ยนทั้งจำนวนเพื่อหลีกเลี่ยงปัญหาความผันผวนทางเศรษฐกิจภายในประเทศ ทำให้อัตราผลตอบแทนของกองทุนฯ ในปี 2550 อยู่ที่ 8.21% ซึ่งสูงกว่าอัตราผลตอบแทนเป้าหมายที่ตั้งไว้ที่ 6.00% และสูงกว่าอัตราผลตอบแทนอ้างอิง (Benchmark) ที่ 7.18% และหากพิจารณาอัตราผลตอบแทนเฉลี่ยย้อนหลังตั้งแต่ก่อตั้งกองทุนมาเป็นเวลา 13 ปีผลตอบแทนจะอยู่ที่ 14.38% ต่อปี

การกำกับดูแลกิจการที่ดี

ตลอดปีที่ผ่านมา คณะกรรมการกองทุนฯ เอาใจใส่ดูแลเงินของสมาชิกอย่างระมัดระวัง ใช้หลักการกำกับดูแลกิจการที่ดี โดยยึดหลักเศรษฐกิจพอเพียง ดำเนินถึงผลกระทบกับสมาชิกเพื่อให้สมาชิกได้รับประโยชน์ที่เหมาะสมภายใต้ความเสี่ยงที่ยอมรับได้และมีความมั่นคง มีการเจริญเติบโต เพื่อเป็นหลักประกันให้สมาชิกสามารถดำรงชีพหลังเกษียณอายุอย่างมีความสุข

คณะกรรมการกองทุนสำรองเลี้ยงชีพพนักงานการไฟฟ้าฝ่ายผลิตแห่งประเทศไทย ซึ่งจดทะเบียนแล้ว ขอขอบคุณสมาชิกกองทุนฯ ทุกท่าน ที่ให้ความสนใจต่อการดำเนินงานของกองทุน ความเห็นและข้อเสนอแนะ ของทุกท่านเป็นประโยชน์อย่างยิ่งต่อการบริหารจัดการกองทุนฯ และขอขอบคุณผู้มีส่วนเกี่ยวข้องทุกฝ่ายที่ให้ความร่วมมือและสนับสนุนการดำเนินงานของกองทุนฯ ด้วยดีตลอดมา



(นางสินีนาถ ลิทธิรัตน์รังษี)

ประธานกรรมการ

คณะกรรมการกองทุนสำรองเลี้ยงชีพพนักงาน กฟผ.

ซึ่งจดทะเบียนแล้ว

คณะกรรมการ
กองทุนสำรองเลี้ยงชีพพ้ายนายจ้าง



นางสินีนาถ สิทธิรัตนระงมณี
ประธานกรรมการ



นายวินิจ แดงน้อย
รองประธานกรรมการ



นายรัตนพงษ์ จงคำเกิง
กรรมการ



นายปราโมทย์ อินสว่าง
กรรมการ



นางวิไลวรรณ ศรีสมพงษ์
กรรมการ



นายนพพล มิตินทางกูร
กรรมการ



นางจิริยีย์ สมประสงค์
กรรมการ



นางสาวอบเชย พงษ์พานิช
กรรมการ



นางอรุณี โรจนเพ็ญกุล
กรรมการ



นายประจวบ ตูชชิน
กรรมการ



นายประจักษ์ รุ่งชาวนุวิชัย
กรรมการและเลขานุการ



คณะกรรมการ กองทุนสำรองเลี้ยงชีพฟ้ายลูกจ้าง



นายสุรจิต เจริญยศ
กรรมการ



นางกมลพร จันทรโชติชัชวาล
กรรมการ



นายโลหทร สุวรรณลาภเจริญ
กรรมการ



นายอนุพงษ์ เนตรทิศาฉนวนิช
กรรมการ



นางโรจนา พิชนี
กรรมการ



นายอนุวัตร สุวรรณสุภูมิ
กรรมการ



นายพรรัฐ รมพุดกัญ
กรรมการ



นางไทรทอง มหารักษ์
กรรมการ



นายวัตต์ ฝั้นเชียร
กรรมการ



น.ส.เรวดี ศรีคงยศ
กรรมการ



นางนิสาลักษณ์ มุ่งพาลชด
กรรมการ



กิจกรรม สำคัญของกองทุน

1. การเปลี่ยนแปลงคณะกรรมการกองทุน

ในรอบบัญชีของกองทุนฯ ปี 2550 กรรมการกองทุนได้พ้นวาระก่อนครบกำหนดการดำรงตำแหน่ง ดังนี้.-

กรรมการกองทุนฯ ฝ่ายนายจ้าง

ลาออกจากการเป็นกรรมการกองทุน

- | | |
|----------------------------------|-------------------------------|
| 1. นายพายัพ พงศ์พิโรตม | ตั้งแต่วันที่ 29 มกราคม 2550 |
| 2. นางสาวสุธาร์ตน์ อังจันทร์เพ็ญ | ตั้งแต่วันที่ 17 พฤษภาคม 2550 |

พ้นจากสมาชิกภาพเนื่องจากลาออกจาก กฟผ.

- | | |
|------------------------|---------------------------------|
| 1. นายสมบัติ ศานติจारी | ตั้งแต่วันที่ 12 พฤศจิกายน 2550 |
|------------------------|---------------------------------|

เกษียณอายุ

- | | |
|-------------------------|-----------------------------|
| 1. นางสาวรงค์ บุญตานนท์ | ตั้งแต่วันที่ 1 ตุลาคม 2550 |
|-------------------------|-----------------------------|

กรรมการกองทุนฯ ฝ่ายลูกจ้าง

เกษียณอายุ

- | | |
|---------------------|-----------------------------|
| 1. นายวินัย นิชโมสถ | ตั้งแต่วันที่ 1 ตุลาคม 2550 |
|---------------------|-----------------------------|

โดย กฟผ. แต่งตั้งผู้บริหาร 3 ท่านเป็นกรรมการแทนกรรมการฝ่ายนายจ้างที่มาจากการแต่งตั้ง ส่วนกรรมการฝ่ายลูกจ้างที่มาจากการเลือกตั้ง ได้แต่งตั้งจากผู้ได้คะแนนเลือกตั้งสูงสุดไป ดังนี้. -

- | | |
|---------------------------------|----------------------------------|
| 1. นางสาวอบเชย พงษ์พานิช | แทนนายพายัพ พงศ์พิโรตม |
| 2. นายนพพล มลิินทางกูร | แทนนางสาวสุธาร์ตน์ อังจันทร์เพ็ญ |
| 3. นางสินีนาด สิทธิรัตน์ระรังษี | แทนนางสาวรงค์ บุญตานนท์ |
| 4. นายชวัล ผืนเชียร | แทนนายวินัย นิชโมสถ |

อนึ่ง เนื่องจากนางสาวรงค์ บุญตานนท์ ประธานกรรมการกองทุน พ้นวาระเพราะเหตุเกษียณอายุ คณะกรรมการกองทุนในคราวประชุมครั้งที่ 10/2550 เมื่อวันที่ 17 ตุลาคม 2550 มีมติเลือกนางสินีนาด สิทธิรัตน์ระรังษี เป็นประธานกรรมการ และนางสาวสุธาร์ตน์ อังจันทร์เพ็ญ รองประธานกรรมการคนที่ 1 พ้นวาระเนื่องจากลาออกจากการเป็นกรรมการ คณะกรรมการกองทุนในคราวประชุมครั้งที่ 6/2550 เมื่อวันที่ 14 มิถุนายน 2550 มีมติเลือกนายสมบัติ ศานติจारी เป็นรองประธานกรรมการคนที่ 1 และนายวินิจ แดงน้อย เป็นรองประธานกรรมการคนที่ 2

คณะกรรมการกองทุน จำนวน 22 ท่าน ประกอบด้วย
 นายจ้างที่ 1 : การไฟฟ้าฝ่ายผลิตแห่งประเทศไทย

กรรมการฝ่ายนายจ้าง

- | | |
|-------------------|-------------------|
| 1. นางสาวสินีนารถ | สิทธิรัตน์ระรังษี |
| 2. นายรัตนพงษ์ | จงดำเกิง |
| 3. นายวินิจ | แตงน้อย |
| 4. นายปราโมทย์ | อินสว่าง |
| 5. นางวิไลวรรณ | ศรีสมพงษ์ |
| 6. นายนพพล | มิลินทางกูร |
| 7. นางจूरีย์ | สมประสงค์ |
| 8. นางสาวอบเชย | พงษ์พานิช |
| 9. นายประจักษ์ | รุ่งชาวนวนิชย์ |

กรรมการฝ่ายลูกจ้าง

- | | |
|---------------|------------------|
| 1. นายสุรจิต | เจริญยศ |
| 2. นางกมลพร | จันทร์โชติชัชวาล |
| 3. นายชโลธร | สุวรรณลากเจริญ |
| 4. นายอนุพงษ์ | เนตรพิศาลวนิช |
| 5. นางโรจนา | พัชนี |
| 6. นายอนุวัตร | สุวรรณสุขุม |
| 7. นายพรรัฐ | ร่วมฤกษ์ |
| 8. นางไทรทอง | มหารักษ์ |
| 9. นายชวัล | ฝันเชียร |

นายจ้างที่ 2 : บริษัทผลิตไฟฟ้าราชบุรีโฮลดิ้ง จำกัด (มหาชน)

กรรมการฝ่ายนายจ้าง

1. นางอรุณี โรจนเพ็ญกุล

กรรมการฝ่ายลูกจ้าง

2. น.ส.เรวดี ศรีคงยศ

นายจ้างที่ 3 : บริษัทผลิตไฟฟ้าราชบุรี จำกัด

กรรมการฝ่ายนายจ้าง

1. นายประจวบ อุษชิน

กรรมการฝ่ายลูกจ้าง

2. นางนิสาลักษณ์ มุ่งพาลชล

2. การบริหารจัดการกองทุน

2.1 กรอบนโยบายการลงทุนงวด 6 เดือนแรกของปี 2550

คณะกรรมการกองทุนในคราวประชุมครั้งที่ 12/2549 เมื่อวันที่จันทร์ที่ 18 ธันวาคม 2549 มีมติให้คงสัดส่วนการลงทุนตามกรอบนโยบายการลงทุนสำหรับงวด 6 เดือนแรกของปี 2550 ดังนี้

- | | |
|------------|--|
| กลุ่มที่ 1 | พันธบัตร ตัวเงินคลัง |
| กลุ่มที่ 2 | เงินฝาก บัตรเงินฝาก ตั๋วสัญญาใช้เงินและตั๋วแลกเงิน |
| | สัดส่วนการลงทุน : หลักทรัพย์และทรัพย์สินกลุ่มที่ 1 และกลุ่มที่ 2 |
| | รวมกันไม่น้อยกว่าร้อยละ 55 ของมูลค่าทรัพย์สินสุทธิ |
| กลุ่มที่ 3 | หุ้นกู้ หน่วยลงทุน |
| | สัดส่วนการลงทุนไม่เกินร้อยละ 30 ของมูลค่าทรัพย์สินสุทธิ |
| กลุ่มที่ 4 | หุ้นสามัญ |
| | สัดส่วนการลงทุนไม่เกินร้อยละ 15 ของมูลค่าทรัพย์สินสุทธิ |

- ปรับเพิ่มสัดส่วนการลงทุนในตั๋วสัญญาใช้เงินและตั๋วแลกเงิน จากแต่ละบริษัทได้ไม่เกิน ร้อยละ 2 ของมูลค่าทรัพย์สินสุทธิ เป็นไม่เกินร้อยละ 3 ของมูลค่าทรัพย์สินสุทธิ
- เพิ่มประเภทหลักทรัพย์การลงทุนในหุ้นกู้ที่มี Call Options ในกลุ่มที่ 3

2.2 กรอบนโยบายการลงทุนงวด 6 เดือนหลังของปี 2550

คณะกรรมการกองทุนในคราวประชุมครั้งที่ 6/2550 เมื่อวันที่ 14 มิถุนายน 2550 มีมติให้ใช้กรอบนโยบายการลงทุนงวด 6 เดือนแรกเป็นกรอบนโยบายการลงทุนของงวด 6 เดือนหลังต่อไป โดยมี การปรับนโยบายการลงทุน ดังนี้

- ปรับเพิ่มกรอบการลงทุนในพันธบัตรรัฐบาลต่างประเทศ พันธบัตรรัฐวิสาหกิจ ต่างประเทศ ตราสารหนี้ต่างประเทศ โดยให้มีการป้องกันความเสี่ยงเงินลงทุนจากอัตราแลกเปลี่ยนทั้ง จำนวน

- ปรับเพิ่มกรอบการลงทุนในตราสารหนี้ของธนาคารพาณิชย์ที่ให้อัตราผลตอบแทนคงที่ หรือลอยตัว ที่มีเงื่อนไขให้สิทธิไถ่ถอนก่อนครบกำหนด (Call) หรือกำหนดเพดานดอกเบี้ย (Cap) หรือ กำหนดอัตราขั้นต่ำ (Floor) โดยใช้อัตราดอกเบี้ยอ้างอิง และตราสารหนี้ที่ให้อัตราผลตอบแทนคงที่ ประเภท Credit Link Note

- ปรับลดอายุตราสารประเภทเงินฝาก บัตรเงินฝาก และตั๋วเงิน

- ปรับอันดับความน่าเชื่อถือเป็น 3 อันดับแรก(Category) สำหรับหุ้นกู้ที่มี Call Options

3. การแก้ไขข้อบังคับกองทุน

ในรอบระยะเวลาบัญชีกองทุนปี 2550 คณะกรรมการกองทุนมีมติให้แก้ไขข้อบังคับ กองทุนฯ โดยสำนักงานคณะกรรมการกำกับหลักทรัพย์และตลาดหลักทรัพย์ได้รับจดทะเบียนแก้ไขข้อบังคับ กองทุนฯ เรียบร้อยแล้ว ดังนี้-

3.1 คณะกรรมการกองทุนสำรองเลี้ยง กฟผ. ในคราวประชุมครั้งที่ 3/2550 เมื่อวันที่ 15 มีนาคม 2550 มีมติให้จดทะเบียนแก้ไขข้อบังคับกองทุนสำรองเลี้ยงชีพในหมวดที่ 2 เรื่องคำจำกัดความ ข้อ 4 (8) คำว่า “บริษัทในเครือ” และจดทะเบียนเพิ่มเติมเอกสารแนบท้ายข้อบังคับในส่วนของ สหกรณ์ออมทรัพย์การไฟฟ้าฝ่ายผลิตแห่งประเทศไทย จำกัด (สอ.กฟผ.) เพื่อเพิ่ม สอ.กฟผ.เป็นนายจ้างที่ 6 ในกองทุนสำรองเลี้ยงชีพ กฟผ. และแก้ไขข้อบังคับกองทุนในหมวดที่ 8 เรื่องการจ่ายเงินให้แก่สมาชิก ข้อ 35 วรรค สี่ เพื่อเป็นการอำนวยความสะดวกให้กับสมาชิกหรือผู้รับประโยชน์ที่มีบัญชีเงินฝากกับ ธนาคารกรุงไทย ธนาคารไทยพาณิชย์ ธนาคารกรุงเทพ ธนาคารกสิกรไทย และ สอ.กฟผ. สามารถขอโอนเงินเข้าบัญชีเงินฝากของสมาชิก โดยไม่ต้องออกเป็นเช็คขีดคร่อมระบุชื่อสมาชิกก่อน

3.2 คณะกรรมการกองทุนสำรองเลี้ยงชีพ กฟผ. ในคราวประชุมครั้งที่ 4/2550 เมื่อวันที่ 19 เมษายน 2550 และครั้งที่ 7/2550 เมื่อวันที่ 20 กรกฎาคม 2550 มีมติให้จดทะเบียนแก้ไขเอกสารแนบ ท้ายข้อบังคับกองทุนสำรองเลี้ยงชีพในส่วนของบริษัทผลิตไฟฟ้าราชบุรีโฮลดิ้ง จำกัด (มหาชน) (นายจ้างที่ 2) และบริษัทผลิตไฟฟ้าราชบุรี จำกัด (นายจ้างที่ 3) ข้อ 3 เรื่องข้อกำหนดว่าด้วยเงินสะสม เงินสมทบ โดยแก้ไขจากเดิมที่บริษัทนายจ้างที่ 2 และนายจ้างที่ 3 จ่ายเงินสมทบเข้ากองทุนในอัตราร้อยละ 5 ของเงิน เดือน ส่วนพนักงานจ่ายเงินสะสมเข้ากองทุนในอัตราเท่ากับที่นายจ้างจ่าย แก้ไขเป็นในกรณีพนักงานมีอายุ การทำงานต่ำกว่า 5 ปีจ่ายเงินสมทบเข้ากองทุนในอัตราร้อยละ 5 ของเงินเดือน อายุการทำงานครบ 5 ปี ขึ้นไป แต่ไม่ครบ 8 ปี จ่ายร้อยละ 7 ของเงินเดือน และอายุการทำงานครบ 8 ปี ขึ้นไป จ่ายร้อยละ 10 ของเงินเดือน ส่วนพนักงานจ่ายเงินสะสมเข้ากองทุนในอัตราเท่ากับที่นายจ้างจ่าย โดยให้มีผลใช้บังคับ ตั้งแต่วันที่ 1 พฤษภาคม 2550 เป็นต้นไป

3.3 คณะกรรมการกองทุนสำรองเลี้ยงชีพ กฟผ. ในคราวประชุมฯ ครั้งที่ 5/2550 เมื่อวันที่ 21 พฤษภาคม 2550 มีมติให้จดทะเบียนแก้ไขข้อบังคับกองทุนสำรองเลี้ยงชีพในหมวดที่ 2 เรื่องคำจำกัดความ ข้อ 4 (8) คำว่า “บริษัทในเครือ” และจดทะเบียนเพิ่มเติมเอกสารแนบท้ายข้อบังคับในส่วนของ ร้านสหกรณ์ ผู้ปฏิบัติงานการไฟฟ้าฝ่ายผลิตแห่งประเทศไทย (ร.ส.กฟผ.) เพื่อเพิ่ม ร.ส.กฟผ. เป็นนายจ้างที่ 7 ในกองทุนสำรองเลี้ยงชีพ กฟผ.

3.4 คณะกรรมการกองทุนฯ ในคราวประชุมกองทุนฯ ครั้งที่ 10/2550 เมื่อวันที่ 17 ตุลาคม 2550 มีมติแก้ไขข้อบังคับกองทุนฯ โดยเพิ่มคำว่า “ลูกจ้างประจำงานพิเศษ” ในคำนิยามคำว่า “พนักงาน” ในหมวดที่ 2 คำจำกัดความ ข้อ 4.(9) เพื่อให้สิทธิลูกจ้างประจำงานพิเศษที่จ้างในงานที่ต้องใช้ความพร้อมทางสมรรถภาพร่างกาย เสี่ยงอันตราย ทรากตรากว่าปกติ หรือเป็นงานประจำที่มีระยะเวลาสิ้นสุดของงานที่ชัดเจน โดยจ้างได้ไม่เกินอายุ 50 ปี บริบูรณ์ ได้รับสิทธิประโยชน์ในเงินกองทุนสำรองเลี้ยงชีพ ตามข้อกำหนด กฟผ.ที่ 49/2550 ว่าด้วยการจ้างผู้ปฏิบัติงาน

3.5 คณะกรรมการกองทุนสำรองเลี้ยงชีพ กฟผ.ในคราวประชุมกองทุนฯ ครั้งที่ 12/2550 เมื่อวันที่ 18 ธันวาคม 2550 มีมติแก้ไขข้อบังคับกองทุนในหมวดที่ 4 เรื่องเงินสะสม เงินสมทบและเงินหรือทรัพย์สินอื่นที่มีผู้ถือให้ ข้อ 8 และข้อ 9 โดยแก้ไขจากเดิมที่กำหนดให้ กฟผ. จ่ายเงินสมทบเข้ากองทุนในอัตรา ดังนี้

1. พนักงานที่มีอายุการทำงานไม่เกิน 20 ปี จ่ายสมทบให้ในอัตราร้อยละ 9 ของเงินเดือน
 2. พนักงานที่มีอายุการทำงานเกิน 20 ปี จ่ายสมทบให้ในอัตราร้อยละ 10 ของเงินเดือน
- โดยพนักงานมีสิทธิจ่ายเงินสะสมได้ตั้งแต่อ้อยละ 2 ของเงินเดือน แต่ไม่เกินกว่า

อัตรากว่า กฟผ. จ่าย

แก้ไขเป็น กฟผ. จ่ายเงินสมทบในอัตรา ดังนี้

1. พนักงานที่มีอายุการทำงานไม่เกิน 10 ปี จ่ายสมทบให้ในอัตราร้อยละ 9 ของเงินเดือน
2. พนักงานที่มีอายุการทำงานเกินกว่า 10 ปี แต่ไม่เกิน 20 ปี จ่ายสมทบให้ในอัตราร้อยละ 10 ของเงินเดือน
3. พนักงานที่มีอายุการทำงานเกินกว่า 20 ปี ขึ้นไป จ่ายสมทบให้ในอัตราร้อยละ 11 ของเงินเดือน

สำหรับอัตรากการจ่ายเงินสะสมขั้นต่ำแก้ไขจากเดิมร้อยละ 2 ของเงินเดือนเป็นร้อยละ 3 ของเงินเดือน พนักงานมีสิทธิจ่ายเงินสะสมได้ตั้งแต่อ้อยละ 3 ของเงินเดือน แต่ไม่เกินกว่าอัตรากที่ กฟผ. จ่าย (ขณะนี้อยู่ระหว่างรอกระทรวงการคลังอนุมัติ)

3.6 คณะกรรมการกองทุนฯ ในคราวประชุมกองทุนฯ ครั้งที่ 12/2550 เมื่อวันที่ 18 ธันวาคม 2550 มีมติให้จดทะเบียนแก้ไขข้อบังคับกองทุนสำรองเลี้ยงชีพในหมวดที่ 5 เรื่องคณะกรรมการกองทุนอำนาจหน้าที่ ข้อ 13, 14, 17, 18 เพื่อให้สัดส่วนจำนวนกรรมการจากบริษัทในเครือมีจำนวนที่เหมาะสมและรองรับการเพิ่มขึ้นของบริษัทในเครือในอนาคต โดยแก้ไขข้อบังคับจากเดิมที่กำหนดให้กรรมการกองทุน

จากบริษัทในเครือจะต้องเป็นพนักงานจำนวนบริษัทละ 2 คน ประกอบด้วยตัวแทนฝ่ายบริหารที่ได้รับการแต่งตั้งจากบริษัทในเครือ 1 คน และสมาชิกที่ได้รับเลือกตั้งจากสมาชิกที่เป็นพนักงานของบริษัทในเครืออีก 1 คน แกะไขเป็น ตัวแทนของบริษัทในเครือ บริษัทละ 1 คน โดยให้มีผลใช้บังคับตั้งแต่วันที่ 8 มีนาคม 2551 เป็นต้นไป

4. การสรรหาบริษัทจัดการและบริษัทผู้รับฝากทรัพย์สิน

ตามที่สัญญาจ้างบริษัทจัดการซึ่งประกอบด้วย บลจ.ไทยพาณิชย์ บลจ.ไอเอ็นจี (ประเทศไทย) จำกัด และสัญญาจ้างผู้รับฝากทรัพย์สินของกองทุนคือธนาคารกสิกรไทย ล้มเหลวลงพร้อมกันในวันที่ 31 ธันวาคม 2550 คณะกรรมการกองทุนดำเนินการคัดเลือกบริษัทจัดการโดยพิจารณาจากคุณสมบัติของแต่ละบริษัทตามที่กำหนดไว้ในเงื่อนไข Terms of Reference และอัตราค่าธรรมเนียมการจัดการ เพื่อให้กองทุนสำรองเลี้ยงชีพ กฟพ.ได้รับประโยชน์สูงสุด มีบริษัทจัดการที่ยื่นข้อเสนอ 7 ราย และบริษัทผู้รับฝากทรัพย์สินที่ยื่นข้อเสนอ 7 ราย จากการคัดเลือกคณะกรรมการกองทุนมีมติในคราวประชุมครั้งที่ 9/2550 เมื่อวันที่ 17 กันยายน 2550 ให้ บลจ.ไอเอ็นจี (ประเทศไทย) จำกัด และธนาคารกรุงเทพ จำกัด (มหาชน) เป็นบริษัทจัดการของกองทุน และให้ธนาคารไทยพาณิชย์ จำกัด (มหาชน) เป็นผู้รับฝากทรัพย์สินของกองทุน รายใหม่ เป็นระยะเวลา 3 ปี ตั้งแต่วันที่ 1 มกราคม 2551 ถึงวันที่ 31 ธันวาคม 2553 และได้มีการลงนามสัญญาแต่งตั้งบริษัทจัดการและสัญญาแต่งตั้งผู้รับฝากทรัพย์สินเมื่อวันที่ 1 พฤศจิกายน 2550

การคัดเลือกบริษัทจัดการและผู้รับฝากทรัพย์สินดำเนินการโดยคณะกรรมการที่ได้รับการแต่งตั้งจากกรรมการในคณะกรรมการกองทุน ในการพิจารณานอกเหนือจากอัตราค่าจัดการและค่ารับฝากแล้ว คณะกรรมการคัดเลือกได้นำหลักเกณฑ์อื่นๆ ได้แก่สถานภาพของบริษัท ผลงานในอดีต คุณสมบัติของผู้ทำหน้าที่ เป็นส่วนประกอบด้วย ทั้งนี้ เป็นไปด้วยความเที่ยงธรรมและโปร่งใส เชื่อได้ว่าบริษัทที่ได้รับการคัดเลือกจะร่วมบริหารจัดการกองทุนภายใต้การกำกับและกรอบนโยบายที่กำหนดโดยคณะกรรมการกองทุนให้เกิดประโยชน์สูงสุดแก่มวลสมาชิก

5. การแต่งตั้งผู้สอบบัญชีประจำปี 2551

ตามที่สัญญาจ้าง สำนักงานสอบบัญชี ดี ไอ เอ เป็นผู้สอบบัญชี สำหรับปี 2550 ล้มเหลวลง คณะกรรมการกองทุนสำรองเลี้ยงชีพดำเนินการสรรหาโดยพิจารณารายละเอียดข้อเสนอแผนการตรวจสอบและขอบเขตการตรวจสอบกองทุน จึงมีมติในคราวประชุมครั้งที่ 11/2550 เมื่อวันที่ 15 พฤศจิกายน 2550 แต่งตั้ง บริษัทสอบบัญชีธรรมนิติ จำกัด ซึ่งเป็นบริษัทที่มีผู้สอบบัญชีที่ได้รับความเห็นชอบจากสำนักงานคณะกรรมการกำกับหลักทรัพย์และตลาดหลักทรัพย์ เป็นผู้สอบบัญชีของกองทุนประจำปี 2551 ในอัตราค่าธรรมเนียม 380,000 บาท โดยมีเงื่อนไขให้กองทุนต่อสัญญาจ้างได้สำหรับปี 2552 และ 2553 ในอัตราค่าธรรมเนียม 390,000 บาท และ 400,000 บาท ตามลำดับ

6. งบประมาณค่าธรรมเนียมการฝึกอบรม ปี 2550

เพื่อเป็นการเสริมความรู้ในการบริหารจัดการกองทุนแก่คณะกรรมการกองทุนให้เกิดประโยชน์สูงสุด เนื่องจากสถานการณ์ทางเศรษฐกิจทั้งภายในและต่างประเทศมีความผันผวนเป็นอย่างมาก คณะกรรมการกองทุน ในคราวประชุมครั้งที่ 2/2550 เมื่อวันที่ 15 กุมภาพันธ์ 2550 มีมติอนุมัติให้จัดสรรงบประมาณจำนวน 100,000 บาท เป็นค่าธรรมเนียมการฝึกอบรมของคณะกรรมการกองทุนโดยการฝึกอบรมที่มีค่าธรรมเนียมต่อหลักสูตรไม่เกิน 10,000 บาท ให้อยู่ในอำนาจของประธานกรรมการ และหลักสูตรที่มี

วงเงินเกิน 10,000 บาทให้อยู่ในอำนาจของคณะกรรมการกองทุน รวมค่าใช้จ่ายซึ่งเป็นค่าธรรมเนียมการฝึกอบรมตลอดปี 2550 จำนวน 58,743 บาท

7. งบประมาณประจำปี 2551

เพื่อให้การดำเนินงานของกองทุนเป็นไปตามข้อบังคับและมีประสิทธิภาพ คณะกรรมการกองทุน ในคราวประชุมครั้งที่ 12/2550 เมื่อวันที่ 18 ธันวาคม 2550 มีมติอนุมัติให้จัดสรรงบประมาณประจำปี 2551 จ่ายจากเงินกองทุน ดังนี้

1. งบประมาณสำหรับการประชุมสามัญประจำปี 2551 จำนวน 252,000 บาทประกอบด้วย
 - ค่าจัดพิมพ์รายงานประจำปี 2551 จำนวน 210,000 บาท
 - ค่าใช้จ่ายในการจัดประชุม จำนวน 42,000 บาท
2. งบประมาณสำหรับการฝึกอบรมและสัมมนาของคณะกรรมการกองทุนจำนวน 200,000 บาท โดยการฝึกอบรมที่มีค่าธรรมเนียมต่อหลักสูตรไม่เกิน 10,000 บาท ให้อยู่ในอำนาจของประธานกรรมการ และหลักสูตรที่มีวงเงินเกิน 10,000 บาทให้อยู่ในอำนาจของคณะกรรมการกองทุน

Providentfund

หนังสือเชิญประชุม สามัญประจำปี 2550

กองทุนสำรองเลี้ยงชีพพนักงานการไฟฟ้าฝ่ายผลิตแห่งประเทศไทย ซึ่งจดทะเบียนแล้ว
Electricity Generating Authority of Thailand Registered Provident Fund

53 หมู่ 2 ถนนจรูญสถิตวงศ์ บางกรวย นนทบุรี 11130
53 Charansanitwong Rd. Bang Kruai Nonthaburi 11130 Thailand

โทรศัพท์ 0 2436 4109 โทรสาร 0 2436 4199
Tel. (66) 2436 4109 Fax. (66) 2436 4199

ที่ กส-กฟผ. 79/2551

3 มีนาคม 2551

เรื่อง ขอเชิญประชุมสามัญ กส-กฟผ. ประจำปี 2550

เรียน สมาชิก กส-กฟผ.

เพื่ออนุวรรตน์ตามความในข้อ 41 ของข้อบังคับ กส-กฟผ. ที่กำหนดให้คณะกรรมการกองทุนจัดให้มีการประชุมสามัญปีละ 1 ครั้ง ภายในระยะเวลา 120 วัน นับแต่วันสิ้นรอบระยะเวลาบัญชี เพื่อให้สมาชิกได้รับทราบรายงานผลการดำเนินงานของกองทุน และพิจารณารับรองงบการเงินของกองทุนในรอบระยะเวลาบัญชีที่ผ่านมา

คณะกรรมการ กส-กฟผ. จึงกำหนดให้มีการประชุมสามัญ กส-กฟผ. ประจำปี 2550 ในวันศุกร์ที่ 4 เมษายน 2551 เวลา 08.30 - 12.00 น. ณ ห้องประชุม 1 อาคารประชาสัมพันธ์และหอประชุม กฟผ. โดยมีระเบียบวาระการประชุม ดังนี้-

- ระเบียบวาระที่ 1 เรื่องที่ประธานแจ้งให้ที่ประชุมทราบ
- ระเบียบวาระที่ 2 เรื่องการรับรองรายงานการประชุมสามัญ กส-กฟผ. ประจำปี 2549
- ระเบียบวาระที่ 3 เรื่องการรายงานผลการดำเนินงานของกองทุนประจำปี สิ้นสุด ณ วันที่ 31 ธันวาคม 2550
- ระเบียบวาระที่ 4 เรื่องการรับรองงบดุล บัญชีกำไรขาดทุน ประจำปี 2550
- ระเบียบวาระที่ 5 เรื่องอื่นๆ (ถ้ามี)

จึงขอเรียนเชิญสมาชิก กส-กฟผ. ทุกท่านเข้าร่วมประชุมตามวัน เวลา และสถานที่ดังกล่าวด้วย
จะขอบคุณยิ่ง
ขอแสดงความนับถือ



(นางสินีนาด สิทธิรัตน์)

ประธานกรรมการ

คณะกรรมการกองทุนสำรองเลี้ยงชีพ

พนักงานการไฟฟ้าฝ่ายผลิตแห่งประเทศไทย ซึ่งจดทะเบียนแล้ว



กำหนดการประชุม สามัญประจำปี 2550

กำหนดการประชุมสามัญ
กองทุนสำรองเลี้ยงชีพพนักงานการไฟฟ้าผลิตแห่งประเทศไทย ซึ่งจดทะเบียนแล้ว
ประจำปี 2550

วันศุกร์ที่ 4 เมษายน 2551

ณ ห้องประชุม 1 อาคารประชาสัมพันธ์และหอประชุม กฟผ.
สำนักงานกลาง กฟผ.

.....

เวลา 08.30 น. ลงทะเบียน

เวลา 09.00 น. เริ่มประชุม

- | | |
|------------------|---|
| ระเบียบวาระที่ 1 | เรื่องที่ประธานแจ้งให้ที่ประชุมทราบ |
| ระเบียบวาระที่ 2 | เรื่องการรับรองรายงานการประชุมสามัญ กส-กฟผ.
ประจำปี 2549 |
| ระเบียบวาระที่ 3 | เรื่องการรายงานผลการดำเนินงานของกองทุนประจำปี
สิ้นสุด ณ วันที่ 31 ธันวาคม 2550 |
| ระเบียบวาระที่ 4 | เรื่องการรับรองงบดุล บัญชีกำไรขาดทุน ประจำปี 2550 |
| ระเบียบวาระที่ 5 | เรื่องอื่นๆ (ถ้ามี) |

เวลา 12.00 น. เลิกประชุม

Providentfund

รายงาน การประชุมสามัญประจำปี 2549

รายงานการประชุมสามัญประจำปี 2549
กองทุนสำรองเลี้ยงชีพพนักงานการไฟฟ้าฝ่ายผลิตแห่งประเทศไทย ซึ่งจดทะเบียนแล้ว
เมื่อวันที่ 29 มีนาคม 2550
ณ ห้องประชุม 1 อาคารประชาสัมพันธ์และหอประชุม กฟผ.

ผู้มาประชุม

กรรมการ

1. นางสาวกัญญา	บุญตานนท์	ประธานกรรมการ
2. นายสมบัติ	ศานติจารี	รองประธานกรรมการ
3. นายปราโมทย์	อินสว่าง	กรรมการ
4. นางวิไลวรรณ	ศรีสมพงษ์	กรรมการ
5. นางอรุณี	โรจนเพ็ญกุล	กรรมการ
6. นายวินัย	นิยโมสถ	กรรมการ
7. นายชโลธร	สุวรรณลาภเจริญ	กรรมการ
8. นายอนุพงษ์	เนตรพิศาลวนิช	กรรมการ
9. นางกมลพร	จันทร์โชติชัชวาล	กรรมการ
10. นายพรรัฐ	ร่วมพุกภัย	กรรมการ
11. นางไทรทอง	มหารักษ์	กรรมการ
12. นายสุรจิต	เจริญยศ	กรรมการ
13. นางนิสาลักษณ์	มั่งพาลชล	กรรมการ
14. นายประจักษ์	รุ่งชาญวณิชย์	กรรมการและเลขานุการ

สมาชิก

สมาชิกกองทุนสำรองเลี้ยงชีพพนักงานการไฟฟ้าฝ่ายผลิตแห่งประเทศไทย ซึ่งจดทะเบียนแล้ว

จำนวน 535 คน

ผู้เข้าร่วมประชุม

เจ้าหน้าที่บริษัทจัดการ บลจ.ไอเอ็นจี (ประเทศไทย) จำกัด

1. นายมาริช	ท่าราบ	กรรมการผู้จัดการ
2. นายมนรัฐ	ผดุงสิทธิ์	ผู้ช่วยกรรมการผู้จัดการอาวุโส
3. นายจารุวัตร	ปรีเปรมกุล	ผู้จัดการกองทุน
4. น.ส.ศิริพรรณ	สุทธาโรจน์	ผู้จัดการกองทุน
5. นายไววิทย์	อุทัยเฉลิม	ผู้อำนวยการฝ่ายกองทุนสำรองเลี้ยงชีพ

เจ้าหน้าที่บริษัทจัดการ บลจ.ไทยพาณิชย์ จำกัด

1. นายอดิศร	เสริมชัยวงศ์	กรรมการผู้อำนวยการ
2. นางพัชรินทร์	เดชะเกษะกิจ	รองกรรมการผู้อำนวยการ
3. นายชูเกียรติ	ชิตีหิรัญเจริญ	ประธานเจ้าหน้าที่บริหารการลงทุน
4. นางอังกร	กิตติชัยสมบัติ	ผู้อำนวยการอาวุโสสายงานธุรกิจกองทุนสำรองเลี้ยงชีพ

- | | | |
|----------------|---------------|----------------------------|
| 5. นายสมพงษ์ | หิรัญขจรโรจน์ | รองผู้อำนวยการ |
| 6. น.ส.นภาพรรณ | ลาภวรกิจชัย | ผู้จัดการกองทุนอาวุโส |
| 7. นายกุลฉัตร | จันทพิมล | นักวิเคราะห์การลงทุนอาวุโส |
| 8. นายพุท | ตุลยกุล | ผู้จัดการฝ่ายบัญชี |

เจ้าหน้าที่ผู้สอบบัญชี สำนักงานสอบบัญชี ดีไอเอ

- | | | |
|-----------------|---------------|-------------------|
| 1. นางสาววิมล | กฤตยาเกียรติ์ | หุ้นส่วนผู้จัดการ |
| 2. น.ส.สมจินตนา | พลหิรัญรักษ์ | ผู้จัดการ |

เริ่มประชุมเวลา 09.30 น.

ประธานกรรมการกล่าวเปิดการประชุมสามัญประจำปี 2549 โดยแจ้งว่าคณะกรรมการกองทุนสำรองเลี้ยงชีพพนักงานการไฟฟ้าฝ่ายผลิตแห่งประเทศไทย ซึ่งจดทะเบียนแล้ว จัดประชุมสามัญประจำปี 2549 ตามข้อบังคับกองทุนฯ ข้อ 41 ซึ่งกำหนดให้มีการประชุมสามัญปีละ 1 ครั้ง ภายใน 120 วันนับแต่วันสิ้นรอบระยะเวลาบัญชี โดยมีวัตถุประสงค์เพื่อ

1. ให้สมาชิกได้รับทราบผลการดำเนินงานของกองทุนในรอบปีที่ผ่านมา คือ ตั้งแต่วันที่ 1 มกราคม ถึง 31 ธันวาคม 2549
2. ให้สมาชิกพิจารณารับรองงบการเงินของกองทุนในรอบระยะเวลาบัญชีดังกล่าว ซึ่งผ่านการตรวจสอบและรับรองจากผู้สอบบัญชีของกองทุนแล้ว
3. ให้สมาชิกมีโอกาสแสดงความคิดเห็นและให้ข้อเสนอแนะที่เป็นประโยชน์ในการบริหารจัดการกองทุน

ต่อจากนั้นประธานกรรมการได้ดำเนินการประชุมตามระเบียบวาระการประชุม โดยมีรายละเอียดดังต่อไปนี้

ระเบียบวาระที่ 1 : เรื่องที่ประธานแจ้งให้ที่ประชุมทราบ

ประธานกรรมการแจ้งให้ที่ประชุมทราบในเรื่องดังต่อไปนี้.-

- **ภาวะเศรษฐกิจโดยทั่วไปและการลงทุนของกองทุนในรอบปี 2549**

ภาวะเศรษฐกิจ

เศรษฐกิจไทยในปี 2549 มีอัตราการขยายตัวประมาณร้อยละ 5.1 ซึ่งปรับเพิ่มขึ้นเมื่อเปรียบเทียบกับปี 2548 ที่ร้อยละ 4.4 โดยในครึ่งปีแรกมีอัตราการขยายตัวอย่างเห็นได้ชัด แต่เริ่มชะลอตัวลงในครึ่งปีหลัง ทั้งภาคการลงทุนและการใช้จ่ายที่เคยเป็นตัวผลักดันเศรษฐกิจในปี 2548 ชะลอตัวลงอย่างชัดเจน เนื่องจากความเชื่อมั่นของนักลงทุนที่ลดลง ส่งผลให้ภาคการลงทุนและการใช้จ่ายชะลอตัวลงตาม ถึงแม้ต้นทุนทางการผลิตโดยเฉพาะราคาน้ำมันจะปรับตัวลดลง แต่ก็มีปัจจัยทางการเมืองที่บั่นทอนความเชื่อมั่นของนักลงทุน

อัตราดอกเบี้ยในตลาดเงินปรับตัวเพิ่มขึ้นในครึ่งปีแรกและคงที่ในครึ่งปีหลัง โดยดูจากอัตราดอกเบี้ยในตลาดซื้อคืนพันธบัตร (ดอกเบี้ยนโยบาย) ประเภท 14 วัน ที่ปรับขึ้นจากร้อยละ 4.0 เมื่อต้นปีมาอยู่ที่ร้อยละ 5.0 ในเดือนมิถุนายน 2549 และคงที่จนถึงสิ้นปี 2549

ตลาดหลักทรัพย์ในปี 2549 มีความผันผวนสูงมากโดยดัชนีตลาดหลักทรัพย์ปิดที่ระดับ 679.84 จุด ณ สิ้นปี 2549 เมื่อเปรียบเทียบกับสิ้นปี 2548 ที่ระดับ 713.73 จุด ปรับตัวลดลงร้อยละ 4.75 ปริมาณการซื้อขายเฉลี่ยต่อวันปรับตัวลดลง โดยในปี 2549 อยู่ที่ 16,394.55 ล้านบาทลดลงจากปี 2548 ที่ 16,498.96 ล้านบาท ปัจจัยที่ส่งผลให้ดัชนีตลาดหลักทรัพย์มีการเคลื่อนไหวผันผวนสูงมี 2 ปัจจัย คือ

(1) เหตุการณ์ที่ต่อเนื่องมาจากปี 2548 ได้แก่ราคาน้ำมันในตลาดโลกที่ปรับตัวผันผวน ปัญหาทางการเมือง การชุมนุมประท้วงต่อต้านรัฐบาล ปัญหาภัยธรรมชาติทั้งภัยแล้งและอุทกภัยที่เกิดขึ้นรุนแรงกว่าทุกปีที่ผ่านมาและความไม่สงบใน 3 จังหวัดชายแดนภาคใต้

(2) เหตุการณ์ที่อยู่นอกเหนือการคาดการณ์ คือการประกาศใช้มาตรการสกัดการเก็งกำไรค่าเงินบาทของธนาคารแห่งประเทศไทย ซึ่งมีผลกระทบต่อความเชื่อมั่นของนักลงทุน โดยเฉพาะนักลงทุนต่างประเทศถอนเงินลงทุนออกทันทีเป็นจำนวนมหาศาล ส่งผลให้ดัชนีตลาดหลักทรัพย์ปรับตัวลดลงอย่างรุนแรงเป็นประวัติการณ์ โดยลดลงในวันที่ 19 ธันวาคม 2549 วันเดียวถึง 108.41 จุด หรือร้อยละ 14.84

ผลการดำเนินงาน

จากสภาพเศรษฐกิจในปี 2549 ที่มีความผันผวนตามที่กล่าวมาข้างต้น คณะกรรมการกองทุนฯ ได้ให้ความเอาใจใส่ วิเคราะห์และประเมินผลตามสถานการณ์ รวมทั้งได้กำกับติดตามดูแลการบริหารจัดการของบริษัทจัดการกองทุนอย่างใกล้ชิดและระมัดระวัง โดยผลตอบแทนของกองทุนฯ ในปี 2549 อยู่ที่ร้อยละ 4.79 ซึ่งสูงกว่าอัตราผลตอบแทนอ้างอิง (Benchmark) และอยู่ในระดับที่น่าพอใจเมื่อเปรียบเทียบกับกองทุนอื่น ๆ

ผลการดำเนินงานกองทุน

ผลการดำเนินงาน	ปี 2549	ปี 2548	ปี 2547	ปี 2546	ปี 2545
ผลตอบแทนกองทุน	4.79%	4.27%	0.33%	21.00%	6.69%
ผลตอบแทน 3 ปี เฉลี่ยต่อปี			3.13%		
ผลตอบแทน 5 ปี เฉลี่ยต่อปี			7.42%		
ผลตอบแทนเฉลี่ยตั้งแต่เริ่มกองทุน			13.76%		
ผลตอบแทนตั้งแต่เริ่มกองทุน			165.16%		
อัตราดอกเบี้ยเฉลี่ย	4.59%	1.56%	1%	1.43%	2.53%
ดัชนีตลาดหลักทรัพย์	679.84	713.73	668.10	772.12	356.48
มูลค่าเงินกองทุนสุทธิ	30,137.17	28,259.205	27,185.72	27,697.89	21,916.00
มูลค่าต่อหน่วยกองทุน(บาท)	14.6605	13.9902	13.4175	13.3731	11.0517

การกำกับดูแลกิจการที่ดี

ตลอดปีที่ผ่านมา คณะกรรมการกองทุนฯเอาใจใส่ดูแลเงินของสมาชิกอย่างระมัดระวัง ใช้หลักการกำกับดูแลกิจการที่ดี โดยยึดหลักเศรษฐกิจพอเพียง คำนึงถึงผลกระทบต่อสมาชิกทั้งในระยะสั้นและระยะยาว เพื่อให้สมาชิกได้รับประโยชน์ที่เหมาะสมภายใต้ความเสี่ยงที่ยอมรับได้และมีความมั่นคง มีการเจริญเติบโตขึ้น เพื่อเป็นหลักประกันให้สมาชิกสามารถดำรงชีพหลังเกษียณอายุอย่างมีความสุข

ที่ประชุมรับทราบ

• ร่างพระราชบัญญัติกองทุนสำรองเลี้ยงชีพ (ฉบับที่.....) พ.ศ.

ประธานกรรมการแจ้งต่อที่ประชุมว่า ร่างพระราชบัญญัติกองทุนสำรองเลี้ยงชีพ (ฉบับที่.....) พ.ศ. ได้รับการอนุมัติจากคณะรัฐมนตรีและได้ผ่านการพิจารณาจากสำนักงานคณะกรรมการกฤษฎีกาเป็นที่เรียบร้อยแล้ว ขณะนี้อยู่ระหว่างการนำเสนอต่อสภานิติบัญญัติแห่งชาติเพื่อพิจารณาและประกาศบังคับใช้ต่อไป โดยร่างดังกล่าวมีสาระสำคัญและประเด็นที่แก้ไขเพิ่มเติมจากพระราชบัญญัติกองทุนสำรองเลี้ยงชีพ พ.ศ. 2530 ดังนี้ คือ

1. การจัดตั้งกองทุนที่มีหลายนโยบายการลงทุนในรูปแบบ Master fund เพื่อเปิดโอกาสให้ลูกจ้างเลือกนโยบายการลงทุนที่เหมาะสมกับตนเอง โดยลูกจ้างที่สิ้นสมาชิกภาพแต่ละรายมีสิทธิเรียกร้องผลประโยชน์ได้เฉพาะจากนโยบายการลงทุนที่ตนมีส่วนได้เสียเท่านั้น
2. การให้ลูกจ้างที่สิ้นสมาชิกภาพเนื่องจากการเกษียณอายุมีสิทธิขอรับเงินจากกองทุนเป็นงวดได้ และขอต่ออายุการเป็นสมาชิกต่อไปได้ตามระยะเวลาที่กำหนดไว้ในข้อบังคับของกองทุน
3. การให้ลูกจ้างที่สิ้นสมาชิกภาพเนื่องจากลาออกจากงานมีสิทธิขึงเงินไว้ในกองทุนได้ และขอต่ออายุการเป็นสมาชิกต่อไปได้ตามระยะเวลาที่กำหนดไว้ในข้อบังคับของกองทุน โดยระยะเวลาดังกล่าวต้องไม่น้อยกว่าเก้าสิบวัน
4. การให้กองทุนสำรองเลี้ยงชีพสามารถรับโอนเงินจากกองทุนบำเหน็จบำนาญข้าราชการได้

ที่ประชุมรับทราบ

ประธานกรรมการมอบหมายให้กรรมการและเลขานุการดำเนินการประชุมตามระเบียบวาระการประชุมต่อไป โดยมีรายละเอียดดังต่อไปนี้

ระเบียบวาระที่ 2 : เรื่องการรับรองรายงานการประชุม

กรรมการและเลขานุการเสนอให้ที่ประชุมพิจารณาให้การรับรองรายงานการประชุมสามัญประจำปี 2548 เมื่อวันที่ 31 มีนาคม 2549 ตามที่เสนอในหนังสือรายงานประจำปี 2549

มติที่ประชุม

ที่ประชุมมีมติรับรองรายงานการประชุมสามัญประจำปี 2548 เมื่อวันที่ 31 มีนาคม 2549 โดยไม่มีการแก้ไข

ระเบียบวาระที่ 3 : เรื่องการรายงานผลการดำเนินงานของกองทุนประจำปี สิ้นสุด ณ วันที่ 31 ธันวาคม 2549

กรรมการและเลขานุการมอบหมายให้บริษัทจัดการกองทุน บลจ.ไอเอ็นจี (ประเทศไทย) จำกัด และ บลจ.ไทยพาณิชย์ จำกัด รายงานผลการดำเนินงานของกองทุนประจำปี สิ้นสุด ณ วันที่ 31 ธันวาคม 2549 ในส่วนที่แต่ละบริษัทรับผิดชอบตามลำดับ และให้ บลจ.ไทยพาณิชย์ จำกัด รายงานผลการดำเนินงานของกองทุนในภาพรวม โดยมีรายละเอียดดังต่อไปนี้

บลจ.ไอเอ็นจี (ประเทศไทย) จำกัด รายงานผลการดำเนินงานของกองทุนประจำปี สิ้นสุด ณ วันที่ 31 ธันวาคม 2549 ในส่วนที่บริหารจัดการโดยสรุป ดังนี้.-

สถานะภาพและผลการดำเนินงานของกองทุน

หน่วย : ล้านบาท

มูลค่าทรัพย์สินสุทธิของกองทุน	15,057.11
รายได้จากการจัดการ	682.11
ยอดเงินลงทุนสุทธิ (ตามราคายุติธรรม)	14,863.75
ผลตอบแทนเฉลี่ยจากการลงทุน	4.67%
-Benchmark คัดค่าจัดการ*	7.09%
-Spread over benchmark	-2.42%
จำนวนหน่วย (ล้านหน่วย)	1,027.87
มูลค่าทรัพย์สินสุทธิต่อหน่วย (บาท)	14.6489

(Benchmark* = BBL, KBANK, SCB, KTB +2.50%)

อัตราผลตอบแทน แยกตามกลุ่มการลงทุน เปรียบเทียบกับ Benchmark

หน่วย : ล้านบาท

กลุ่ม	ประเภท	สินทรัพย์เฉลี่ย	รายได้ทั้งปี	ผลตอบแทน	ผลตอบแทนมาตรฐาน
1	พันธบัตร, ตัวเงินค้ำ	2,045.89	115.10	5.63%	5.48%
2	เงินฝากธนาคาร, ตัวเงิน	7,520.97	339.06	4.51%	4.59%
3	หุ้นกู้เอกชน, หน่วยลงทุน	3,635.05	233.75	6.43%	6.58%
4	หุ้นสามัญ	1,788.85	(5.80)	-0.32%	-4.75%
	รวม	14,990.76	682.11	4.67%	4.47%

- Benchmark
- กลุ่มที่ 1 อัตราผลตอบแทนของดัชนีพันธบัตรรัฐบาลของสมาคมตลาดตราสารหนี้ไทย
 - กลุ่มที่ 2 อัตราดอกเบี้ยเงินฝากประจำ 1 ปี วงเงินสูงสุด เฉลี่ยของ BBL KBANK KTB และ SCB
 - กลุ่มที่ 3 อัตราผลตอบแทนของดัชนีหุ้นกู้บริษัทเอกชนของสมาคมตลาดตราสารหนี้ไทย
 - กลุ่มที่ 4 อัตราผลตอบแทนของดัชนีราคาหุ้นตลาดหลักทรัพย์แห่งประเทศไทย

โครงสร้างรายได้ และโครงสร้างเงินลงทุน (ตามราคายุติธรรม)

หน่วย : ล้านบาท

กลุ่ม	ประเภท	รายได้	สัดส่วน	ราคายุติธรรม	สัดส่วน
1	พันธบัตร, ตัวเงินค้ำ	115.10	16.87%	2,773.82	18.66%
2	เงินฝากธนาคาร, ตัวเงิน	339.06	49.71%	6,232.00	41.93%
3	หุ้นกู้เอกชน, หน่วยลงทุน	233.75	34.27%	4,210.90	28.33%
4	หุ้นสามัญ	(5.80)	-0.85%	1,647.03	11.08%
	รวม	682.11	100%	14,863.75	100%

สัดส่วนและผลประโยชน์จากการจัดการกองทุนเดือนมกราคม - ธันวาคม 2549

หน่วย : ล้านบาท

Group	Avg Assets - Jan-Dec 06		Current Income		Realized Gain (Loss)		Change In MTM		Total Income	
	Mil.Baht	%	Mil.Baht	%	Mil.Baht	%	Mil.Baht	%	Mil.Baht	%
1	2,045.89	13.65	97.22	13.33	11.15	13.18	6.74	-5.11	115.10	16.87
2	7,520.97	50.17	337.23	46.23	0.00	0.00	1.83	-1.39	339.06	49.71
3	3,635.05	24.25	218.67	29.98	(2.17)	-2.56	17.24	-13.07	233.75	34.27
4	1,788.85	11.93	76.38	10.47	75.61	89.39	(157.78)	119.56	(5.80)	-0.85
Total	14,990.76	100	729.50	100	84.58	100	(131.97)	100	682.11	100

บลจ.ไทยพาณิชย์ จำกัด รายงานผลการดำเนินงานของกองทุนประจำปี สิ้นสุด ณ วันที่ 31 ธันวาคม 2549 ในส่วนที่บริหารจัดการ และภาพรวมโดยสรุป ดังนี้-

สถานภาพและผลการดำเนินงานของกองทุน

หน่วย : ล้านบาท

มูลค่าทรัพย์สินสุทธิของกองทุน	15,080.06
รายได้จากการจัดการ	716.24
ยอดเงินลงทุนสุทธิ (ตามราคายุติธรรม)	14,893.72
ผลตอบแทนเฉลี่ยจากการลงทุน	4.91%
-Benchmark คัดค่าจัดการ*	7.09%
-Spread over benchmark	-2.18%
จำนวนหน่วย (ล้านหน่วย)	1,027.81
มูลค่าทรัพย์สินสุทธิต่อหน่วย (บาท)	14.6720

(Benchmark* = BBL, KBANK, SCB, KTB +2.50%)

อัตราผลตอบแทน แยกตามกลุ่มการลงทุน เปรียบเทียบกับ Benchmark

หน่วย : ล้านบาท

กลุ่ม	ประเภท	สินทรัพย์เฉลี่ย	รายได้ทั้งปี	ผลตอบแทน	ผลตอบแทนมาตรฐาน
1	พันธบัตร, ตัวเงินคลัง	1,402.66	57.23	4.10%	5.48%
2	เงินฝากธนาคาร, ตัวเงิน	8,394.15	348.79	4.16%	4.59%
3	หุ้นกู้เอกชน, หน่วยลงทุน	3,798.02	221.71	5.84%	6.58%
4	หุ้นสามัญ	1,393.12	88.51	6.35%	-4.75%
	รวม	14,987.95	716.24	4.91%	4.47%

- Benchmark
- กลุ่มที่ 1 อัตราผลตอบแทนของดัชนีพันธบัตรรัฐบาลของสมาคมตลาดตราสารหนี้ไทย
 - กลุ่มที่ 2 อัตราดอกเบี้ยเงินฝากประจำ 1 ปี วงเงินสูงสุด เฉลี่ยของ BBL KBANK KTB และ SCB
 - กลุ่มที่ 3 อัตราผลตอบแทนของดัชนีหุ้นกู้บริษัทเอกชนของสมาคมตลาดตราสารหนี้ไทย
 - กลุ่มที่ 4 อัตราผลตอบแทนของดัชนีราคาหุ้นตลาดหลักทรัพย์แห่งประเทศไทย

โครงสร้างรายได้ และโครงสร้างเงินลงทุน (ตามราคายุติธรรม)

หน่วย : ล้านบาท

กลุ่ม	ประเภท	รายได้	สัดส่วน	ราคายุติธรรม	สัดส่วน
1	พันธบัตร, ตัวเงินค้ำ	57.23	7.99%	1,533.46	10.30%
2	เงินฝากธนาคาร, ตัวเงิน	348.79	48.70%	8,243.85	55.35%
3	หุ้นกู้เอกชน, หน่วยลงทุน	221.71	30.95%	3,989.20	26.78%
4	หุ้นสามัญ	88.51	12.36%	1,127.21	7.57%
	รวม	716.24	100%	14,893.72	100%

สัดส่วนและผลประโยชน์จากการจัดการกองทุนเดือนมกราคม - ธันวาคม 2549

หน่วย : ล้านบาท

Group	Avg Assets -Jan-Dec 06		Current Income		Realized Gain (Loss)		Change In MTM		Total Income	
	Mil.Baht	%	Mil.Baht	%	Mil.Baht	%	Mil.Baht	%	Mil.Baht	%
1	1,402.66	9.36	53.99	8.17	0.05	0.02	3.19	-1.46	57.23	7.99
2	8,394.15	56.01	337.76	51.10	0.00	0.00	11.03	-5.05	348.79	48.70
3	3,798.02	25.34	195.51	29.58	(0.01)	0.00	26.21	-11.99	221.71	30.95
4	1,393.12	9.29	73.76	11.16	273.76	99.99	(259.01)	118.50	88.51	12.36
Total	14,987.95	100	661.02	100	273.80	100	(218.58)	100	716.24	100

บลจ.ไทยพาณิชย์ จำกัด รายงานผลการดำเนินงานของกองทุนประจำปี สิ้นสุด ณ วันที่ 31 ธันวาคม 2549 ในภาพรวมโดยสรุป ดังนี้-

สถานะภาพและผลการดำเนินงานของกองทุน

หน่วย : ล้านบาท

	รวม	ING	SCBAM
มูลค่าทรัพย์สินสุทธิของกองทุน	30,137.17	15,057.11	15,080.06
รายได้จากการจัดการ	1,398.36	682.11	716.24
ยอดเงินลงทุนสุทธิ (ตามราคายุติธรรม)	29,757.47	14,863.75	14,893.72
ผลตอบแทนเฉลี่ยจากการลงทุน	4.79%	4.67%	4.91%
-Benchmark คัดค่าจัดการ*	7.09%	7.09%	7.09%
-Spread over benchmark	-2.30%	-2.42%	-2.18%
จำนวนหน่วย (ล้านหน่วย)	2,055.68	1,027.87	1,027.81
มูลค่าทรัพย์สินสุทธิต่อหน่วย (บาท)	14.6605	14.6489	14.6720

(Benchmark* = BBL, KBANK, SCB, KTB +2.50%)

อัตราผลตอบแทน แยกตามกลุ่มการลงทุน เปรียบเทียบกับ Benchmark

หน่วย : ล้านบาท

กลุ่ม	ประเภท	สินทรัพย์เฉลี่ย	รายได้ทั้งปี	ผลตอบแทน	ผลตอบแทนมาตรฐาน
1	พันธบัตร, ตัวเงินค้ำ	3,442.93	172.35	5.01%	5.48%
2	เงินฝากธนาคาร, ตัวเงิน	15,919.23	687.84	4.32%	4.59%
3	หุ้นกู้เอกชน, หน่วยลงทุน	7,431.35	456.39	6.14%	6.58%
4	หุ้นสามัญ	3,181.84	81.78	2.57%	-4.75%
	รวม	29,975.34	1,398.36	4.79%	4.47%

- Benchmark
- กลุ่มที่ 1 อัตราผลตอบแทนของดัชนีพันธบัตรรัฐบาลของสมาคมตลาดตราสารหนี้ไทย
 - กลุ่มที่ 2 อัตราดอกเบี้ยเงินฝากประจำ 1 ปี วงเงินสูงสุด เดี่ยวของ BBL KBANK KTB และ SCB
 - กลุ่มที่ 3 อัตราผลตอบแทนของดัชนีหุ้นกู้บริษัทเอกชนของสมาคมตลาดตราสารหนี้ไทย
 - กลุ่มที่ 4 อัตราผลตอบแทนของดัชนีราคาหุ้นตลาดหลักทรัพย์แห่งประเทศไทย

โครงสร้างรายได้ และโครงสร้างเงินลงทุน (ตามราคายุติธรรม)

หน่วย : ล้านบาท

กลุ่ม	ประเภท	รายได้	สัดส่วน	ราคายุติธรรม	สัดส่วน
1	พันธบัตร, ตั๋วเงินคลัง	172.35	12.33%	4,307.29	14.47%
2	เงินฝากธนาคาร, ตั๋วเงิน	687.84	49.49%	14,475.85	48.65%
3	หุ้นกู้เอกชน, หน่วยลงทุน	456.39	32.64%	8,200.09	27.56%
4	หุ้นสามัญ	81.78	5.85%	2,774.24	9.32%
	รวม	1,398.36	100%	29,757.47	100%

สัดส่วนและผลประโยชน์จากการจัดการกองทุนเดือนมกราคม – ธันวาคม 2549

หน่วย : ล้านบาท

Group	Avg Assets – Jan-Dec 06		Current Income		Realized Gain (Loss)		Change In MTM		Total Income	
	Mil.Baht	%	Mil.Baht	%	Mil.Baht	%	Mil.Baht	%	Mil.Baht	%
1	3,442.93	11.49	151.22	10.88	11.20	3.13	9.93	-2.83	172.35	12.33
2	15,919.23	53.11	674.98	48.54	0.00	0.00	12.86	-3.67	687.84	49.49
3	7,431.35	24.79	415.11	29.85	(2.18)	-0.61	43.46	-12.40	456.39	32.64
4	3,181.84	10.61	149.20	10.73	349.37	97.48	(416.79)	118.90	81.78	5.85
Total	29,975.34	100	1,390.51	100	358.39	100	(350.54)	100	1,398.36	100

ที่ประชุมรับทราบ

ระเบียบวาระที่ 4 : เรื่องการรับรองงบดุล บัญชีกำไรขาดทุน ประจำปี 2549

กรรมการและเลขานุการเสนอให้ที่ประชุมพิจารณาให้การรับรองงบการเงินประจำปี 2549 สิ้นสุด ณ วันที่ 31 ธันวาคม 2549 ซึ่งได้ผ่านการตรวจสอบและรับรองจากผู้สอบบัญชีของกองทุนแล้ว ประกอบด้วย งบดุล งบกำไรขาดทุน งบแสดงการเปลี่ยนแปลงสินทรัพย์สุทธิ งบกระแสเงินสด พร้อมทั้งข้อมูลทางการเงินที่สำคัญ และหมายเหตุประกอบงบการเงิน ตามที่เสนอในหนังสือรายงานประจำปี 2549

มติที่ประชุม

ที่ประชุมมีมติรับรองงบการเงินประจำปี 2549 สิ้นสุด ณ วันที่ 31 ธันวาคม 2549 ซึ่งได้ผ่านการตรวจสอบและรับรองจากผู้สอบบัญชีเป็นที่เรียบร้อยแล้ว ตามเสนอ

ระเบียบวาระที่ 5 : ตอบปัญหาสมาชิก

สมาชิกกองทุนที่เข้าร่วมประชุมได้สอบถามปัญหาและให้ข้อเสนอแนะที่เป็นประโยชน์ต่อการบริหารจัดการกองทุน สรุปได้ดังนี้.-

สมาชิกสอบถามว่า ในปี 2550 บริษัทจัดการกองทุนยังคงเป็นบริษัทจัดการกองทุนรายเดิมหรือไม่ เนื่องจากในปีที่ผ่านมาผลตอบแทนของกองทุนทำได้ไม่ตรงตามเป้าหมายที่กำหนดไว้ และผู้ที่จะครบกำหนดเกษียณอายุในปี 2550 จะได้รับผลตอบแทนจากกองทุนน้อยกว่าปี 2549 หรือไม่

ประธานกรรมการชี้แจงว่า บริษัทจัดการทั้ง 2 บริษัท คือ บลจ.ไอเอ็นจี (ประเทศไทย) จำกัด และ บลจ.ไทยพาณิชย์ จำกัด จะครบกำหนดสัญญาในวันที่ 31 ธันวาคม 2550 โดยในปี 2551 จึงจะดำเนินการคัดเลือกบริษัทจัดการกองทุนรายใหม่

สำหรับผลตอบแทนของกองทุน ณ สิ้นปี 2550 คณะกรรมการคาดว่าจะอยู่ที่ประมาณร้อยละ 6 ซึ่งในส่วนของผู้ที่ครบกำหนดเกษียณอายุ ณ วันที่ 30 กันยายน 2550 เป้าหมายและผลตอบแทนในช่วงดังกล่าวจะต้องพิจารณาจากแนวโน้มและทิศทางของเศรษฐกิจและดัชนีตลาดหลักทรัพย์ (SET Index) ว่ามีแนวโน้มเป็นอย่างไร อย่างไรก็ตามคณะกรรมการกองทุนจะติดตามและดูแลผลประโยชน์ของสมาชิกให้ดีที่สุด

สมาชิกสอบถามว่า ตามที่ประธานกรรมการกล่าวว่าในปี 2550 คาดว่ากองทุนจะได้รับอัตราผลตอบแทนที่ร้อยละ 6 นั้น จากสถานการณ์ทางเศรษฐกิจปัจจุบันที่กำลังจะมีการปรับลดอัตราดอกเบี้ย รวมทั้งภาวะทางการเมืองทั้งภายในประเทศและต่างประเทศ คณะกรรมการยังคาดการณ์ว่าเป้าหมายผลตอบแทนของกองทุนในปี 2550 จะอยู่ที่ร้อยละ 6 หรือไม่ และมีข้อเสนอแนะว่ากองทุนควรปรับลดสัดส่วนการลงทุนในหุ้นสามัญโดยนำไปลงทุนในพันธบัตรแทน ทั้งนี้ เพื่อเป็นการลดความเสี่ยงจากการขาดทุนของหุ้นสามัญ

ประธานกรรมการชี้แจงว่า คณะกรรมการได้พิจารณาแนวโน้มและสถานการณ์ทางเศรษฐกิจตั้งแต่เดือนมกราคม 2550 เป็นต้นมา ซึ่งหากแนวโน้มและทิศทางเศรษฐกิจไม่ผันผวนและไม่เปลี่ยนแปลง มีความเป็นไปได้ว่า ณ สิ้นปี 2550 กองทุนจะสามารถหาผลตอบแทนได้ประมาณร้อยละ 6

สำหรับประเด็นการปรับลดสัดส่วนการลงทุนในหุ้นสามัญ คณะกรรมการได้พิจารณาและปรับลดสัดส่วนการลงทุนในหุ้นสามัญลงจากร้อยละ 15 เป็นร้อยละ 10 ในปัจจุบัน ซึ่งหากกองทุนถือครองเฉพาะพันธบัตรเพียงอย่างเดียวจะทำให้ผลตอบแทนต่ำกว่าเป้าหมายที่วางไว้ อย่างไรก็ตามการลงทุนในหุ้นสามัญดังกล่าว คณะกรรมการและบริษัทจัดการได้พิจารณาอย่างรอบคอบและเลือกลงทุนในหุ้นที่มีความมั่นคงและมีการจ่ายเงินปันผลที่ค่อนข้างสูงกว่าอัตราดอกเบี้ยในปัจจุบัน เช่น หุ้นกลุ่มพลังงาน กลุ่มธนาคาร เป็นต้น

กรรมการวินัย นิยมอสถ ชี้แจงเพิ่มเติมว่าจากสถานการณ์ทางเศรษฐกิจในปัจจุบันที่อัตราดอกเบี้ยกำลังอยู่ในช่วงขาลง เมื่อดูจากโครงสร้างการลงทุนของกองทุน ซึ่งได้ลงทุนในพันธบัตรและหุ้นกู้ประมาณร้อยละ 90 หรือคิดเป็นมูลค่าของเงินลงทุนประมาณ 2 หมื่น 9 พันกว่าล้านบาทนั้น เมื่อดอกเบี้ยปรับตัวลดลงจะทำให้พันธบัตรที่ลงทุนไว้ส่วนใหญ่มีผลกำไรทางบัญชีเมื่อมีการตีราคาหลักทรัพย์ โดยจะทำให้กองทุนสามารถรับรู้รายได้ภายในปี 2550 ดังนั้น คณะกรรมการจึงคาดว่ากองทุนจะสามารถหาผลตอบแทนในปี 2550 ได้ประมาณร้อยละ 6

สำหรับโครงสร้างการลงทุนในหุ้นสามัญที่มีอยู่ประมาณร้อยละ 10 ของเงินกองทุน หรือคิดเป็นมูลค่าเงินลงทุนประมาณ 2 พันกว่าล้านบาท ซึ่งเมื่อเปรียบเทียบกับการลงทุนในพันธบัตรและหุ้นกู้แล้ว หากเกิดผลกระทบจากการลงทุนในหุ้นสามัญจะทำให้เกิดผลกระทบต่อกองทุนค่อนข้างน้อย

สมาชิกถามว่า ตามที่ประธานแจ้งให้ที่ประชุมทราบในระเบียบวาระที่ 1 เรื่องการให้ลูกจ้างที่
สิ้นสมาชิกภาพเนื่องจากลาออกจางานมีสิทธิคงเงินไว้ในกองทุนได้ และขอต่ออายุการเป็นสมาชิกต่อไปได้
ตามระยะเวลาที่กำหนดไว้ในข้อบังคับของกองทุน โดยระยะเวลาดังกล่าวต้องไม่น้อยกว่าเก้าสิบวัน นั้น
สมาชิกที่ลาออกจางกองทุนและคงเงินในกองทุนยังเป็นสมาชิกอยู่หรือไม่ และคณะกรรมการได้ติดตาม
สอบถามปัญหาจากสมาชิกที่ขอลาออกหรือไม่อย่างไร

ประธานกรรมการชี้แจงว่าเรื่องดังกล่าวเป็นความลับหน้าเกี่ยวกับร่างพระราชบัญญัติ
กองทุนสำรองเลี้ยงชีพฉบับใหม่ที่ได้มีการแก้ไขเพิ่มเติม โดยได้รับการอนุมัติจากคณะรัฐมนตรีและได้ผ่านการ
พิจารณาของสำนักงานคณะกรรมการกฤษฎีกาเป็นที่เรียบร้อยแล้ว ขณะนี้อยู่ระหว่างการนำเสนอต่อสภา
นิติบัญญัติแห่งชาติ ซึ่งเมื่อสภานิติบัญญัติแห่งชาติเห็นชอบและผ่านร่างดังกล่าวแล้วจึงจะประกาศใช้บังคับ
ต่อไป

กรรมการและเลขานุการชี้แจงในประเด็นที่สมาชิกขอลาออกว่า คณะกรรมการได้พยายาม
โน้มน้าวและชี้แจงผลเสียให้สมาชิกได้เข้าใจก่อนที่จะตัดสินใจลาออก โดยสมาชิกที่ลาออกส่วนใหญ่ประสบ
ปัญหาทางด้านการเงิน ในส่วนของการติดตามดูแลสมาชิกที่ประสบปัญหานั้น กรรมการอนุวัตร สุวรรณ
สุขุม ซึ่งเป็นกรรมการ สอ.กฟผ. ด้วยนั้น ได้ประสานกับ สอ.กฟผ. และตั้งคณะทำงานเพื่อคอยดูแลและให้
ความช่วยเหลือในเรื่องต้นแล้ว

สมาชิกสอบถามว่างบประกอบรายละเอียดเงินลงทุนรวม ณ วันที่ 31 ธันวาคม 2549 หน้า
48 ในรายงานประจำปี 2549 ที่แสดงเป็นหุ้นไม่จดทะเบียน บจ.เฉพาะกิจ M-HOME SPV#3 (MH-SPV3)
ราคา 1 พันบาท นั้น เป็นหุ้นของบริษัทใด ใช้หลักเกณฑ์ใดในการเลือกลงทุน

ผู้สอบบัญชีกองทุนและบริษัทจัดการกองทุน ชี้แจงว่า รายการหุ้นไม่จดทะเบียน บจ.เฉพาะ
กิจ M-HOME SPV#3 จำนวน 1 พันบาท ที่ปรากฏในงบประกอบรายละเอียดเงินลงทุนรวม ณ วันที่ 31
ธันวาคม 2549 เข้าใจว่าเป็นหลักทรัพย์ที่ได้รับจากการชำระหนี้เนื่องจากการผิन्छชำระหนี้ในหลักทรัพย์ที่
ลงทุนไว้ ซึ่งเป็นเหตุการณ์ที่เกิดขึ้นตั้งแต่ปี 2541 อย่างไรก็ตามจะตรวจสอบรายละเอียดและชี้แจงสมาชิกต่อไป

สมาชิกเสนอว่าคณะกรรมการควรพิจารณาการลงทุนในตลาดตราสารอนุพันธ์และการ
ลงทุนในต่างประเทศบ้างเพื่อเพิ่มผลตอบแทนให้กับกองทุนในช่วงเศรษฐกิจขาลง เนื่องจากปัจจัยทาง
เศรษฐกิจต่างประเทศน่าจะดีกว่าปัจจัยทางเศรษฐกิจภายในประเทศ

ประธานกรรมการรับข้อเสนอลงไปพิจารณา

สมาชิกสอบถามเกี่ยวกับการบริหารกองทุนของพนักงานของบริษัทจัดการว่า ผลตอบแทน
ของบริษัทจัดการในปีที่ผ่านมาได้ผลตอบแทนเท่าใด สูงกว่าหรือต่ำกว่าการบริหารกองทุนสำรองเลี้ยงชีพ
พนักงาน กฟผ.

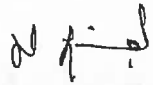
บริษัทจัดการชี้แจงว่าผลตอบแทนกองทุนของพนักงานบริษัทจัดการมีความใกล้เคียงกับผล
ตอบแทนของกองทุนสำรองเลี้ยงชีพ กฟผ. โดยผลตอบแทนของบริษัทจัดการอยู่ที่ประมาณ 4% ซึ่งต่ำกว่าผล
ตอบแทนของกองทุนสำรองเลี้ยงชีพ กฟผ. เล็กน้อย

ในช่วงท้ายของการประชุมหลังจากจบวาระถามตอบปัญหาสมาชิกแล้ว ประธานกรรมการ
ได้กล่าวถึงแนวทางการลงทุนของกองทุนในปี 2550 ว่าในส่วนของตราสารหนี้จะลงทุนในสัดส่วนประมาณ
ร้อยละ 90 เน้นการลงทุนในตราสารหนี้ในประเทศที่มีความเสี่ยงน้อยและให้ผลตอบแทนในระดับที่เหมาะสม
ส่วนการลงทุนในต่างประเทศซึ่งมีความเสี่ยงสูงกว่า กล่าวคือ มีทั้งค่าธรรมเนียม สภาพคล่อง และความ

เสี่ยงที่มากที่สุดคืออัตราแลกเปลี่ยน คณะกรรมการจะพิจารณาความเหมาะสมเป็นแต่ละกรณี สำหรับการลงทุนกองทุนรวมอสังหาริมทรัพย์ จะมีความเสี่ยงทั้งด้านสภาพคล่องและมูลค่าหน่วยลงทุน ส่วนการลงทุนในหุ้นสามัญจะลงทุนในสัดส่วนประมาณร้อยละ 10 เน้นการลงทุนในหุ้นที่มีปัจจัยพื้นฐานดี หุ้นปันผลสูง เช่น กลุ่มพลังงาน กลุ่มธนาคารพาณิชย์ กลุ่มวัสดุก่อสร้างและตกแต่ง อย่างไรก็ตามคณะกรรมการกองทุนกำลังศึกษาแนวทางการใช้ Employee's Choice เพื่อให้สมาชิกสามารถเลือกการลงทุนที่ตนเองต้องการได้ในโอกาสต่อไป สำหรับเป้าหมายผลตอบแทนการลงทุนสำหรับปี 2550 คณะกรรมการกองทุนกำหนดไว้ที่ประมาณ 6% ซึ่งถือเป็นผลตอบแทนที่น่าจะมีความเป็นไปได้มากที่สุด ต่อจากนั้นได้กล่าวขอบคุณสมาชิกและปิดการประชุมสามัญประจำปี 2549

เลิกประชุมเวลา 11.00 น.

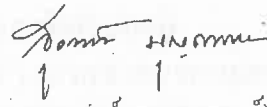
นายพิษณุกร อุดรสถิตย์
ผู้จกรายงานการประชุม



(นายประจักษ์ รุ่งชาวุฒิชัย)
กรรมการและเลขานุการ



(นายวินัย นิชโมสถ)
กรรมการ
กรรมการฝ่ายลูกจ้าง



(นางสุรางค์ บุญตานนท์)
ประธานกรรมการ
กรรมการฝ่ายนายจ้าง

หมายเหตุ : รายการหุ้นไม่จดทะเบียน บจ.เฉพาะกิจ M-HOME SPV#3 จำนวน 1 พันบาท ที่ปรากฏในงบประกอบรายละเอียดเงินลงทุนรวม ณ วันที่ 31 ธันวาคม 2549 คือ หุ้นสามัญของ M-HOME SPV#3 จำนวน 69 หุ้น ราคาหุ้นละ 10 บาท เป็นเงิน 690 บาท (งบการเงินแสดงหน่วยพันบาทจึงแสดงยอด 1 พันบาท) ซึ่งเป็นส่วนหนึ่งของทรัพย์สินที่ได้รับชำระคืนเนื่องจากการผิदनชำระหนี้ของหุ้นกู้ บมจ. โมเดิร์นโฮม เมื่อปี 2541



รายงานของผู้สอบบัญชีรับอนุญาต

เสนอ สมาชิกและคณะกรรมการกองทุนสำรองเลี้ยงชีพพนักงานการไฟฟ้าฝ่ายผลิตแห่งประเทศไทย
ซึ่งจดทะเบียนแล้ว

ข้าพเจ้าได้ตรวจสอบงบดุล งบประกอบรายละเอียดเงินลงทุน ณ วันที่ 31 ธันวาคม 2550 และ 2549 งบกำไรขาดทุน งบแสดงการเปลี่ยนแปลงสินทรัพย์สุทธิ งบกระแสเงินสด และข้อมูลทางการเงินที่สำคัญ สำหรับปีสิ้นสุดวันเดียวกันของแต่ละปีของกองทุนสำรองเลี้ยงชีพพนักงานการไฟฟ้าฝ่ายผลิตแห่งประเทศไทย ซึ่งจดทะเบียนแล้ว ซึ่งผู้บริหารกองทุนเป็นผู้รับผิดชอบต่อความถูกต้องและครบถ้วนของข้อมูลในงบการเงินเหล่านี้ ส่วนข้าพเจ้าเป็นผู้รับผิดชอบในการแสดงความเห็นต่องบการเงินดังกล่าวจากผลการตรวจสอบของข้าพเจ้า

ข้าพเจ้าได้ปฏิบัติงานตรวจสอบตามมาตรฐานการสอบบัญชีที่รับรองทั่วไป ซึ่งกำหนดให้ข้าพเจ้าต้องวางแผนและปฏิบัติงานเพื่อให้ได้ความเชื่อมั่นอย่างมีเหตุผลว่า งบการเงินแสดงข้อมูลที่ขัดต่อข้อเท็จจริงอันเป็นสาระสำคัญหรือไม่ การตรวจสอบรวมถึงการใช้วิธีการทดสอบหลักฐานประกอบรายการทั้งที่เป็นจำนวนเงิน และการเปิดเผยข้อมูลในงบการเงิน การประเมินความเหมาะสมของหลักการบัญชีที่กิจการใช้ และประมาณการเกี่ยวกับรายการทางการเงินที่เป็นสาระสำคัญ ซึ่งผู้บริหารเป็นผู้จัดทำขึ้นตลอดจนการประเมินถึงความเหมาะสมของการแสดงรายการที่นำเสนอในงบการเงินโดยรวม ข้าพเจ้าเชื่อว่าการตรวจสอบดังกล่าวให้ข้อสรุปที่เป็นเกณฑ์อย่างเหมาะสมในการแสดงความเห็นของข้าพเจ้า

ข้าพเจ้าเห็นว่างบการเงินข้างต้นนี้แสดงฐานะการเงิน ณ วันที่ 31 ธันวาคม 2550 และ 2549 ผลการดำเนินงานการเปลี่ยนแปลงในสินทรัพย์สุทธิและกระแสเงินสด สำหรับปีสิ้นสุดวันเดียวกันของแต่ละปีของกองทุนสำรองเลี้ยงชีพ พนักงานการไฟฟ้าฝ่ายผลิตแห่งประเทศไทย ซึ่งจดทะเบียนแล้ว โดยถูกต้องตามที่ควร ในสาระสำคัญตามหลักการบัญชีที่รับรองทั่วไป

สำนักงาน สอบบัญชี ดี ไอ เอ

(นางสุวิมล กตุดยาเกียรติ์)

ผู้สอบบัญชีรับอนุญาตเลขทะเบียน 2982

วันที่ 15 มกราคม 2551

กองทุนสำรองเลี้ยงชีพ พนักงานการไฟฟ้าฝ่ายผลิตแห่งประเทศไทย ซึ่งจดทะเบียนแล้ว

งบดุล

ณ วันที่ 31 ธันวาคม 2550 และ 2549

หน่วย : พันบาท

	จัดการโดย บลจ.ไทยพาณิชย์ จำกัด	จัดการโดย บลจ. ไอเอ็นจี (ประเทศไทย) จำกัด	2550 รวม	2549 รวม
สินทรัพย์				
เงินลงทุนตามมูลค่ายุติธรรม (ราคาทุนรวม ณ 31 ธันวาคม 2550 : 32,429,468) (ราคาทุนรวม ณ 31 ธันวาคม 2549 : 29,531,120)	16,155,476	16,670,508	32,825,984	29,757,472
เงินสดและเงินฝากธนาคาร				
เงินฝากออมทรัพย์	9,865	23,396	33,261	7,738
เงินฝากกระแสรายวัน	1	1	2	2
ลูกหนี้จากการลงทุน				
จากการขายเงินลงทุน	398,084	64,879	462,963	102,555
จากเงินปันผลและดอกเบี้ยค้างรับ	185,870	181,930	367,800	296,146
จากการรับคืนเงินต้นค้างรับ	12,500	14,999	27,499	42,373
ลูกหนี้อื่น ๆ	1	1	2	2
รวมสินทรัพย์	16,761,797	16,955,714	33,717,511	30,206,288
หนี้สิน				
เจ้าหนี้จากการลงทุน				
เจ้าหนี้จากการซื้อเงินลงทุน	-	-	-	13,784
เจ้าหนี้จากการลงทุน - อื่น ๆ	-	-	-	-
เจ้าหนี้ส่วนของกองทุน				
เจ้าหนี้ - เงินรอจ่ายคืนสมาชิก	-	-	-	4,943
เจ้าหนี้ - เงินรอจ่ายคืนนายจ้าง	-	-	-	12
ค่าใช้จ่ายค้างจ่าย				
ค่าธรรมเนียมการจัดการค้างจ่าย	2,835	17,234	20,069	-
ค่าใช้จ่ายในการจัดประชุมค้างจ่าย	126	126	252	252
ค่าสอบบัญชีค้างจ่าย	45	45	90	90
ค่าธรรมเนียมผู้รับฝากทรัพย์สินค้างจ่าย	103	110	213	166
หนี้สินอื่น				
เจ้าหนี้ - เชื้อหมดอายุ	512	-	512	512
ภาษีเงินได้หัก ณ ที่จ่ายค้างจ่าย	15	71	86	49,360
รวมหนี้สิน	3,636	17,586	21,222	69,119
สินทรัพย์สุทธิ	16,758,161	16,938,128	33,696,289	30,137,169


กองทุนสำรองเลี้ยงชีพ พนักงานการไฟฟ้าผลิตแห่งประเทศไทย ซึ่งจดทะเบียนแล้ว

งบดุล (ต่อ)

ณ วันที่ 31 ธันวาคม 2550 และ 2549

	จัดการโดย		หน่วย : พันบาท	
	จัดการโดย บจก. ไทยพาณิชย์ จำกัด	จัดการโดย บจก. ไอเอ็นจี (ประเทศไทย) จำกัด	2550 รวม	2549 รวม
ส่วนของกองทุน				
ส่วนของสมาชิก				
เงินสะสม	3,534,986	3,534,986	7,069,972	6,220,202
ผลประโยชน์เงินสะสม	1,532,772	1,586,676	3,119,448	2,496,916
ส่วนของนายจ้าง				
เงินสมทบ	6,449,085	6,449,084	12,898,169	12,081,552
ผลประโยชน์เงินสมทบ	5,241,318	5,367,382	10,608,700	9,338,499
รวมสินทรัพย์สุทธิ	16,758,161	16,938,128	33,696,289	30,137,169

หมายเหตุประกอบงบการเงินเป็นส่วนหนึ่งของงบการเงินนี้



(นางสินีนาด สิทธิรัตนะรังษี)

ประธานกรรมการกองทุนสำรองเลี้ยงชีพพนักงาน
การไฟฟ้าผลิตแห่งประเทศไทย ซึ่งจดทะเบียนแล้ว



(นายชโลธร สุวรรณลาภเจริญ)

กรรมการกองทุนสำรองเลี้ยงชีพพนักงาน
การไฟฟ้าผลิตแห่งประเทศไทย ซึ่งจดทะเบียนแล้ว

กองทุนสำรองเลี้ยงชีพ พนักงานการไฟฟ้าฝ่ายผลิตแห่งประเทศไทย ซึ่งจดทะเบียนแล้ว

งบประกอบรายละเอียดเงินลงทุน (ชุดรวม)

ณ วันที่ 31 ธันวาคม 2550

จัดการ โดย บริษัทหลักทรัพย์จัดการกองทุน ไทยพาณิชย์ จำกัด เลขทะเบียน 0105535048398 (เดิมจัดการโดย ธนาคารไทยพาณิชย์ จำกัด (มหาชน))

บริษัทหลักทรัพย์จัดการกองทุน ไอเอ็นจี (ประเทศไทย) จำกัด เลขทะเบียน 0105539122118

หน่วย : พันบาท

มูลค่าที่ตราไว้/ จำนวนหน่วย	ราคาทุน	ดอกเบี้ย ค้างรับ	ราคายุติธรรม (ไม่รวมดอกเบี้ย)	อัตราส่วนของ ราคายุติธรรม	อัตรา ดอกเบี้ย	วันครบ กำหนด
1. พันธบัตร ตัวเงินคลัง หรือพันธบัตรธนาคารแห่งประเทศไทย						
ไทย	8,329,225	8,449,626	93,108	8,416,469	25.64	
ตัวเงินคลัง	50,000	49,727	-	49,727	0.15	
ตัวเงินคลัง งวดที่ L10/90/51 (TB08305B)	50,000	49,727	-	49,727	0.15	0.0000 05/03/08
พันธบัตรที่กระทรวงการคลังค้ำประกัน	54,000	54,523	760	55,508	0.17	
	54,000	54,523	760	55,508	0.17	
พันธบัตรธนาคารอาคารสงเคราะห์ พ.ศ. 2543 ครั้งที่ 3 (GHB081A)	9,000	9,003	326	9,008	0.03	7.6000 11/01/08
พันธบัตรธนาคารอาคารสงเคราะห์ (สินเชื่อเคหะรวมใจ) พ.ศ. 2549 ครั้งที่ 2 (GHB080C)	20,000	20,026	179	20,272	0.06	5.2650 31/10/08
หุ้นกู้บรรษัทเงินทุนอุตสาหกรรมแห่งประเทศไทย (กระทรวงการคลังค้ำประกัน) รุ่นที่ 3/1999 (IFCT095A)	20,000	20,367	239	20,961	0.06	7.8000 06/05/09
พันธบัตรการปิโตรเลียมแห่งประเทศไทย พ.ศ. 2544 ครั้งที่ 22 (PTT106B)	5,000	5,127	16	5,267	0.02	6.4490 14/06/10
พันธบัตรธนาคารแห่งประเทศไทย	4,135,000	4,138,684	41,586	4,138,746	12.61	
พันธบัตรธนาคารแห่งประเทศไทย ประเภทอัตรา ดอกเบี้ยคงที่ อายุ 2 ปี รุ่นที่ 2/2 ปี/2549 (BOT084A)	220,000	220,819	2,786	221,240	0.67	5.3750 07/04/08
พันธบัตรธนาคารแห่งประเทศไทย ประเภทอัตรา ดอกเบี้ยคงที่ อายุ 2 ปี รุ่นที่ 3/2ปี/2549 (BOT086A)	72,000	72,042	185	72,705	0.22	5.5000 15/06/08
พันธบัตรธนาคารแห่งประเทศไทย ประเภทอัตรา ดอกเบี้ยคงที่ อายุ 2 ปี รุ่นที่ 4/2 ปี/2549 (BOT088A)	141,000	142,460	3,060	142,763	0.44	5.5000 10/08/08
พันธบัตรธนาคารแห่งประเทศไทย ประเภทอัตรา ดอกเบี้ยคงที่ อายุ 2 ปี รุ่นที่ 5/2 ปี/2549 (BOT080A)	303,000	303,987	3,404	306,690	0.93	5.0625 12/10/08
พันธบัตรธนาคารแห่งประเทศไทย ประเภทอัตรา ดอกเบี้ยคงที่ อายุ 2 ปี รุ่นที่ 1/2ปี/2550 (BOT092A)	1,187,000	1,196,441	23,012	1,198,311	3.65	4.6250 01/02/09
พันธบัตรธนาคารแห่งประเทศไทย ประเภทอัตรา ดอกเบี้ยคงที่ อายุ 2 ปี รุ่นที่ 2/2ปี/2550 (BOT095A)	643,000	644,144	2,700	639,513	1.95	3.4063 17/05/09

หมายเหตุประกอบงบการเงินเป็นส่วนหนึ่งของงบการเงินนี้

กองทุนสำรองเลี้ยงชีพ พนักงานการไฟฟ้าฝ่ายผลิตแห่งประเทศไทย ซึ่งจดทะเบียนแล้ว

งบประกอบรายละเอียดเงินลงทุน (ชุดรวม)

ณ วันที่ 31 ธันวาคม 2550

จัดการโดย บริษัทหลักทรัพย์จัดการกองทุน ไทยพาณิชย์ จำกัด เลขทะเบียน 0105535048398 (เดิมจัดการโดย ธนาคารไทยพาณิชย์ จำกัด (มหาชน))

บริษัทหลักทรัพย์จัดการกองทุน ไอเอ็นจี (ประเทศไทย) จำกัด เลขทะเบียน 0105539122118

หน่วย : พันบาท

มูลค่าที่ตราไว้/ จำนวนหน่วย	ราคาทุน	ดอกเบี้ย ค้างรับ	ราคายุติธรรม (ไม่รวมดอกเบี้ย)	อัตราส่วนของ ราคายุติธรรม	อัตรา ดอกเบี้ย	วันครบ กำหนด
พันธบัตรธนาคารแห่งประเทศไทย ประเภทอัตรา ดอกเบี้ยคงที่ อายุ 2 ปี รุ่นที่ 3/2 ปี/2550 (BOT098A)						
379,000	378,652	4,881	376,212	1.15	3.4063	16/08/09
พันธบัตรธนาคารแห่งประเทศไทย ประเภทอัตรา ดอกเบี้ยคงที่ อายุ 2 ปี รุ่นที่ 4/2 ปี/2550 (BOT09NA)						
360,000	359,677	1,558	360,658	1.10	3.9500	22/11/09
พันธบัตรธนาคารแห่งประเทศไทย รุ่นที่ W. 118/15/50 (CB08102A)						
355,000	354,971	-	354,971	1.08	0.0000	02/01/08
พันธบัตรธนาคารแห่งประเทศไทย งวดที่ 4/364/50 (CB08403A)						
115,000	113,892	-	114,084	0.35	0.0000	03/04/08
พันธบัตรธนาคารแห่งประเทศไทย รุ่นที่ 8/364/50 (CB08807A)						
150,000	147,018	-	147,028	0.45	0.0000	07/08/08
พันธบัตรธนาคารแห่งประเทศไทย รุ่นที่ 10/364/50 (CB08002A)						
210,000	204,581	-	204,571	0.62	0.0000	02/10/08
พันธบัตรรัฐบาล	4,090,225	4,206,692	50,762	4,172,488	12.71	
พันธบัตรรัฐบาลในโป่งประมาณ พ.ศ. 2544 ครั้ง ที่ 5 (LB082A)						
3,125	3,125	50	3,128	0.01	4.1250	12/02/08
พันธบัตรรัฐบาลเพื่อการบริหารหนี้ใน โป่งประมาณ พ.ศ.2548 ครั้งที่ 1 (LB088A)						
30,000	29,896	474	30,068	0.09	3.8750	05/08/08
พันธบัตรรัฐบาลกรณีพิเศษในโป่งประมาณ พ.ศ. 2542 ครั้งที่ 5/3 ชนิดดอกเบี้ยร้อยละ 8.50 ต่อปี (LB08DA)						
100,000	103,431	559	104,464	0.32	8.5000	08/12/08
พันธบัตรรัฐบาลเพื่อการบริหารหนี้ใน โป่งประมาณ พ.ศ. 2549 ครั้งที่ 2 (LB095C)						
424,000	433,794	2,935	432,900	1.32	5.3750	15/05/09
พันธบัตรรัฐบาลในโป่งประมาณ พ.ศ. 2545 ครั้งที่ 5 (LB096A)						
133,000	134,424	185	134,451	0.41	4.6250	21/06/09
พันธบัตรรัฐบาลเพื่อการบริหารหนี้ใน โป่งประมาณ พ.ศ. 2548 (LB09NC)						
1,090,000	1,092,105	5,297	1,094,527	3.33	4.1250	19/11/09
พันธบัตรรัฐบาลกรณีพิเศษ ในโป่งประมาณ พ.ศ. 2547 ครั้งที่ 4 (LB108A)						
145,000	147,108	2,381	146,221	0.44	4.2500	13/08/10
พันธบัตรรัฐบาลกรณีพิเศษในโป่งประมาณ พ.ศ. 2547 ครั้งที่ 1 (LB111A)						
227,000	223,445	4,241	225,776	0.69	3.8750	09/01/11
พันธบัตรรัฐบาลเพื่อการปรับโครงสร้างหนี้ใน โป่งประมาณ พ.ศ. 2545 ครั้งที่ 3 (LB11NA)						
40,000	41,200	188	41,592	0.13	5.3750	30/11/11
พันธบัตรเพื่อการปรับโครงสร้างหนี้ใน โป่งประมาณ พ.ศ.2548 ครั้งที่ 4 (LB123A)						
41,000	40,136	566	41,241	0.13	5.0000	11/03/12

หมายเหตุประกอบงบการเงินเป็นส่วนหนึ่งของงบการเงินนี้

กองทุนสำรองเลี้ยงชีพ พนักงานการไฟฟ้าฝ่ายผลิตแห่งประเทศไทย ซึ่งจดทะเบียนแล้ว

งบประกอบรายละเอียดเงินลงทุน (ชุดรวม)

ณ วันที่ 31 ธันวาคม 2550

จัดการ โดย บริษัทหลักทรัพย์จัดการกองทุน ไทยพาณิชย์ จำกัด เลขทะเบียน 0105535048398 (เดิมจัดการโดย ธนาคารไทยพาณิชย์ จำกัด (มหาชน))

บริษัทหลักทรัพย์จัดการกองทุน ไอเอ็นจี (ประเทศไทย) จำกัด เลขทะเบียน 0105539122118

หน่วย : พันบาท

	มูลค่าที่ตราไว้/ จำนวนหน่วย	ราคาทุน	ดอกเบี้ย ค้างรับ	ราคายุติธรรม (ไม่รวมดอกเบี้ย)	อัตราส่วนของ ราคายุติธรรม	อัตรา ดอกเบี้ย	วันครบ กำหนด
พันธบัตรรัฐบาลเพื่อการบริหารหนี้ ใน ปีงบประมาณ พ.ศ. 2550 ครั้งที่ 8 (LB133A)	200,000	200,285	2,562	198,071	0.60	4.2500	13/03/13
พันธบัตรรัฐบาลกรณีพิเศษในปีงบประมาณ พ.ศ. 2549 ครั้งที่ 1 (LB137A)	568,000	591,240	14,052	588,528	1.79	5.2500	13/07/13
พันธบัตรเพื่อการปรับโครงสร้างหนี้ใน ปีงบประมาณ พ.ศ. 2547 ครั้งที่ 1 (LB130A)	40,300	38,998	336	39,051	0.12	4.0000	17/10/13
พันธบัตรรัฐบาลในปีงบประมาณ พ.ศ. 2550 ครั้ง ที่ 1 (LB145B)	335,000	354,135	8,336	346,019	1.05	5.2500	12/05/14
พันธบัตรรัฐบาลเพื่อการปรับโครงสร้างหนี้ใน ปีงบประมาณ พ.ศ. 2548 ครั้งที่ 2 (LB14DA)	252,400	263,162	1,003	258,301	0.79	5.0000	03/12/14
พันธบัตรรัฐบาลกรณีพิเศษในปีงบประมาณ พ.ศ. 2549 ครั้งที่ 2 (LB167A)	277,000	295,066	6,475	286,853	0.87	5.4000	27/07/16
พันธบัตรรัฐบาลกรณีพิเศษ ในปีงบประมาณ พ.ศ. 2549 ครั้งที่ 5 (LB213A)	14,000	15,361	209	15,000	0.05	5.8500	31/03/21
พันธบัตรรัฐบาลกรณีพิเศษในปีงบประมาณ พ.ศ. 2549 ครั้งที่ 6 (LB267A)	170,400	199,781	913	186,297	0.57	6.1500	07/07/26
2. เงินฝากในธนาคารพาณิชย์ หรือธนาคารอื่นที่มีกฎหมาย เฉพาะจัดตั้งขึ้น	2,910,089	2,910,089	116,979	2,910,089	8.87		
เงินฝากประจำ	2,905,000	2,905,000	112,499	2,905,000	8.85		
ธนาคาร ออมสิน	200,000	200,000	9,699	200,000	0.61		
ธนาคาร ออมสิน(F12MGSB120108)	200,000	200,000	9,699	200,000	0.61	5.0000	12/01/08
ธนาคารพัฒนาวิสาหกิจขนาดกลางและขนาดย่อม แห่งประเทศไทย	300,000	300,000	2,792	300,000	0.91		
ธนาคารพัฒนาวิสาหกิจขนาดกลางและขนาดย่อม แห่งประเทศไทย (FSME0003)	100,000	100,000	969	100,000	0.30	5.2000	25/04/12
ธนาคารพัฒนาวิสาหกิจขนาดกลางและขนาดย่อม แห่งประเทศไทย (FSME0004)	200,000	200,000	1,823	200,000	0.61	5.2000	30/04/12
ธนาคารอาคารสงเคราะห์	245,000	245,000	4,568	245,000	0.75		
ธนาคารอาคารสงเคราะห์ (F36MGHB280510)	45,000	45,000	118	45,000	0.14	2.8063	28/05/10
ธนาคารอาคารสงเคราะห์ (RDGHB002)	200,000	200,000	4,450	200,000	0.61	5.1400	28/01/08
ธนาคารไทยเครดิตเพื่อรายย่อย จำกัด (มหาชน)	20,000	20,000	693	20,000	0.06		
ธนาคารไทยเครดิต เพื่อรายย่อย จำกัด (มหาชน) (FTCR0002)	20,000	20,000	693	20,000	0.06	4.5000	26/03/08
บมจ.ธนาคาร ยูโอบี	650,000	650,000	27,682	650,000	1.98		
บมจ.ธนาคาร ยูโอบี (F12MUOBT240508)	100,000	100,000	1,976	100,000	0.31	3.2500	24/05/08

หมายเหตุประกอบงบการเงินเป็นส่วนหนึ่งของงบการเงินนี้

กองทุนสำรองเลี้ยงชีพ พนักงานการไฟฟ้าฝ่ายผลิตแห่งประเทศไทย ซึ่งจดทะเบียนแล้ว

งประกอบรายละเอียดเงินลงทุน (ชุดรวม)

ณ วันที่ 31 ธันวาคม 2550

จัดการโดย บริษัทหลักทรัพย์จัดการกองทุน ไทยพาณิชย์ จำกัด เลขทะเบียน 0105535048398 (เดิมจัดการโดย ธนาคารไทยพาณิชย์ จำกัด (มหาชน))

บริษัทหลักทรัพย์จัดการกองทุน ไอเอ็นจี (ประเทศไทย) จำกัด เลขทะเบียน 0105539122118

หน่วย : พันบาท

	มูลค่าที่ตราไว้/ จำนวนหน่วย	ราคาทุน	ดอกเบี้ย ค้างรับ	ราคายุติธรรม (ไม่รวมดอกเบี้ย)	อัตราส่วนของ ราคายุติธรรม	อัตรา ดอกเบี้ย	วันครบ กำหนด
บมจ.ธนาคาร ยูโอบี (F12MUOBT260108)	50,000	50,000	2,329	50,000	0.15	5.0000	26/01/08
ธนาคาร ยูโอบี จำกัด (มหาชน) (FUOB0001)	200,000	200,000	9,370	200,000	0.61	5.0000	24/01/08
ธนาคาร ยูโอบี จำกัด (มหาชน) (FUOB0002)	250,000	250,000	11,678	250,000	0.76	5.0000	25/01/08
ธนาคาร ยูโอบี จำกัด (มหาชน) (FUOB0003)	50,000	50,000	2,329	50,000	0.15	5.0000	28/01/08
บมจ.ธนาคารกรุงเทพ	860,000	860,000	38,244	860,000	2.62		
บมจ.ธนาคารกรุงเทพ (F12MBBL120208)	660,000	660,000	29,203	660,000	2.01	5.0000	12/02/08
ธนาคาร กรุงเทพ จำกัด (มหาชน) (FBBL0007)	200,000	200,000	9,041	200,000	0.61	5.0000	05/02/08
บมจ.ธนาคารทีเอสจี	20,000	20,000	594	20,000	0.06		
บมจ.ธนาคารทีเอสจี (F18MTISCO061008)	20,000	20,000	594	20,000	0.06	4.0000	06/10/08
บมจ.ธนาคารนครหลวงไทย	610,000	610,000	28,227	610,000	1.86		
บมจ.ธนาคารนครหลวงไทย (F12MSCIB310108)	300,000	300,000	13,767	300,000	0.91	5.0000	31/01/08
ธนาคารนครหลวงไทย จำกัด (มหาชน) (FSCIB002)	160,000	160,000	7,474	160,000	0.49	5.0000	25/01/08
ธนาคารนครหลวงไทย จำกัด (มหาชน) (FSCIB003)	150,000	150,000	6,986	150,000	0.46	5.0000	28/01/08
เงินฝากออมทรัพย์	5,089	5,089	4,480	5,089	0.02		
ธนาคาร คาลิยง	10	10	3,556	10	0.00		
ธนาคาร คาลิยง (301301)	10	10	3,556	10	0.00	0.0000	
ธนาคาร คาลิยง สาขากรุงเทพฯ	339	339	846	339	0.00		
ธนาคาร คาลิยง สาขากรุงเทพฯ (INVSALYONegat)	339	339	846	339	0.00	0.0000	เมื่อทวงถาม
ธนาคารซีทีแบงก์	10	10	78	10	0.00		
ธนาคารซีทีแบงก์ เอ็น.เอ (30110010)	10	10	78	10	0.00	0.0000	
บมจ.ธนาคาร ยูโอบี	4,540	4,540	-	4,540	0.02		
ธนาคาร ยูโอบี จำกัด (มหาชน) (30110011)	2,892	2,892	-	2,892	0.01	3.0000	
บมจ.ธนาคาร ยูโอบี (INVSUOBTegat)	1,648	1,648	-	1,648	0.01	3.0000	เมื่อทวงถาม
บมจ.ธนาคารกรุงเทพ	1	1	-	1	0.00		
ธนาคารกรุงเทพ จำกัด (มหาชน) (301307)	1	1	-	1	0.00	0.5000	
บมจ.ธนาคารกรุงไทย	1	1	-	1	0.00		
บมจ.ธนาคารกรุงไทย (INVSKTBegat)	1	1	-	1	0.00	0.5000	เมื่อทวงถาม
บมจ.ธนาคารทหารไทย	-	-	-	-	0.00		
ธนาคาร ทหารไทย จำกัด (มหาชน) (301304)	-	-	-	-	0.00	0.5000	
บมจ.ธนาคารธนชาติ	179	179	-	179	0.00		
ธนาคารธนชาติ จำกัด (มหาชน) (301309)	179	179	-	179	0.00	2.0000	
บมจ.ธนาคารธนชาติ (INVS TBANKegat)	-	-	-	-	0.00	0.0000	เมื่อทวงถาม

หมายเหตุประกอบงบการเงินเป็นส่วนหนึ่งของงบการเงินนี้

กองทุนสำรองเลี้ยงชีพ พนักงานการไฟฟ้าฝ่ายผลิตแห่งประเทศไทย ซึ่งจดทะเบียนแล้ว

งบประมาณรายละเอียดเงินลงทุน (ชุดรวม)

ณ วันที่ 31 ธันวาคม 2550

จัดการโดย บริษัทหลักทรัพย์จัดการกองทุน ไทยพาณิชย์ จำกัด เลขทะเบียน 0105535048398 (เดิมจัดการโดย ธนาคารไทยพาณิชย์ จำกัด (มหาชน))

บริษัทหลักทรัพย์จัดการกองทุน ไอเอ็นจี (ประเทศไทย) จำกัด เลขทะเบียน 0105539122118

หน่วย : พันบาท

	มูลค่าที่ตราไว้/ จำนวนหน่วย	ราคาทุน	ดอกเบี้ย ค้างรับ	ราคายุติธรรม (ไม่รวมดอกเบี้ย)	อัตราส่วนของ ราคายุติธรรม	อัตรา ดอกเบี้ย	วันครบ กำหนด
บมจ.ธนาคารนครหลวงไทย	9	9	-	9	0.00		
ธนาคารนครหลวงไทย จำกัด (มหาชน) (301303)	9	9	-	9	0.00	0.7500	
3. บัตรเงินฝากที่ธนาคารพาณิชย์หรือธนาคารอื่นที่มี กฎหมายเฉพาะจัดตั้งขึ้นเป็นผู้ออก	450,000	449,483	5,853	450,000	1.37		
ธนาคารอาคารสงเคราะห์	450,000	449,483	5,853	450,000	1.37		
ธนาคาร อาคารสงเคราะห์ (CDGHB002)	450,000	449,483	5,853	450,000	1.37	5.7200	10/04/09
4. ตราสารแห่งหนี่งที่รัฐวิสาหกิจที่มีกฎหมายเฉพาะ จัดตั้งขึ้นเป็นผู้ออก	254,500	249,788	3,810	251,597	0.77		
พันธบัตร	254,500	249,788	3,810	251,597	0.77		
พันธบัตรการไฟฟ้าฝ่ายผลิตแห่งประเทศไทย พ.ศ. 2547 ครั้งที่ 2 (EGAT198A)	5,000	5,017	106	5,206	0.02	6.0500	26/08/19
พันธบัตรการไฟฟ้าส่วนภูมิภาค พ.ศ. 2546 ครั้งที่ 4 (PEA104A)	50,000	46,921	398	48,822	0.15	3.1950	02/04/10
พันธบัตรการไฟฟ้าส่วนภูมิภาค พ.ศ.2548 ครั้งที่ 5 (PEA117A)	83,500	81,875	1,494	82,830	0.25	3.8400	15/07/11
พันธบัตรการไฟฟ้าส่วนภูมิภาค พ.ศ. 2549 ครั้งที่ 3 (PEA15DA)	16,000	16,002	15	17,192	0.05	6.7900	27/12/15
พันธบัตรการไฟฟ้าส่วนภูมิภาค พ.ศ.2550 ครั้ง ที่ 1 (PEA172A)	100,000	99,973	1,797	97,547	0.30	4.9700	22/02/17
5. ตราสารแห่งหนี่งที่ธนาคารพาณิชย์หรือธนาคารอื่นที่มี กฎหมายเฉพาะจัดตั้งขึ้นเป็นผู้ออก	3,939,500	3,938,172	59,832	3,946,087	12.02		
ตั๋วสัญญาใช้เงิน	400,000	400,000	3,914	400,000	1.22		
ธนาคารอาคารสงเคราะห์	400,000	400,000	3,914	400,000	1.22		
ธนาคาร อาคารสงเคราะห์ (P12MGHB210408)	100,000	100,000	2,640	100,000	0.31	3.7500	21/04/08
ธนาคารอาคารสงเคราะห์ (P12MGHB230108)	50,000	50,000	212	50,000	0.15	5.0000	23/01/08
ธนาคารอาคารสงเคราะห์ (P24MGHB090309)	100,000	100,000	361	100,000	0.31	4.2500	09/03/09
ธนาคารอาคารสงเคราะห์ (P24MGHB171008)	50,000	50,000	234	50,000	0.15	5.5000	17/10/08
ธนาคาร อาคารสงเคราะห์ (PGHB0011)	100,000	100,000	467	100,000	0.30	5.5000	27/10/08
ตั๋วแลกเงิน	2,540,000	2,538,517	49,791	2,538,822	7.73		
ธนาคาร คาลิยง สาขากรุงเทพฯ	370,000	369,349	4,608	369,217	1.12		
ธนาคาร คาลิยง สาขากรุงเทพฯ (CALY097A)	200,000	200,000	3,308	199,918	0.61	3.7500	24/07/09
ธนาคาร คาลิยง สาขากรุงเทพฯ (CALY109B)	120,000	120,000	1,300	119,950	0.36	3.8000	20/09/10
ธนาคาร คาลิยง สาขากรุงเทพฯ (CALYON260508)	50,000	49,349	-	49,349	0.15		26/05/08
บมจ.ธนาคาร ยูโอบี	80,000	80,000	27	80,000	0.24		
ธนาคารยูโอบี จำกัด (มหาชน) (BUOB0004)	80,000	80,000	27	80,000	0.24	3.1250	02/01/08

หมายเหตุประกอบงบการเงินเป็นส่วนหนึ่งของงบการเงินนี้

กองทุนสำรองเลี้ยงชีพ พนักงานการไฟฟ้าฝ่ายผลิตแห่งประเทศไทย ซึ่งจดทะเบียนแล้ว

งประกอบรายละเอียดเงินลงทุน (ชุดรวม)

ณ วันที่ 31 ธันวาคม 2550

จัดการโดย บริษัทหลักทรัพย์จัดการกองทุน ไทยพาณิชย์ จำกัด เลขทะเบียน 0105535048398 (เดิมจัดการโดย ธนาคารไทยพาณิชย์ จำกัด (มหาชน))

บริษัทหลักทรัพย์จัดการกองทุน ไอเอ็นจี (ประเทศไทย) จำกัด เลขทะเบียน 0105539122118

หน่วย : พันบาท

	มูลค่าที่ตราไว้/ จำนวนหน่วย	ราคาทุน	ดอกเบี้ย ค้างรับ	ราคายุติธรรม (ไม่รวมดอกเบี้ย)	อัตราส่วนของ ราคายุติธรรม	อัตรา ดอกเบี้ย	วันครบ กำหนด
บมจ.ธนาคารกรุงไทย	200,000	200,000	2,674	200,000	0.61		
บมจ.ธนาคารกรุงไทย (KTB240810)	200,000	200,000	2,674	200,000	0.61	3.7536	24/08/10
บมจ.ธนาคารทีสโก้	645,000	645,000	26,510	645,000	1.96		
ธนาคาร ทีสโก้ จำกัด (มหาชน) (BTSCO001)	150,000	150,000	6,616	150,000	0.46	5.0000	13/02/09
ธนาคาร ทีสโก้ จำกัด (มหาชน) (BTSCO002)	100,000	100,000	4,370	100,000	0.30	5.0000	16/02/09
ธนาคาร ทีสโก้ จำกัด (มหาชน) (BTSCO003)	70,000	70,000	2,992	70,000	0.21	5.0000	23/02/09
ธนาคาร ทีสโก้ จำกัด (มหาชน) (BTSCO004)	200,000	200,000	7,175	200,000	0.61	4.5000	16/03/09
บมจ.ธนาคารทีสโก้ (TISCO190209a)	125,000	125,000	5,357	125,000	0.38	4.9500	19/02/09
บมจ.ธนาคารธนชาติ	995,000	994,168	15,825	994,605	3.03		
ธนาคาร ธนชาติ จำกัด(มหาชน) (BTBNK006)	125,000	125,000	4,994	125,000	0.38	4.7500	28/02/08
ธนาคาร ธนชาติ จำกัด (มหาชน) (BTBNK010)	100,000	100,000	136	100,000	0.31	4.1250	03/01/08
ธนาคาร ธนชาติ จำกัด (มหาชน) (BTBNK012)	400,000	400,000	271	400,000	1.22	4.1250	09/01/08
บมจ.ธนาคารธนชาติ (TBANK030108)	50,000	50,000	68	50,000	0.15	4.1250	03/01/08
บมจ.ธนาคารธนชาติ (TBANK090108)	50,000	50,000	34	50,000	0.15	4.1250	09/01/08
บมจ.ธนาคารธนชาติ (TBANK280208)	250,000	250,000	9,988	250,000	0.76	4.7500	28/02/08
ธนาคารธนชาติ จำกัด (มหาชน) (TBANK091A)	20,000	19,168	334	19,605	0.06	3.4500	08/01/09
บมจ.ธนาคารสินเอเซีย	50,000	50,000	19	50,000	0.15		
บมจ.ธนาคารสินเอเซีย (ACL030108d)	50,000	50,000	19	50,000	0.15	3.5500	03/01/08
บมจ.ธนาคารแลนด์ แอนด์ เฮ้าส์ เพื่อรายย่อย	100,000	100,000	37	100,000	0.31		
บมจ.ธนาคารแลนด์ แอนด์ เฮ้าส์ เพื่อรายย่อย (LHB040108)	100,000	100,000	37	100,000	0.31	3.3750	04/01/08
บมจ.ธนาคารไทยพาณิชย์	100,000	100,000	91	100,000	0.31		
บมจ.ธนาคารไทยพาณิชย์ (SCB200610)	100,000	100,000	91	100,000	0.31	2.7563	20/06/10
พันธบัตร	222,000	223,725	139	233,800	0.71		
ธนาคารอาคารสงเคราะห์	187,000	188,884	(129)	198,463	0.60		
พันธบัตรธนาคารอาคารสงเคราะห์ พ.ศ. 2549 ครั้งที่ 20 (GHB137A)	187,000	188,884	(129)	198,463	0.60	6.2825	05/07/13
ธนาคารเพื่อการส่งออกและนำเข้าแห่งประเทศไทย	35,000	34,841	268	35,337	0.11		
พันธบัตรธนาคารเพื่อการส่งออกและนำเข้าแห่ง ประเทศไทย ครั้งที่ 7 ครบกำหนดได้ก่อนปี พ.ศ. 2551 (EXIM083A)	25,000	24,841	172	24,938	0.08	2.4300	20/03/08
พันธบัตรธนาคารเพื่อการส่งออกและนำเข้าแห่ง ประเทศไทย ครั้งที่ 12 ครบกำหนดได้ก่อนปี พ.ศ. 2554 (EXIM115A)	10,000	10,000	96	10,399	0.03	5.9500	03/05/11
หุ้น	777,500	775,930	5,988	773,465	2.36		
ธนาคารพัฒนาวิสาหกิจขนาดกลางและขนาดย่อม							

หมายเหตุประกอบงบการเงินเป็นส่วนหนึ่งของการงบการเงินนี้

กองทุนสำรองเลี้ยงชีพ พนักงานการไฟฟ้าผลิตแห่งประเทศไทย ซึ่งจดทะเบียนแล้ว

งบประกอบรายละเอียดเงินลงทุน (ชุดรวม)

ณ วันที่ 31 ธันวาคม 2550

จัดการโดย บริษัทหลักทรัพย์จัดการกองทุน ไทยพาณิชย์ จำกัด เลขทะเบียน 0105535048398 (เดิมจัดการโดย ธนาคารไทยพาณิชย์ จำกัด (มหาชน))

บริษัทหลักทรัพย์จัดการกองทุน ไอเอ็นจี (ประเทศไทย) จำกัด เลขทะเบียน 0105539122118

หน่วย : พันบาท

	มูลค่าที่ตราไว้/ จำนวนหน่วย	ราคาทุน	ดอกเบี้ย ค้างรับ	ราคายุติธรรม (ไม่รวมดอกเบี้ย)	อัตราส่วนของ ราคายุติธรรม	อัตรา ดอกเบี้ย	วันครบ กำหนด
แห่งประเทศไทย	122,500	120,022	1,203	121,410	0.37		
หุ้นธนาคารพัฒนาวิสาหกิจขนาดกลางและ ขนาดย่อมแห่งประเทศไทย ครั้งที่ 1/2546 ครบ กำหนดได้อ่อนปี พ.ศ. 2551 (SME087A)	122,500	120,022	1,203	121,410	0.37	2.2000	22/07/08
บมจ.ธนาคารกรุงศรีอยุธยา	100,000	100,000	780	99,522	0.30		
หุ้นกู้ของธนาคารกรุงศรีอยุธยา จำกัด (มหาชน) ครั้งที่ 1/2550 ชุดที่ 1 ครบกำหนดได้อ่อนปี พ.ศ. 2553 (BAY100A)	100,000	100,000	780	99,522	0.30	4.2500	26/10/10
บมจ.ธนาคารกรุงไทย	10,000	10,018	157	10,134	0.03		
หุ้นกู้ของ บมจ. ธนาคารกรุงไทย ครั้งที่ 1/2549 ครบกำหนดได้อ่อนปี พ.ศ. 2552 (KTB093A)	10,000	10,018	157	10,134	0.03	5.3400	16/03/09
บมจ.ธนาคารทีสโก้	160,000	160,002	655	154,504	0.47		
หุ้นกู้ธนาคารทีสโก้ จำกัด (มหาชน) ครั้งที่ 1/2550 ชุดที่ 1 ครบกำหนดได้อ่อนปี พ.ศ. 2553 (TSCO105A)	60,000	60,000	234	58,761	0.18	3.7500	24/05/10
หุ้นกู้ธนาคาร ทีสโก้ จำกัด (มหาชน) ครั้งที่ 1/2550 ชุดที่ 2 ครบกำหนดได้อ่อนปี 2555 (TSCO125A)	100,000	100,002	421	95,743	0.29	4.0400	24/05/12
บมจ.ธนาคารธนชาต	30,000	30,615	673	30,864	0.10		
หุ้นกู้ค้ำประกันหลักทรัพย์ของบริษัทเงินทุน เอก ชาติ จำกัด (มหาชน) (ครั้งที่ 1/2543 ครบกำหนด ได้อ่อนปี พ.ศ. 2551) (NB080A)	30,000	30,615	673	30,864	0.10	9.0000	02/10/08
บมจ.ธนาคารเกียรตินาคิน	355,000	355,273	2,520	357,031	1.09		
หุ้นกู้ของธนาคารเกียรตินาคิน จำกัด (มหาชน) ครั้งที่ 1/2549 ชุดที่ 1 ครบกำหนดได้อ่อนปี พ.ศ. 2551 (KK085A)	51,000	51,011	281	51,489	0.16	6.1000	29/05/08
หุ้นกู้ของธนาคารเกียรตินาคิน จำกัด (มหาชน) ครั้งที่ 2/2549 ชุดที่ 1 ครบกำหนดได้อ่อนปี พ.ศ. 2551 (KK08NA)	134,000	134,261	1,260	135,870	0.41	5.7200	02/11/08
หุ้นกู้ของธนาคารเกียรตินาคิน จำกัด (มหาชน) ครั้งที่ 1/2550 ชุดที่ 1 ครบกำหนดได้อ่อนปี พ.ศ. 2552 (KK09NB)	170,000	170,001	979	169,672	0.52	4.4700	15/11/09

หมายเหตุประกอบงบการเงินเป็นส่วนหนึ่งของการเงิน

กองทุนสำรองเลี้ยงชีพ พนักงานการไฟฟ้าฝ่ายผลิตแห่งประเทศไทย ซึ่งจดทะเบียนแล้ว

งบประกอบรายละเอียดเงินลงทุน (ชุดรวม)

ณ วันที่ 31 ธันวาคม 2550

จัดการ โดย บริษัทหลักทรัพย์จัดการกองทุน ไทยพาณิชย์ จำกัด เลขทะเบียน 0105535048398 (เดิมจัดการโดย ธนาคารไทยพาณิชย์ จำกัด (มหาชน))

บริษัทหลักทรัพย์จัดการกองทุน ไอเอ็นจี (ประเทศไทย) จำกัด เลขทะเบียน 0105539122118

หน่วย : พันบาท

	มูลค่าที่ตราไว้/ จำนวนหน่วย	ราคาทุน	ดอกเบี้ย ค้างรับ	ราคายุติธรรม (ไม่รวมดอกเบี้ย)	อัตราส่วนของ ราคายุติธรรม	อัตรา ดอกเบี้ย	วันครบ กำหนด
6. ตราสารแห่งหนึ่งที่มีบริษัทประกันสินเชื่ออุตสาหกรรม							
ขนาดย่อม บริษัทเงินทุนอุตสาหกรรมขนาดย่อม บริษัท							
เงินทุนอุตสาหกรรมแห่งประเทศไทย บริษัทหลักทรัพย์เพื่อ							
ธุรกิจหลักทรัพย์จำกัด หรือรัฐวิสาหกิจตามกฎหมายว่าด้วย							
วิธีการงบประมาณ นอกจากรัฐวิสาหกิจที่มีกฎหมายเฉพาะ							
จัดตั้งขึ้น เป็นผู้ออก/ผู้รับรอง							
<u>ตัวสัญญาใช้เงิน</u>	300,000	297,650	1,716	297,839	0.91		
บล.เพื่อธุรกิจหลักทรัพย์ จำกัด (TSFCID68)	160,000	160,000	1,716	160,087	0.49		
<u>ตัวแลกเงิน</u>	160,000	160,000	1,716	160,087	0.49	3.8000	16/06/08
บริษัทหลักทรัพย์ เพื่อธุรกิจหลักทรัพย์ จำกัด	140,000	137,650	-	137,752	0.42		
(TSFCIC68)	140,000	137,650	-	137,752	0.42	0.0000	13/06/08
7. ตราสารแห่งหนึ่งที่มีบริษัทเงินทุน หรือบริษัท							
เครดิตฟองซิเอร์เป็นผู้ออก							
<u>ตัวสัญญาใช้เงิน</u>	279,625	279,625	344	200,000	0.61		
บริษัทเงินทุน ฟินันซ่า จำกัด	200,000	200,000	344	200,000	0.61		
บริษัทเงินทุนฟินันซ่า จำกัด (PFNS0005)	50,000	50,000	113	50,000	0.15	5.5000	02/05/08
บริษัทเงินทุนฟินันซ่า จำกัด (PFNS0006)	150,000	150,000	231	150,000	0.46	3.7500	15/09/08
<u>หุ้นกู้</u>	79,625	79,625	-	-	0.00		
บมจ.เงินทุนหลักทรัพย์ธนนคร	71,430	71,430	-	-	0.00		
หุ้นกู้คือยสิทธิ์ บมจ.เงินทุนหลักทรัพย์ ธนนคร							
ครั้งที่ 1 (DNK#1)	71,430	71,430	-	-	0.00	12.0000	31/12/20
บมจ.เงินทุนไทยธำรง	8,195	8,195	-	-	0.00		
บมจ. เงินทุนไทยธำรง (T-RONG#1)	8,195	8,195	-	-	0.00	12.0000	31/12/20
8. ตัวแลกเงิน หรือตัวสัญญาใช้เงินที่บริษัทเงินทุนหรือบริษัท							
เครดิตฟองซิเอร์เป็นผู้รับรอง ผู้รับอวัลด์ หรือผู้รับสลักหลัง							
<u>ตัวสัญญาใช้เงิน</u>	6,917	6,814	-	-	0.00		
บมจ.สยามซีทีซีอินเตอร์	6,917	6,814	-	-	0.00		
บมจ.สยามซีทีซีอินเตอร์ (PSCISAV3)	3,458	3,407	-	-	0.00		17/03/08
บมจ.สยามซีทีซีอินเตอร์ (PSCISAV4)	3,459	3,407	-	-	0.00		17/03/08
9. ตราสารแห่งหนึ่งที่มีบริษัทจำกัดเป็นผู้ออก							
<u>ตัวสัญญาใช้เงิน</u>	9,140,006	9,139,498	63,434	9,098,499	27.72		
บริษัท เฉพาะกิจ M-HOME SPV	13,103	13,103	-	-	0.00		
บริษัท เฉพาะกิจ M-HOME SPV (PMH_SPV3)	13,103	13,103	-	-	0.00		17/03/08
<u>ตัวแลกเงิน</u>	1,935,000	1,923,829	-	1,924,070	5.86		
บจก.รวมเกษตรกรอุตสาหกรรม	80,000	79,429	-	79,426	0.24		

หมายเหตุประกอบงบการเงินเป็นส่วนหนึ่งของงบการเงินนี้

กองทุนสำรองเลี้ยงชีพ พนักงานการไฟฟ้าฝ่ายผลิตแห่งประเทศไทย ซึ่งจดทะเบียนแล้ว

งบประกอบรายละเอียดเงินลงทุน (ชุดรวม)

ณ วันที่ 31 ธันวาคม 2550

จัดการโดย บริษัทหลักทรัพย์จัดการกองทุน ไทยพาณิชย์ จำกัด เลขทะเบียน 0105535048398 (เดิมจัดการโดย ธนาคารไทยพาณิชย์ จำกัด (มหาชน))

บริษัทหลักทรัพย์จัดการกองทุน โอเอเอ็นจี (ประเทศไทย) จำกัด เลขทะเบียน 0105539122118

หน่วย : พันบาท

	มูลค่าที่ตราไว้/ จำนวนหน่วย	ราคาทุน	ดอกเบี้ย ค้างรับ	ราคายุติธรรม (ไม่รวมดอกเบี้ย)	อัตราส่วนของ ราคายุติธรรม	อัตรา ดอกเบี้ย	วันครบ กำหนด
บจก.รวมเกษรกรอุตสาหกรรม (UFIC1C38)	80,000	79,429	-	79,426	0.24		05/03/08
บมจ.ควอลิตี้เฮาส์	435,000	432,533	-	432,682	1.32		
บริษัท ควอลิตี้ เฮาส์ จำกัด (มหาชน) (QH1A28)	200,000	199,194	-	199,281	0.61	0.0000	06/02/08
บมจ.ควอลิตี้เฮาส์ (QH1A38)	40,000	39,704	-	39,718	0.12		10/03/08
บมจ.ควอลิตี้เฮาส์ (QH1B18)	45,000	44,891	-	44,888	0.14		25/01/08
บริษัท ควอลิตี้ เฮาส์ จำกัด (มหาชน) (QH1D38)	150,000	148,744	-	148,795	0.45	0.0000	20/03/08
บมจ.ช.การช่าง	170,000	167,268	-	167,247	0.51		
บริษัท ช.การช่าง จำกัด (มหาชน) (CK1A58)	50,000	49,272	-	49,271	0.15	0.0000	07/05/08
บริษัท ช.การช่าง จำกัด (มหาชน) (CK1B58)	50,000	49,198	-	49,192	0.15	0.0000	20/05/08
บริษัท ช.การช่าง จำกัด (มหาชน) (CK1C58)	70,000	68,798	-	68,784	0.21	0.0000	30/05/08
บมจ.สวนอุตสาหกรรมโรจนะ	30,000	29,783	-	29,783	0.09		
บมจ.สวนอุตสาหกรรมโรจนะ (ROJ1B38)	30,000	29,783	-	29,783	0.09		13/03/08
บมจ.เอเชียันหรือเพอร์ตี ดีเวลลอปเม้นท์	450,000	446,674	-	446,685	1.37		
บริษัท เอเชียัน หรือเพอร์ตี ดีเวลลอปเม้นท์ จำกัด (มหาชน) (AP1A38)	250,000	247,960	-	247,971	0.76	0.0000	19/03/08
บริษัท เอเชียัน หรือเพอร์ตี ดีเวลลอปเม้นท์ จำกัด (มหาชน) (AP1B38)	200,000	198,714	-	198,714	0.61	0.0000	04/03/08
บมจ.แอดวานซ์ อินโฟร์ เซอร์วิส	200,000	199,483	-	199,528	0.61		
บมจ.แอดวานซ์ อินโฟร์ เซอร์วิส (AIS1A18)	200,000	199,483	-	199,528	0.61	0.0000	25/01/08
บมจ.โนเบิล ดีเวลลอปเม้นท์	120,000	119,626	-	119,680	0.36		
บริษัท โนเบิล ดีเวลลอปเม้นท์ จำกัด (มหาชน) (NOBL1A18)	120,000	119,626	-	119,680	0.36	0.0000	21/01/08
บมจ.ไทยพาณิชย์ลีสซิ่ง	350,000	349,070	-	349,070	1.06		
บริษัท ไทยพาณิชย์ลีสซิ่ง จำกัด (มหาชน) (SPL1U38)	150,000	149,125	-	149,125	0.45	0.0000	04/03/08
บมจ.ไทยพาณิชย์ลีสซิ่ง (SPL2z18)	200,000	199,945	-	199,945	0.61		04/01/08
บริษัท ไฮเวย์ จำกัด	100,000	99,963	-	99,969	0.30		
บริษัท ไฮเวย์ จำกัด (HWAY1A18)	100,000	99,963	-	99,969	0.30	0.0000	04/01/08
บัญชี	7,191,903	7,202,566	63,434	7,174,429	21.86		
บจ.ซิกโก้ นิตินุกุลเฉพาะกิจ 1	172,375	171,180	219	172,043	0.52		
หุ้นกู้ บจก.ซิกโก้ นิตินุกุลเฉพาะกิจ 1 ครั้งที่ 1/2548 (SSPV09NA)	172,375	171,180	219	172,043	0.52	4.2100	21/11/09
บจ.ซิกโก้ นิตินุกุลเฉพาะกิจ 2	214,000	214,549	387	217,355	0.66		
หุ้นกู้ บจก.ซิกโก้ นิตินุกุลเฉพาะกิจ 2 ครั้งที่ 1/2549 (SSPV112A)	214,000	214,549	387	217,355	0.66	6.0000	21/02/11
บจ.ผลิตไฟฟ้าขนอม	101,087	105,842	576	114,883	0.35		

หมายเหตุประกอบงบการเงินเป็นส่วนหนึ่งของการเงิน

กองทุนสำรองเลี้ยงชีพ พนักงานการไฟฟ้าผลิตแห่งประเทศไทย ซึ่งจดทะเบียนแล้ว

งบประกอบรายละเอียดเงินลงทุน (ชุดรวม)

ณ วันที่ 31 ธันวาคม 2550

จัดการโดย บริษัทหลักทรัพย์จัดการกองทุน ไทยพาณิชย์ จำกัด เลขทะเบียน 0105535048398 (เดิมจัดการโดย ธนาคารไทยพาณิชย์ จำกัด (มหาชน))

บริษัทหลักทรัพย์จัดการกองทุน ไอเอ็นจี (ประเทศไทย) จำกัด เลขทะเบียน 0105539122118

หน่วย : พันบาท

มูลค่าที่ตราไว้/ จำนวนหน่วย	ราคาทุน	ดอกเบี้ย ค้างรับ	ราคายุติธรรม (ไม่รวมดอกเบี้ย)	อัตราส่วนของ ราคายุติธรรม	อัตรากำไรสุทธิ	วันครบ กำหนด
หุ้นผู้มีส่วนได้ส่วนเสียของบริษัท ผลิต ไฟฟ้าขนอม จำกัด ครั้งที่ 1/2539 (KEGCO#1)	101,087	105,842	576	114,883	0.35	14/06/11
บจ.สยามพาณิชย์ลีสซิ่ง นิติบุคคลเฉพาะกิจ	147,000	147,000	254	149,408	0.46	
หุ้นผู้มีส่วนได้ส่วนเสียของบริษัท ผลิต เงินค้ำครั้งที่ 1/2549 (SPLV103A)	147,000	147,000	254	149,408	0.46	29/03/10
บจก. มิตซูบิชิ มอเตอร์ส (ประเทศไทย)	238,000	239,288	942	242,325	0.74	
หุ้นผู้มีส่วนได้ส่วนเสียของ บจ. มิตซูบิชิ มอเตอร์ส (ประเทศไทย) ครั้งที่ 1/2548 (MMTH08DA)	238,000	239,288	942	242,325	0.74	08/12/08
บจก. น้ำตาลมิตรผล	130,000	130,000	202	130,090	0.40	
หุ้นผู้มีส่วนได้ส่วนเสีย และมีหลักประกัน ของบริษัท น้ำตาลมิตรผล จำกัด ครั้งที่ 1/2550 ชุดที่ 3 ครบ กำหนดไถ่ถอนปี 2552 (MPSC09OB)	52,000	52,000	81	52,087	0.16	31/10/09
หุ้นผู้มีส่วนได้ส่วนเสีย และมีหลักประกัน ของบริษัท น้ำตาลมิตรผล จำกัด ครั้งที่ 1/2550 ชุดที่ 4 ครบ กำหนดไถ่ถอนปี 2553 (MPSC10OA)	78,000	78,000	121	78,003	0.24	31/10/10
บจก. ผลิตไฟฟ้าราชบุรี	435,011	438,576	2,893	433,261	1.32	
หุ้นผู้มีส่วนได้ส่วนเสีย ทนอยชำระคืนเงินค้ำ ของ บจก. ผลิตไฟฟ้าราชบุรี ครั้งที่ 1/2548 ชุดที่ 1 (RG086A)	55,011	55,011	353	54,995	0.17	30/06/08
หุ้นผู้มีส่วนได้ส่วนเสีย ทนอยชำระคืนเงินค้ำ ของ บจก. ผลิตไฟฟ้าราชบุรี ครั้งที่ 1/2548 ชุดที่ 2 (RG106A)	380,000	383,565	2,540	378,266	1.15	30/06/10
บจก. ฮอนด้า ลีสซิ่ง (ประเทศไทย)	60,000	60,000	471	59,754	0.18	
หุ้นผู้มีส่วนได้ส่วนเสียของบริษัท ฮอนด้า ลีสซิ่ง (ประเทศ ไทย) จำกัด ครั้งที่ 1/2550 ชุดที่ 1 (HLTC094A)	60,000	60,000	471	59,754	0.18	18/04/09
บจก. เคมลอร์โครสเลอร์ (ประเทศไทย)	80,000	80,000	900	80,314	0.25	
หุ้นผู้มีส่วนได้ส่วนเสีย ของบริษัท เคมลอร์โครสเลอร์ (ประเทศไทย) จำกัด ครั้งที่ 1/2550 ครบกำหนดไถ่ ถอน ปี พ.ศ. 2552 (MBT094A)	80,000	80,000	900	80,314	0.25	02/04/09
บมจ. การบินไทย	157,000	154,357	1,032	156,187	0.48	
หุ้นผู้ถือหุ้น การบินไทย จำกัด (มหาชน) ครั้งที่ 1/2548 ชุดที่ 1 ครบกำหนดไถ่ถอนปี พ.ศ. 2551 (THAJ085A)	37,000	36,973	194	37,012	0.12	12/05/08

หมายเหตุประกอบงบการเงินเป็นส่วนหนึ่งของงบการเงินนี้

กองทุนสำรองเลี้ยงชีพ พนักงานการไฟฟ้าฝ่ายผลิตแห่งประเทศไทย ซึ่งจดทะเบียนแล้ว

งบประกอบรายละเอียดเงินลงทุน (ชุดรวม)

ณ วันที่ 31 ธันวาคม 2550

จัดการ โดย บริษัทหลักทรัพย์จัดการกองทุน ไทยพาณิชย์ จำกัด เลขทะเบียน 0105535048398 (เดิมจัดการโดย ธนาคาร ไทยพาณิชย์ จำกัด (มหาชน))

บริษัทหลักทรัพย์จัดการกองทุน ไอเอ็นจี (ประเทศไทย) จำกัด เลขทะเบียน 0105539122118

หน่วย : พันบาท

มูลค่าที่ตราไว้/ จำนวนหน่วย	ราคาทุน	ดอกเบี้ย ค้างรับ	ราคายุติธรรม (ไม่รวมดอกเบี้ย)	อัตราส่วนของ ราคายุติธรรม	อัตรา ดอกเบี้ย	วันครบ กำหนด
หุ้นกู้บริษัท การบินไทย จำกัด (มหาชน) ครั้งที่ 1/2546 ชุดที่ 1 ครบกำหนดไถ่ถอนปี พ.ศ.2551 (THAI08OA)	120,000	117,384	838	119,175	0.36	3.0000 08/10/08
บมจ.ควอลิตี้เฮาส์	82,000	82,067	750	82,283	0.25	
หุ้นกู้ไม่ด้อยสิทธิและไม่มีประกันของ บริษัท ควอลิตี้ เฮาส์ จำกัด (มหาชน) ครั้งที่ 1/2548 ชุดที่ 1 ครบกำหนดไถ่ถอนปี 2551 (QH087A)	60,000	60,123	584	60,030	0.18	4.5000 14/07/08
หุ้นกู้ไม่ด้อยสิทธิและไม่มีประกันของ บริษัท ควอลิตี้ เฮาส์ จำกัด (มหาชน) ครั้งที่ 1/2548 ชุดที่ 2 (QH097A)	12,000	12,136	117	12,099	0.04	4.5000 14/07/09
หุ้นกู้ไม่ด้อยสิทธิ และไม่มีประกัน ของบริษัท ควอลิตี้ เฮาส์ จำกัด (มหาชน) ครั้งที่ 2/2547 ครบ กำหนดไถ่ถอนปี 2552 (QH09DA)	10,000	9,808	49	10,154	0.03	6.1188 03/12/09
บมจ.ช.การช่าง	95,000	95,600	1,217	95,688	0.29	
หุ้นกู้ไม่ด้อยสิทธิ และไม่มีประกันของบริษัท ช. การช่าง จำกัด (มหาชน) ครั้งที่ 2/2548 ครบ กำหนดไถ่ถอนปี 2551 (CK08OA)	20,000	19,996	274	20,262	0.06	6.2500 13/10/08
หุ้นกู้ไม่ด้อยสิทธิ และไม่มีประกันของบริษัท ช. การช่าง จำกัด (มหาชน) ครั้งที่ 1/2547 ชุดที่ 3 ครบกำหนดไถ่ถอนปี 2552 (CK09OB)	75,000	75,604	943	75,426	0.23	6.8688 18/10/09
บมจ.ทรู คอร์ปอเรชั่น	681,000	690,426	7,561	682,047	2.08	
หุ้นกู้มีประกันชนิดทยอยคืนเงินต้น บมจ.ทรู คอร์ ปอเรชั่น ครั้งที่ 2/2545 (TRUE112A)	681,000	690,426	7,561	682,047	2.08	6.8688 03/02/11
บมจ.ทางด่วนกรุงเทพ	7,500	7,498	152	7,407	0.02	
หุ้นกู้ของบริษัท ทางด่วนกรุงเทพ จำกัด (มหาชน) ครั้งที่ 1/2550 ชุดที่ 2 ครบกำหนดไถ่ถอน ปี พ.ศ. 2555 (BECL128A)	7,500	7,498	152	7,407	0.02	4.8800 02/08/12
บมจ.ทุนธนชาติ	381,000	365,334	3,307	369,304	1.13	
หุ้นกู้บริษัท ทุนธนชาติ จำกัด (มหาชน) ครั้งที่ 1/2546 ชุดที่ 2 ครบกำหนดไถ่ถอนปี พ.ศ. 2551 (TCAP083A)	10,000	9,920	75	9,974	0.03	2.9500 31/03/08
หุ้นกู้บริษัท ทุนธนชาติ จำกัด (มหาชน) ครั้งที่ 1/2546 ชุดที่ 1 ครบกำหนดไถ่ถอนปี พ.ศ. 2553 (TCAP103A)	371,000	355,414	3,232	359,330	1.10	3.4188 31/03/10
บมจ.น้ำตาลขอนแก่น	70,000	70,000	398	70,406	0.21	

หมายเหตุประกอบงบการเงินเป็นส่วนหนึ่งของงบการเงินนี้

กองทุนสำรองเลี้ยงชีพ พนักงานการไฟฟ้าผลิตแห่งประเทศไทย ซึ่งจดทะเบียนแล้ว

งบประกอบรายละเอียดเงินลงทุน (ชุดรวม)

ณ วันที่ 31 ธันวาคม 2550

จัดการโดย บริษัทหลักทรัพย์จัดการกองทุน ไทยพาณิชย์ จำกัด เลขทะเบียน 0105535048398 (เดิมจัดการโดย ธนาคารไทยพาณิชย์ จำกัด (มหาชน))

บริษัทหลักทรัพย์จัดการกองทุน ไอเอ็นจี (ประเทศไทย) จำกัด เลขทะเบียน 0105539122118

หน่วย : พันบาท

มูลค่าที่ตราไว้/ จำนวนหน่วย	ราคาทุน	ดอกเบี้ย ค้างรับ	ราคายุติธรรม (ไม่รวมดอกเบี้ย)	อัตราส่วนของ ราคายุติธรรม	อัตรา ดอกเบี้ย	วันครบ กำหนด	
หุ้นกู้ไม่มีประกันของบริษัท น้ำตาลขอนแก่น จำกัด (มหาชน) ครั้งที่ 1/2550 ชุดที่ 1 (KSL10NA)	70,000	70,000	398	70,406	0.21	4.9400	20/11/10
บมจ.บัตรกรุงไทย	689,310	689,383	5,871	688,487	2.10		
หุ้นกู้บมจ.บัตรกรุงไทย ครั้งที่ 1/2548 ครบ กำหนด ใ้ก่อนปี 2551 (KTC083A)	99,310	99,206	1,281	99,406	0.30	4.4000	16/03/08
หุ้นกู้บมจ.บัตรกรุงไทย ครั้งที่ 1/2549 ชุดที่ 21 ครบกำหนดใ้ก่อนปี 2551 (KTC085A)	80,000	80,000	543	80,664	0.25	6.2000	22/05/08
หุ้นกู้ของบริษัท บัตรกรุงไทย จำกัด (มหาชน) ครั้งที่ 3/2550 ครบกำหนดใ้ก่อนปี 2551 (KTC08DA)	110,000	109,991	261	110,150	0.34	4.3300	12/12/08
หุ้นกู้ของบริษัท บัตรกรุงไทย จำกัด (มหาชน) ครั้งที่ 2/2550 ครบกำหนดใ้ก่อนปี พ.ศ. 2552 (KTC090A)	185,000	184,993	1,591	184,070	0.56	4.4200	22/10/09
หุ้นกู้ของบริษัท บัตรกรุงไทย จำกัด (มหาชน) ครั้งที่ 1/2550 (KTC104A)	215,000	215,193	2,195	214,197	0.65	4.6000	12/04/10
บมจ.บ้านปู	52,520	52,383	759	52,649	0.16		
หุ้นกู้บ้านปู ครั้งที่ 1/2546 ชนิดทยอยคืนเงินต้น (ครบกำหนดใ้ก่อนปี พ.ศ. 2551) (BP082A)	6,250	6,234	76	6,246	0.02	2.9500	03/02/08
หุ้นกู้ไม่มีประกันชนิดทยอยคืนเงินต้นของ บมจ. บ้านปู ครั้งที่ 6/2544 (BP084A)	36,270	36,330	575	36,535	0.11	6.4938	04/04/08
หุ้นกู้ บมจ.บ้านปู ครั้งที่ 2/2546 ชนิดทยอยคืน เงินต้น (BP109A)	10,000	9,819	108	9,868	0.03	3.6500	15/09/10
บมจ.ปตท.	417,500	426,073	5,276	425,190	1.30		
หุ้นกู้ไม่มีประกันของบริษัท ปตท. จำกัด (มหาชน) ครั้งที่ 4/2548 ครบกำหนดใ้ก่อนปี พ.ศ. 2554 (PTTC110A)	120,000	120,000	1,473	123,317	0.38	5.5300	12/10/11
หุ้นกู้ไม่มีประกันของบริษัท ปตท. จำกัด (มหาชน) ครั้งที่ 1/2550 ครบกำหนดใ้ก่อนปี พ.ศ. 2558 (PTTC153A)	35,000	35,000	480	33,897	0.10	4.8600	20/03/15
หุ้นกู้ไม่มีประกันของบริษัท ปตท. จำกัด (มหาชน) ครั้งที่ 3/2548 ครบกำหนดใ้ก่อนปี พ.ศ. 2558 (PTTC15NA)	10,000	10,805	79	11,241	0.04	7.4000	23/11/15
หุ้นกู้บริษัท ปตท. จำกัด (มหาชน) ครั้งที่ 2/2549 ชุดที่ 2 ครบกำหนดใ้ก่อนปี พ.ศ. 2559 (PTTC160A)	252,500	260,268	3,244	256,735	0.78	5.9000	12/10/16

หมายเหตุประกอบงบการเงินเป็นส่วนหนึ่งของงบการเงินนี้

กองทุนสำรองเลี้ยงชีพ พนักงานการไฟฟ้าฝ่ายผลิตแห่งประเทศไทย ซึ่งจดทะเบียนแล้ว

งประกอบรายละเอียดเงินลงทุน (ชุดรวม)

ณ วันที่ 31 ธันวาคม 2550

จัดการ โดย บริษัทหลักทรัพย์จัดการกองทุน ไทยพาณิชย์ จำกัด เลขทะเบียน 0105535048398 (เดิมจัดการโดย ธนาคารไทยพาณิชย์ จำกัด (มหาชน))

บริษัทหลักทรัพย์จัดการกองทุน ไอเอ็นซี (ประเทศไทย) จำกัด เลขทะเบียน 0105539122118

หน่วย : พันบาท

	มูลค่าที่ตราไว้/ จำนวนหน่วย	ราคาทุน	ดอกเบี้ย ค้างรับ	ราคายุติธรรม (ไม่รวมดอกเบี้ย)	อัตราส่วนของ ราคายุติธรรม	อัตรา ดอกเบี้ย	วันครบ กำหนด
บมจ.ปตท. เคมีคอลล	54,480	53,703	702	55,564	0.17		
หุ้นกู้มีประกัน ชนิดทยอยชำระคืนเงินต้นของ บริษัท ปตท. เคมีคอลล จำกัด (มหาชน) ครั้งที่ 1/2546 ชุดที่ 3 (PTCH109A)	54,480	53,703	702	55,564	0.17	4.7500	24/09/10
บมจ.ปตท.สำรวจและผลิตปิโตรเลียม	50,000	49,998	617	49,105	0.15		
หุ้นกู้บริษัท ปตท. สำรวจและผลิตปิโตรเลียม จำกัด (มหาชน) ครั้งที่ 1/2550 ครบกำหนดได้ ถอนปี พ.ศ. 2553 (PTEP102A)	30,000	30,000	569	30,354	0.09	4.8800	12/02/10
หุ้นกู้บริษัท ปตท.สำรวจและผลิตปิโตรเลียม จำกัด(มหาชน) ครั้งที่ 2/2550 ชุดที่ 3 อายุ 15 ปี ครบกำหนดได้ถอนปี 2565 (PTEP226A)	20,000	19,998	48	18,751	0.06	5.1300	15/06/22
บมจ.ปูนซิเมนต์ไทย	10,000	10,223	151	10,330	0.03		
หุ้นกู้บริษัทปูนซิเมนต์ไทย จำกัด (มหาชน) ครั้งที่ 3/2549 ครบกำหนดได้ถอนปี พ.ศ. 2553 (SCC104A)	10,000	10,223	151	10,330	0.03	6.0000	01/04/10
บมจ.พญา เรียลเอสเตท	250,000	249,951	4,546	248,260	0.76		
หุ้นกู้บริษัท พญา เรียลเอสเตท จำกัด (มหาชน) ครั้งที่ 2/2550 ครบกำหนดได้ถอนปี 2552 (PS098A)	200,000	199,951	3,564	198,688	0.61	4.6800	17/08/09
หุ้นกู้ของบริษัท พญา เรียลเอสเตท จำกัด (มหาชน) ครั้งที่ 1/2550 ครบกำหนดได้ถอน พ.ศ. 2553 (PS108A)	50,000	50,000	982	49,572	0.15	4.9100	09/08/10
บมจ.ภัทรลิสซิ่ง	105,300	105,240	1,128	104,758	0.32		
หุ้นกู้บริษัท ภัทรลิสซิ่ง จำกัด (มหาชน) ครั้งที่ 2/2547 ครบกำหนดได้ถอนปี พ.ศ. 2551 (PL080A)	5,300	5,249	63	5,334	0.02	5.0000	07/10/08
หุ้นกู้บริษัท ภัทรลิสซิ่ง จำกัด (มหาชน) ครั้งที่ 1/2550 ครบกำหนดได้ถอนปี พ.ศ. 2553 (PL104A)	70,000	69,991	672	69,755	0.21	4.6100	17/04/10
หุ้นกู้บริษัท ภัทรลิสซิ่ง จำกัด (มหาชน) ครั้งที่ 2/2550 ครบกำหนดได้ถอนปี พ.ศ. 2553 (PL109A)	30,000	30,000	393	29,669	0.09	4.3900	14/09/10
บมจ.สุภาลัย	80,000	80,000	1,158	79,394	0.24		
หุ้นกู้มีประกันของบริษัท สุภาลัย จำกัด (มหาชน) ครั้งที่ 1/2550 ครบกำหนดได้ถอนปี พ.ศ. 2552 (SPL1099A)	80,000	80,000	1,158	79,394	0.24	4.6750	10/09/09

หมายเหตุประกอบงบการเงินเป็นส่วนหนึ่งของงบการเงินนี้

กองทุนสำรองเลี้ยงชีพ พนักงานการไฟฟ้าฝ่ายผลิตแห่งประเทศไทย ซึ่งจดทะเบียนแล้ว

งบประมาณรายละเอียดเงินลงทุน (ชุดรวม)

ณ วันที่ 31 ธันวาคม 2550

จัดการ โดย บริษัทหลักทรัพย์จัดการกองทุน ไทยพาณิชย์ จำกัด เลขทะเบียน 0105535048398 (เดิมจัดการโดย ธนาคารไทยพาณิชย์ จำกัด (มหาชน))

บริษัทหลักทรัพย์จัดการกองทุน ไอเอ็นจี (ประเทศไทย) จำกัด เลขทะเบียน 0105539122118

หน่วย : พันบาท

มูลค่าที่ตราไว้/ จำนวนหน่วย	ราคาทุน	ดอกเบี้ย ค้างรับ	ราคายุติธรรม (ไม่รวมดอกเบี้ย)	อัตราส่วนของ ราคายุติธรรม	อัตรา ดอกเบี้ย	วันครบ กำหนด
บมจ.สหวิริยาสตีลอินดัสตรี	50,000	50,000	717	49,951	0.15	
หุ้นกู้ บมจ.สหวิริยาสตีลอินดัสตรี ครั้งที่ 1/2546 ชุดที่ 2 (SSI083A)	50,000	50,000	717	49,951	0.15	17/03/08
บมจ.อาร์ ซี แอล	38,079	38,006	144	38,121	0.12	
หุ้นกู้ไม่มีประกันชนิดทยอยคืนเงินต้นบมจ.อาร์ ซี แอล ครั้งที่ 1/2546 ครบกำหนดไถ่ถอนปี 2552 (RCL096A)	38,079	38,006	144	38,121	0.12	05/06/09
บมจ.อีออน ธนสินทรัพย์ (ไทยแลนด์)	105,500	105,230	1,465	105,670	0.32	
หุ้นกู้ของบริษัท อีออน ธนสินทรัพย์ (ไทยแลนด์) จำกัด (มหาชน) ครั้งที่ 1/2548 ครบกำหนดไถ่ ถอนปี พ.ศ. 2551 (AEON086A)	40,000	39,922	10	40,023	0.12	30/06/08
หุ้นกู้ของบริษัท อีออน ธนสินทรัพย์ (ไทยแลนด์) จำกัด (มหาชน) ครั้งที่ 2/2548 ชุดที่ 1 ครบ กำหนดไถ่ถอนปี พ.ศ. 2551 (AEON087A)	65,500	65,308	1,455	65,647	0.20	15/07/08
บมจ.เจริญโภคภัณฑ์อาหาร	159,500	159,560	(53)	166,903	0.51	
หุ้นกู้บมจ.เจริญโภคภัณฑ์อาหาร ครั้งที่ 1/2548 ชุดที่ 1 ครบกำหนดไถ่ถอนปี 2551 (CPF086A)	20,000	20,000	37	20,035	0.06	16/06/08
หุ้นกู้บริษัท เจริญโภคภัณฑ์อาหาร จำกัด (มหาชน) ครั้งที่ 1/2549 ชุดที่ 1 ครบกำหนดไถ่ ถอนปี พ.ศ. 2552 (CPF097A)	25,000	25,000	(17)	25,669	0.08	05/07/09
หุ้นกู้บริษัท เจริญโภคภัณฑ์อาหาร จำกัด (มหาชน) ครั้งที่ 1/2548 ชุดที่ 2 ครบกำหนดไถ่ ถอนปี พ.ศ. 2553 (CPF106A)	4,500	4,558	10	4,544	0.01	16/06/10
หุ้นกู้บริษัท เจริญโภคภัณฑ์อาหาร จำกัด (มหาชน) ครั้งที่ 1/2549 ชุดที่ 2 ครบกำหนดไถ่ ถอนปี พ.ศ. 2554 (CPF117A)	110,000	110,002	(83)	116,655	0.36	05/07/11
บมจ.เซ็นทรัลพัฒนา	227,000	226,250	558	224,008	0.68	
หุ้นกู้ของบริษัท เซ็นทรัลพัฒนา จำกัด (มหาชน) ครั้งที่ 1/2549 ชุดที่ 1 ครบกำหนดไถ่ถอนปี พ.ศ. 2552 (CPN096A)	35,000	34,995	111	35,941	0.11	14/06/09

หมายเหตุประกอบงบการเงินเป็นส่วนหนึ่งของงบการเงินนี้

กองทุนสำรองเลี้ยงชีพ พนักงานการไฟฟ้าฝ่ายผลิตแห่งประเทศไทย ซึ่งจดทะเบียนแล้ว

งบประกอบรายละเอียดเงินลงทุน (ชุดรวม)

ณ วันที่ 31 ธันวาคม 2550

จัดการโดย บริษัทหลักทรัพย์จัดการกองทุน ไทยพาณิชย์ จำกัด เลขทะเบียน 0105535048398 (เดิมจัดการโดย ธนาคารไทยพาณิชย์ จำกัด (มหาชน))

บริษัทหลักทรัพย์จัดการกองทุน ไทยพาณิชย์ จำกัด (ประเทศไทย) จำกัด เลขทะเบียน 0105539122118

หน่วย : พันบาท

	มูลค่าที่ตราไว้/ จำนวนหน่วย	ราคาทุน	ดอกเบี้ย ค้างรับ	ราคายุติธรรม (ไม่รวมดอกเบี้ย)	อัตราส่วนของ ราคายุติธรรม	อัตรา ดอกเบี้ย	วันครบ กำหนด
หุ้นผู้ของ บริษัท เซ็นทรัลพัฒนา จำกัด (มหาชน) ครั้งที่ 1/2549 ชุดที่ 2 ครบกำหนดไถ่ถอนปี พ.ศ. 2552 (CPN096B)	85,000	84,255	223	84,991	0.26	5.3188	14/06/09
หุ้นผู้ของ บริษัท เซ็นทรัลพัฒนา จำกัด (มหาชน) ครั้งที่ 1/2550 ครบกำหนดไถ่ถอนปี พ.ศ. 2555 (CPN126A)	107,000	107,000	224	103,076	0.31	4.2500	14/06/12
บมจ.เดอะ เอ็ม กรุ๊ป	40,000	40,000	-	-	0.00		
หุ้นผู้ บริษัท เดอะ เอ็ม กรุ๊ป จำกัด (มหาชน) ครั้งที่ 1 (MGROUP#1)	40,000	40,000	-	-	0.00	11.8000	31/12/20
บมจ.เอเชียพร็อพเพอร์ตี้ ดีเวลลอปเม้นท์	135,180	132,665	1,894	133,072	0.41		
หุ้นผู้ทยอยชำระคืนเงินต้น บมจ.เอเชีย พร็อพเพอร์ตี้ ดีเวลลอปเม้นท์ ครั้งที่ 1/2546 ครบกำหนดไถ่ถอนปี พ.ศ. 2552 (AP097A)	135,180	132,665	1,894	133,072	0.41	3.1000	20/07/09
บมจ.เอ็ม บี เค	4,462	4,456	61	4,461	0.01		
หุ้นผู้ บริษัท เอ็ม บี เค จำกัด (มหาชน) ครั้งที่ 1/2546 อัตราดอกเบี้ยคงที่ ชนิดทยอยชำระคืนเงิน							
ต้น ครบกำหนดไถ่ถอนปี พ.ศ. 2551 (MBK081A)	4,462	4,456	61	4,461	0.01	3.0000	20/01/08
บมจ.แผ่นดินทอง พร็อพเพอร์ตี้ ดีเวลลอปเม้นท์	1,400	1,379	5	1,392	0.00		
หุ้นผู้มีประกันชนิดทยอยคืนเงินต้นบริษัท แผ่นดินทอง พร็อพเพอร์ตี้ ดีเวลลอปเม้นท์ จำกัด (มหาชน) ครั้งที่ 1/2546 ครบกำหนดไถ่ถอนปี 2551 (GOLD088A)	1,400	1,379	5	1,392	0.00	3.2000	20/08/08
บมจ.แชนด์มอนต์เฮ้าส์	5,000	4,988	17	5,006	0.02		
หุ้นผู้ไม่มีประกันของบริษัท แลนด์ แอนด์ เฮ้าส์ จำกัด(มหาชน) ครั้งที่ 1/2547 ชุดที่ 3 ครบกำหนด ไถ่ถอนปี 2551 (LH083A)	5,000	4,988	17	5,006	0.02	4.5000	04/03/08
บมจ.แอดวานซ์ อินโฟร์ เซอร์วิส	162,500	169,857	2,965	166,244	0.51		
หุ้นผู้บริษัท แอดวานซ์ อินโฟร์ เซอร์วิส จำกัด (มหาชน) (ครั้งที่ 2/2545 ชนิดทยอยคืนเงินต้น ครบกำหนดไถ่ถอนปี พ.ศ. 2552) (AIS093B)	12,500	12,373	152	12,531	0.04	4.3500	21/03/09
หุ้นผู้บริษัท แอดวานซ์ อินโฟร์ เซอร์วิส จำกัด (มหาชน) ครั้งที่ 1/2549 ชุดที่ 2 ครบกำหนดไถ่ ถอนปี พ.ศ. 2554 (AIS119A)	150,000	157,484	2,813	153,713	0.47	5.9000	07/09/11
บมจ.โกดัก พลังงาน	45,000	45,001	230	40,920	0.12		

หมายเหตุประกอบงบการเงินเป็นส่วนหนึ่งของการเงินนี้

กองทุนสำรองเลี้ยงชีพ พนักงานการไฟฟ้าฝ่ายผลิตแห่งประเทศไทย ซึ่งจดทะเบียนแล้ว

งบประกอบรายละเอียดเงินลงทุน (ชุดรวม)

ณ วันที่ 31 ธันวาคม 2550

จัดการ โดย บริษัทหลักทรัพย์จัดการกองทุน ไทยพาณิชย์ จำกัด เลขทะเบียน 0105535048398 (เดิมจัดการ โดย ธนาคารไทยพาณิชย์ จำกัด (มหาชน))

บริษัทหลักทรัพย์จัดการกองทุน ไอเอ็นจี (ประเทศไทย) จำกัด เลขทะเบียน 0105539122118

	หน่วย : พันบาท						
	มูลค่าที่ตราไว้/ จำนวนหน่วย	ราคาทุน	ดอกเบี้ย ค้างรับ	ราคายุติธรรม (ไม่รวมดอกเบี้ย)	อัตราส่วนของ ราคายุติธรรม	อัตรา ดอกเบี้ย	วันครบ กำหนด
หุ้นผู้มีประกัน ของบริษัท โกลว์ พลังงาน จำกัด (มหาชน) ครั้งที่ 1/2550 ชุดที่ 1 ครบกำหนดได้ ตอนปี พ.ศ. 2560 (GLOW175A)	45,000	45,001	230	40,920	0.12	4.5600	21/05/17
บมจ.โทเทิล แอ็คเซ็ส คอมมูนิเคชั่น หุ้นผู้ บริษัท โทเทิล แอ็คเซ็ส คอมมูนิเคชั่น จำกัด (มหาชน) ครั้งที่ 1/2546 ชุดที่ 2 ครบกำหนดได้ ตอนปี พ.ศ.2551 (TAC089A)	170,000	171,717	2,609	174,106	0.53		
หุ้นผู้บริษัท โทเทิล แอ็คเซ็ส คอมมูนิเคชั่น จำกัด (มหาชน) ครั้งที่ 1/2549 ชุดที่ 1 ครบกำหนดได้ ตอนปี พ.ศ. 2552 (TAC098A)	5,000	4,954	64	5,018	0.01	4.7360	25/09/08
หุ้นผู้บริษัท โทเทิล แอ็คเซ็ส คอมมูนิเคชั่น จำกัด (มหาชน) ครั้งที่ 1/2549 ชุดที่ 1 ครบกำหนดได้ ตอนปี พ.ศ. 2552 (TAC098A)	50,000	49,983	1,079	51,148	0.16	6.0600	24/08/09
หุ้นผู้ บริษัท โทเทิล แอ็คเซ็ส คอมมูนิเคชั่น จำกัด (มหาชน) ครั้งที่ 1/2545 ครบกำหนดได้ตอนปี พ.ศ. 2552 (TAC090A)	70,000	71,073	701	71,366	0.22	5.8000	30/10/09
หุ้นผู้ บริษัท โทเทิล แอ็คเซ็ส คอมมูนิเคชั่น จำกัด (มหาชน) (ครั้งที่ 2/2545 ครบกำหนดได้ตอนปี พ.ศ. 2552) (TAC090B)	20,000	20,433	200	20,418	0.06	5.8000	30/10/09
หุ้นผู้บริษัท โทเทิล แอ็คเซ็ส คอมมูนิเคชั่น จำกัด (มหาชน) ครั้งที่ 1/2549 ชุดที่ 2 ครบกำหนดได้ ตอนปี พ.ศ. 2554 (TAC118A)	25,000	25,274	565	26,156	0.08	6.3500	24/08/11
บมจ.โรงแรมเซ็นทรัลพลาซา หุ้นผู้ของ บริษัท โรงแรมเซ็นทรัลพลาซา จำกัด (มหาชน) ครั้งที่ 1/2550 ครบกำหนดได้ตอนปี พ.ศ.2552 (CENT096A)	100,000	99,996	575	99,302	0.30		
หุ้นผู้ของ บริษัท โรงแรมเซ็นทรัลพลาซา จำกัด (มหาชน) ครั้งที่ 2/2550 ครบกำหนดได้ตอนปี พ.ศ.2552 (CENT096B)	50,000	49,996	136	49,510	0.15	3.8100	06/06/09
บมจ. โอม โปรคักส์ เซ็นเตอร์ หุ้นผู้ไม่ค้ำยสิทธิและไม่มีประกัน บมจ. โอม โปรคักส์ เซ็นเตอร์ ครั้งที่ 1/2548 ชุดที่ 1 ครบกำหนดได้ตอนปี พ.ศ. 2551 (HPRO083A)	50,000	50,000	439	49,792	0.15	4.2200	06/06/09
หุ้นผู้ไม่ค้ำยสิทธิ และไม่มีประกันของบริษัท โอม โปรคักส์ เซ็นเตอร์ จำกัด (มหาชน) ครั้งที่ 1/2548 ชุดที่ 2 ครบกำหนดได้ตอนปี พ.ศ.2552 (HPRO093A)	90,000	89,602	188	90,391	0.28		
บมจ.ไทคอน อินดัสเทรียล คอนเน็คชั่น หุ้นผู้ของบริษัท ไทคอน อินดัสเทรียล	70,000	69,944	144	70,181	0.22	5.0000	17/03/08
	20,000	19,658	44	20,210	0.06	5.4000	17/03/09
	40,000	40,000	488	40,205	0.12		

หมายเหตุประกอบงบการเงินเป็นส่วนหนึ่งของการเงินนี้

กองทุนสำรองเลี้ยงชีพ พนักงานการไฟฟ้าฝ่ายผลิตแห่งประเทศไทย ซึ่งจดทะเบียนแล้ว
 งบประมาณรายละเอียดเงินลงทุน (ชุดรวม)

ณ วันที่ 31 ธันวาคม 2550

จัดการ โดย บริษัทหลักทรัพย์จัดการกองทุน ไทยพาณิชย์ จำกัด เลขทะเบียน 0105535048398 (เดิมจัดการโดย ธนาคารไทยพาณิชย์ จำกัด (มหาชน))

บริษัทหลักทรัพย์จัดการกองทุน ไอเอเซีย (ประเทศไทย) จำกัด เลขทะเบียน 0105539122118

หน่วย : พันบาท

	มูลค่าที่ตราไว้/ จำนวนหน่วย	ราคาทุน	ดอกเบี้ย ค้างรับ	ราคายุติธรรม (ไม่รวมดอกเบี้ย)	อัตราส่วนของ ราคายุติธรรม	อัตรา ดอกเบี้ย	วันครบ กำหนด
คอนเน็คชั่น จำกัด (มหาชน) ครั้งที่ 2/2549 ครบกำหนดไถ่ถอนปี พ.ศ. 2552 (TCON095B) หุ้นของบริษัท ไทยคอน อินดัสเทรียล	10,000	10,000	80	10,285	0.03	6.4750	17/05/09
คอนเน็คชั่น จำกัด (มหาชน) ครั้งที่ 1/2550 ครบกำหนดไถ่ถอนปี 2553 (TCON109A)	30,000	30,000	408	29,920	0.09	4.3900	10/09/10
บมจ.ไทยพาณิชย์ดีเอสซี	230,000	229,944	4,838	229,874	0.70		
หุ้นกู้บริษัท ไทยพาณิชย์ดีเอสซี จำกัด (มหาชน) ครั้งที่ 1/2549 ครบกำหนดไถ่ถอนปี พ.ศ. 2551 (SPL081B)	180,000	179,944	4,815	180,280	0.55	6.1800	27/01/08
หุ้นกู้บริษัท ไทยพาณิชย์ดีเอสซี จำกัด (มหาชน) ครั้งที่ 1/2550 (SPL106A)	50,000	50,000	23	49,594	0.15	4.2100	28/06/10
บมจ.ไทยออยล์	80,000	80,049	732	81,354	0.25		
หุ้นกู้บริษัท ไทยออยล์ จำกัด (มหาชน) ครั้งที่ 1/2549 ชุดที่ 1 ครบกำหนดไถ่ถอนปี พ.ศ. 2552 (TOP090A)	80,000	80,049	732	81,354	0.25	5.3900	31/10/09
บมจ.ไทยเบฟเวอเรจ	5,000	4,998	104	5,014	0.02		
หุ้นกู้มีประกันของบริษัท ไทยเบฟเวอเรจ จำกัด (มหาชน) ครั้งที่ 1/2549 ชุดที่ 4 ครบกำหนดไถ่ ถอนปี พ.ศ. 2551 (TBEV082A)	5,000	4,998	104	5,014	0.02	5.7500	22/02/08
บริษัท กัลฟ์ โกลเดนเนอเวชั่น จำกัด	57,500	57,502	610	58,463	0.18		
หุ้นกู้ผู้ถือหุ้นประกัน ชนิดทยอยชำระคืนเงินต้น ของบริษัท กัลฟ์ โกลเดนเนอเวชั่น จำกัด ครั้งที่ 1/2549 ชุดที่ 1 ครบกำหนดไถ่ถอนปี พ.ศ.2552 (GCC094A)	57,500	57,502	610	58,463	0.18	5.8700	27/04/09
บริษัท ชิกโก้ นิตินุกคผลเฉพาะกิจ 3 จำกัด	102,267	102,267	131	101,879	0.31		
หุ้นกู้ของบริษัท ชิกโก้ นิตินุกคผลเฉพาะกิจ 3 จำกัด ชนิดทยอยชำระคืนด้วยกระแสรับจากสิทธิ เรียกร้องเงินได้คืนค่าเช่าซื้อยานยนต์ ครั้งที่ 1/2550 (SSVC100A)	102,267	102,267	131	101,879	0.31	4.2400	21/10/10
บริษัท ซิตีกรุ๊ป อิงก์	55,000	54,993	606	53,371	0.16		
หุ้นกู้ของบริษัท ซิตีกรุ๊ป อิงก์ ครั้งที่ 1/2550 ชุดที่ 1 ครบกำหนดไถ่ถอนปี พ.ศ. 2557 (CITI144A)	55,000	54,993	606	53,371	0.16	4.5200	04/04/14
บริษัท ปตท.อะโรเมติกส์และปิโตรเคมี จำกัด (มหาชน)	167,034	164,659	120	165,530	0.50		

หมายเหตุประกอบงบการเงินเป็นส่วนหนึ่งของงบการเงินนี้

กองทุนสำรองเลี้ยงชีพ พนักงานการไฟฟ้าฝ่ายผลิตแห่งประเทศไทย ซึ่งจดทะเบียนแล้ว

งบประกอบรายละเอียดเงินลงทุน (ชุดรวม)

ณ วันที่ 31 ธันวาคม 2550

จัดการโดย บริษัทหลักทรัพย์จัดการกองทุน ไทยพาณิชย์ จำกัด เลขทะเบียน 0105535048398 (เดิมจัดการโดย ธนาคารไทยพาณิชย์ จำกัด (มหาชน))

บริษัทหลักทรัพย์จัดการกองทุน ไอเอ็นจี (ประเทศไทย) จำกัด เลขทะเบียน 0105539122118

หน่วย : พันบาท

มูลค่าที่ตราไว้/ จำนวนหน่วย	ราคาทุน	ดอกเบี้ย ค้างรับ	ราคายุติธรรม (ไม่รวมดอกเบี้ย)	อัตราส่วนของ ราคายุติธรรม	อัตรา ดอกเบี้ย	วันครบ กำหนด
หุ้นผู้มีประกัน ชนิดทยอยคืนเงินต้นของบริษัท ปตท. อะโรเมติกส์และการกลั่น จำกัด (มหาชน) ครั้งที่ 1/2546 ชุดที่ 1 ครบกำหนดไถ่ถอนปี พ.ศ. 2551 (ATC086A)	92,611	91,587	64	92,278	0.28	3.1500 24/06/08
หุ้นผู้มีประกัน ชนิดทยอยคืนเงินต้นของบริษัท ปตท. อะโรเมติกส์และการกลั่น จำกัด (มหาชน) ครั้งที่ 1/2546 ชุดที่ 2 ครบกำหนดไถ่ถอนปี พ.ศ. 2553 (ATC106A)	74,423	73,072	56	73,252	0.22	3.4000 24/06/10
บริษัท วนชัย กรุ๊ป จำกัด (มหาชน)	27,740	27,626	63	27,629	0.08	
หุ้นผู้มีประกันชนิดทยอยคืนเงินต้น บริษัท วนชัย กรุ๊ป จำกัด (มหาชน) ครั้งที่ 1/2546 ครบกำหนด ไถ่ถอนปี 2551 (VNG086A)	27,740	27,626	63	27,629	0.08	2.8500 03/06/08
บริษัท สยามฟิวเจอร์ดีเวลอปเม้นท์ จำกัด (มหาชน) หุ้นผู้บริษัท สยามฟิวเจอร์ดีเวลอปเม้นท์ จำกัด (มหาชน) ครั้งที่ 1/2548 ครบกำหนดไถ่ถอนปี พ.ศ.2553 (SF104A)	159,375	159,171	2,050	159,033	0.48	
หุ้นผู้บริษัท สยามฟิวเจอร์ดีเวลอปเม้นท์ จำกัด (มหาชน) ครั้งที่ 2/2550 (SF108B)	59,375	59,171	617	59,534	0.18	5.2000 20/04/10
บริษัท อีเทอนอล 3 เครดิตการ์ด นิติบุคคลเฉพาะกิจ จำกัด	100,000	100,000	1,433	99,499	0.30	4.9800 14/08/10
หุ้นผู้ประเภทอัตราดอกเบี้ยคงที่และมีสินทรัพย์ รองรับ ครั้งที่ 1/2548 ของบริษัท อีเทอนอล เครดิตการ์ด นิติบุคคลเฉพาะกิจ จำกัด คาดว่าจะ ไถ่ถอนในปี 2551 และครบกำหนดไถ่ถอน สุดท้ายในปี 2552 หุ้นผู้ชุด เอ-1 (Class A-1 Debentures)	60,000	59,230	165	60,426	0.18	
หุ้นผู้ประเภทอัตราดอกเบี้ยคงที่และมีสินทรัพย์ รองรับ ครั้งที่ 2/2548 ของบริษัท อีเทอนอล เครดิตการ์ด นิติบุคคลเฉพาะกิจ จำกัด คาดว่าจะ ไถ่ถอนในปี 2553 และครบกำหนดไถ่ถอน สุดท้ายในปี 2554 หุ้นผู้ชุด เอ-2 (Class A-2 Debentures)	25,000	24,956	61	25,005	0.07	4.0300 11/02/08
หุ้นผู้ประเภทอัตราดอกเบี้ยคงที่และมีสินทรัพย์ รองรับ ครั้งที่ 2/2548 ของบริษัท อีเทอนอล เครดิตการ์ด นิติบุคคลเฉพาะกิจ จำกัด คาดว่าจะ ไถ่ถอนในปี 2553 และครบกำหนดไถ่ถอน สุดท้ายในปี 2554 หุ้นผู้ชุด เอ-2 (Class A-2 Debentures)	35,000	34,274	104	35,421	0.11	4.9200 10/02/10
บริษัท ดีเอสไอ เอสพีวี จำกัด	55,000	55,576	345	56,688	0.17	

หมายเหตุประกอบงบการเงินเป็นส่วนหนึ่งของการงบการเงินนี้

กองทุนสำรองเลี้ยงชีพ พนักงานการไฟฟ้าฝ่ายผลิตแห่งประเทศไทย ซึ่งจดทะเบียนแล้ว

งบประกอบรายละเอียดเงินลงทุน (ชุดรวม)

ณ วันที่ 31 ธันวาคม 2550

จัดการ โดย บริษัทหลักทรัพย์จัดการกองทุน ไทยพาณิชย์ จำกัด เลขทะเบียน 0105535048398 (เดิมจัดการโดย ธนาคารไทยพาณิชย์ จำกัด (มหาชน))

บริษัทหลักทรัพย์จัดการกองทุน ไอเอ็นจี (ประเทศไทย) จำกัด เลขทะเบียน 0105539122118

หน่วย : พันบาท

	มูลค่าที่ตราไว้/ จำนวนหน่วย	ราคาทุน	ดอกเบี้ย ค้างรับ	ราคายุติธรรม (ไม่รวมดอกเบี้ย)	อัตราส่วนของ ราคายุติธรรม	อัตรา ดอกเบี้ย	วันครบ กำหนด
หุ้นที่ออกภายใต้โครงการที่ได้รับอนุญาตตามพระราชกำหนดนิติบุคคลเฉพาะกิจ เพื่อการแปลงสินทรัพย์เป็นหลักทรัพย์ พ.ศ. 2540 ของบริษัท ดีเอสซี เอสพีวี จำกัด ครั้งที่ 1/2549 ชุดที่ 2 อายุประมาณ 19 ปี ครอบงำหมดไถ่ถอนปี พ.ศ. 2568	35,000	35,577	206	36,620	0.11	6.5000	29/11/25
หุ้นที่ออกภายใต้โครงการที่ได้รับอนุญาตตามพระราชกำหนดนิติบุคคลเฉพาะกิจ เพื่อการแปลงสินทรัพย์เป็นหลักทรัพย์ พ.ศ. 2540 ของบริษัท ดีเอสซี เอสพีวี จำกัด ครั้งที่ 1/2550 (DAD25NC)	20,000	19,999	139	20,068	0.06	6.0500	29/11/25
บริษัท อีเทคโนโลย นิติบุคคลเฉพาะกิจ จำกัด	59,283	59,173	338	58,924	0.18		
หุ้นกู้ชนิดทยอยชำระคืนเงินต้น จากสิทธิเรียกร้องในเงินได้ค่าเช่าซื้อของบริษัท อีเทคโนโลย นิติบุคคลเฉพาะกิจ จำกัด ครั้งที่ 1/2547 ครอบงำหมดไถ่ถอนปี พ.ศ. 2553 (ESPV102A)	59,283	59,173	338	58,924	0.18	4.0000	10/02/10
10. ตราสารแสดงสิทธิในหน่วยลงทุนและใบสำคัญแสดงสิทธิที่จะซื้อหน่วยลงทุน	5,000	50,000	-	50,535	0.15		
หน่วยลงทุน	5,000	50,000	-	50,535	0.15		
บมจ. หลักทรัพย์จัดการกองทุน เอ็มเอฟซี	5,000	50,000	-	50,535	0.15		
กองทุนเปิด - เอ็มเอฟซี โกลบอล ออฟฟอร์ดูนิตี้							
บอนด์ ฟินด์ (MGB)	5,000	50,000	-	50,535	0.15		
11. หุ้นและใบสำคัญแสดงสิทธิที่จะซื้อหุ้น	124,472	3,402,185	-	3,941,323	12.01		
หุ้นจดทะเบียน	123,123	3,382,225	-	3,922,443	11.95		
การแพทย์	2,203	27,212	-	26,760	0.08		
บมจ.กรุงเทพดุสิตเวชการ (BGH)	325	12,016	-	10,888	0.03		
บริษัท บางกอก เซน ฮอสปิเทล จำกัด (มหาชน) (KH)	1,878	15,196	-	15,872	0.05	0.0000	
ขนส่งและโลจิสติกส์	3,921	105,609	-	109,723	0.33		
บมจ.ทางด่วนกรุงเทพ (BECL)	3,221	66,520	-	76,648	0.23	0.0000	
บมจ.โทรคมนาคมไทย เอเชียนดีซีที (TTA)	700	39,089	-	33,075	0.10		
ชิ้นส่วนอิเล็กทรอนิกส์	7,042	46,838	-	49,292	0.15		
บริษัท แคล-คอมพ์ อิเล็กทรอนิกส์ (ประเทศไทย) จำกัด (มหาชน) (CCET)	7,042	46,838	-	49,292	0.15	0.0000	
ธนาคาร	13,461	903,119	-	992,620	3.02		
บมจ.ธนาคารกรุงศรีอยุธยา (BAY)	2,435	64,834	-	63,921	0.19	0.0000	

หมายเหตุประกอบงบการเงินเป็นส่วนหนึ่งของการเงินนี้

กองทุนสำรองเลี้ยงชีพ พนักงานการไฟฟ้าฝ่ายผลิตแห่งประเทศไทย ซึ่งจดทะเบียนแล้ว

งบประกอบรายละเอียดเงินลงทุน (ชุดรวม)

ณ วันที่ 31 ธันวาคม 2550

จัดการ โดย บริษัทหลักทรัพย์จัดการกองทุน ไทยพาณิชย์ จำกัด เลขทะเบียน 0105535048398 (เดิมจัดการโดย ธนาคารไทยพาณิชย์ จำกัด (มหาชน))

บริษัทหลักทรัพย์จัดการกองทุน ไอเอ็นจี (ประเทศไทย) จำกัด เลขทะเบียน 0105539122118

หน่วย : พันบาท

	มูลค่าที่ตราไว้/ จำนวนหน่วย	ราคาทุน	ดอกเบี้ย ค้างรับ	ราคาสุทธิรวม (ไม่รวมดอกเบี้ย)	อัตราส่วนของ ราคาสุทธิรวม	อัตรา ดอกเบี้ย	วันครบ กำหนด
บมจ.ธนาคารกรุงเทพ (BBL)	2,591	302,970	-	305,773	0.93	0.0000	
บมจ.ธนาคารกสิกรไทย (KBANK)	3,213	239,562	-	279,557	0.85	0.0000	
บมจ.ธนาคารกรุงไทย (KTB)	500	5,465	-	5,050	0.02		
บมจ.ธนาคารไทยพาณิชย์ (SCB)	3,481	254,594	-	301,107	0.92	0.0000	
บมจ.ธนาคารทีสโก้ (TISCO)	1,241	35,694	-	37,212	0.11		
ประกันภัยและประกันชีวิต	62	475	-	1,106	0.00	0.0000	
บริษัท ทีพีประกันภัย จำกัด (มหาชน) (TIP)	62	475	-	1,106	0.00	0.0000	
ปีโตรเคมีและเคมีภัณฑ์	1,152	138,149	-	142,873	0.44	0.0000	
บมจ.ปตท. เคมีคอล (PTTCH)	1,152	138,149	-	142,873	0.44	0.0000	
พลังงานและสาธารณูปโภค	19,136	1,425,496	-	1,821,033	5.55	0.0000	
บมจ.บ้านปู (BANPU)	435	130,550	-	173,800	0.53	0.0000	
บริษัท ผลิตไฟฟ้า จำกัด (มหาชน) (EGCO)	276	23,949	-	30,957	0.09		
บมจ.โกลว์ พลังงาน (GLOW)	420	14,900	-	14,070	0.04		
บมจ.ไออาร์พีซี (IRPC)	2,800	19,642	-	17,780	0.05		
บมจ.ปตท. (PTT)	1,718	507,285	-	646,005	1.97	0.0000	
บริษัท ปตท. อะโรมาติกส์และการกลั่น จำกัด (มหาชน) (PTTAR)	5,335	237,649	-	229,732	0.70	0.0000	
บมจ.ปตท.สำรวจและผลิตปิโตรเลียม (PTTEP)	2,334	300,678	-	382,727	1.17	0.0000	
บมจ.ผลิตไฟฟ้าราชบุรี โฮลดิ้ง (RATCH)	4,351	69,507	-	199,049	0.61	0.0000	
บมจ.ไทยออยล์ (TOP)	1,467	121,336	-	126,913	0.39	0.0000	
พัฒนาอสังหาริมทรัพย์	65,776	372,826	-	385,749	1.18		
บริษัท เอเชียน พร็อพเพอร์ตี้ ดีเวลลอปเม้นท์ จำกัด (มหาชน) (AP)	8,304	54,423	-	53,146	0.16	0.0000	
บมจ.ช.การช่าง (CK)	1,540	14,112	-	13,013	0.04		
บมจ.เซ็นทรัลพัฒนา (CPN)	258	6,914	-	6,445	0.02		
บมจ.อิตาเลียนไทย ดีเวลลอปเม้นท์ (ITD)	2,525	22,829	-	20,831	0.06		
บมจ.แลนด์แอนด์เฮาส์ (LH)	11,851	90,172	-	88,886	0.27	0.0000	
บมจ.แอล.พี.เอ็น. ดีเวลลอปเม้นท์ (LPN)	8,216	62,360	-	64,084	0.20	0.0000	
บริษัท เมเจอร์ ดีเวลลอปเม้นท์ จำกัด (มหาชน) (M.ID)	2,832	13,313	-	12,860	0.04	0.0000	
บริษัท ควอลิตี้เฮาส์ จำกัด (มหาชน) (QH)	25,802	47,478	-	54,701	0.17	0.0000	
บมจ.สวนอุตสาหกรรมโรจนะ (ROJANA)	2,439	37,662	-	42,186	0.13	0.0000	
บริษัท สยามฟิวเจอร์ ดีเวลลอปเม้นท์ จำกัด (มหาชน) (SF)	1,377	11,075	-	16,523	0.05	0.0000	
บมจ.ไทคอน อินดัสเทรียล คอนเน็คชั่น (TICON)	632	12,488	-	13,074	0.04		
พาณิชย์	2,750	15,388	-	29,975	0.09		

หมายเหตุประกอบงบการเงินเป็นส่วนหนึ่งของการเงินนี้

กองทุนสำรองเลี้ยงชีพ พนักงานการไฟฟ้าฝ่ายผลิตแห่งประเทศไทย ซึ่งจดทะเบียนแล้ว

งบประกอบรายละเอียดเงินลงทุน (ชุดรวม)

ณ วันที่ 31 ธันวาคม 2550

จัดการโดย บริษัทหลักทรัพย์จัดการกองทุน ไทยพาณิชย์ จำกัด เลขทะเบียน 0105535048398 (เดิมจัดการโดย ธนาคารไทยพาณิชย์ จำกัด (มหาชน))

บริษัทหลักทรัพย์จัดการกองทุน ไอเอ็นจี (ประเทศไทย) จำกัด เลขทะเบียน 0105539122118

หน่วย : พันบาท

	มูลค่าที่ตราไว้/ จำนวนหน่วย	ราคาทุน	ดอกเบี้ย ค้างรับ	ราคายุติธรรม (ไม่รวมดอกเบี้ย)	อัตราส่วนของ ราคายุติธรรม	อัตรา ดอกเบี้ย	วันครบ กำหนด
บมจ. ซีพี ออลล์ จำกัด (CPALL)	2,750	15,388	-	29,975	0.09		
วัสดุก่อสร้าง	576	126,522	-	133,609	0.41		
บมจ.ปูนซิเมนต์ไทย (SCC)	576	126,522	-	133,609	0.41	0.0000	
สื่อสาร	2,136	123,122	-	128,572	0.39		
บมจ. แอดวานซ์ อินโฟร์ เซอร์วิส (ADVANC)	921	80,333	-	89,308	0.27	0.0000	
บริษัท โทเทิล แอ็คเซ็ส คอมมูนิเคชั่น จำกัด (มหาชน) (DTAC)	925	39,096	-	36,306	0.11		
บมจ. ซินแซทเทลไลท์ (SATTEL)	290	3,693	-	2,958	0.01		
สื่อและสิ่งพิมพ์	2,623	55,381	-	69,011	0.21		
บมจ. บีอีซี เวิลด์ (BEC)	1,967	44,253	-	56,549	0.17	0.0000	
บริษัท เมเจอร์ ซินีเพล็กซ์ กรุ๊ป จำกัด (มหาชน) (MAJOR)	656	11,128	-	12,462	0.04	0.0000	
เงินทุนและหลักทรัพย์	2,285	42,088	-	32,120	0.10		
บมจ. เงินทุนเอกธมกิจ (FINI)	20	3,089	-	-	0.00		
บมจ. เงินทุนหลักทรัพย์ แปซิฟิก ไฟแนนซ์ (PACFIN)	65	2,943	-	-	0.00		
บมจ. ทุนธนาชาติ (TCAP)	2,200	36,056	-	32,120	0.10		
หุ้นไม่จดทะเบียน	-	1	-	-	0.00		
อื่น ๆ	-	1	-	-	0.00		
บจ. เฉพาะกิจ M-HOME SPV#3 (MH-SPV3)	-	1	-	-	0.00		
ใบแสดงสิทธิในผลประโยชน์ที่เกิดจากหลักทรัพย์อ้างอิง	1,349	19,959	-	18,880	0.06		
พลังงานและสาธารณูปโภค	1,349	19,959	-	18,880	0.06		
บริษัท บางจากปิโตรเลียม จำกัด (มหาชน) รุ่นที่ 1/2547 ออกโดยบริษัท สยามคิอาร์ท จำกัด ประเภท ได้ก่อนได้ก่อนกำหนด (BCP-DR1)	1,349	19,959	-	18,880	0.06	0.0000	
12. หลักทรัพย์หรือทรัพย์สินอื่นที่สำนักงานประกาศกำหนด	2,128,758	3,256,538	4,428	3,263,546	9.93		
ตราสารหนี้ต่างประเทศ	1,593,758	1,583,539	-	1,584,454	4.83		
Euro Commercial Paper- BE-ABN AMRO BANK N.V.(NETHERLANDS) (ECPABN02)	198,093	197,020	-	197,131	0.60	0.0000	25/02/08
Euro Commercial Paper- BE- Australia and New Zealand Banking Group Limited (ECPANZ02)	289,383	288,722	-	288,809	0.88	0.0000	24/01/08
Euro Commercial Paper- BE- Calyon Australia Limited (ECPAL01)	203,868	202,349	-	202,460	0.62	0.0000	18/03/08

หมายเหตุประกอบงบการเงินเป็นส่วนหนึ่งของงบการเงินนี้

กองทุนสำรองเลี้ยงชีพ พนักงานการไฟฟ้าฝ่ายผลิตแห่งประเทศไทย ซึ่งจดทะเบียนแล้ว

งบประกอบรายละเอียดเงินลงทุน (ชุดรวม)

ณ วันที่ 31 ธันวาคม 2550

จัดการโดย บริษัทหลักทรัพย์จัดการกองทุน ไทยพาณิชย์ จำกัด เลขทะเบียน 0105535048398 (เดิมจัดการโดย ธนาคารไทยพาณิชย์ จำกัด (มหาชน))

บริษัทหลักทรัพย์จัดการกองทุน ไอเอ็นจี (ประเทศไทย) จำกัด เลขทะเบียน 0105539122118

หน่วย : พันบาท

มูลค่าที่ตราไว้/ จำนวนหน่วย	ราคาทุน	ดอกเบี้ย ค้างรับ	ราคายุติธรรม (ไม่รวมดอกเบี้ย)	อัตราส่วนของ ราคายุติธรรม	อัตรา ดอกเบี้ย	วันครบ กำหนด
Euro Commercial Paper- BE-Commonwealth						
Bank of Australia (ECPBA01)	296,487	294,757	-	294,846	0.90	28/02/08
Euro Commercial Paper- BE-Commonwealth						
Bank of Australia (ECPBA02)	247,652	244,859	-	245,018	0.75	21/04/08
Euro Commercial Paper- BE-HBOS						
TREASURY SERVICES PLC. (ECPHBO03)	138,978	138,076	-	138,148	0.42	05/03/08
Euro Commercial Paper- BE- Rabobank						
Nederland (Singapore Branch) (ECPRBS06)	219,297	217,756	-	218,042	0.66	03/03/08
ตราสารหนี้ระยะสั้น (ต่างประเทศ)	35,000	1,172,999	-	1,174,708	3.57	
ECP - ตราสารหนี้ระยะสั้น ธ. เอ บี เอน แอม โร						
ออสเตรเลีย (ECPABNABK01208)	10,000	335,832	-	336,277	1.02	01/02/08
ECP - ตราสารหนี้ระยะสั้น ธ. เอ บี เอน แอม โร						
ออสเตรเลีย (ECPABNABK19308a)	5,000	165,916	-	167,026	0.51	19/03/08
ECP - ตราสารหนี้ระยะสั้น ธนาคารพาณิชย์ สาขา						
ลอนดอน (ECPALYLO30108)	10,000	337,004	-	336,386	1.02	30/01/08
ECP - ตราสารหนี้ระยะสั้น ธ. LLOYDS TSB						
สาขาลอนดอน (ECPLOYDS28208)	10,000	334,247	-	335,019	1.02	28/02/08
ตราสารอนุพันธ์	-	-	-	4,384	0.01	
สัญญาซื้อขายล่วงหน้าครบกำหนด 1 กุมภาพันธ์						
2551 (FWDABNABK010208)	-	-	-	1,722	0.00	
สัญญาซื้อขายล่วงหน้าครบกำหนด 19 มีนาคม						
2551 (FWDABNABK19308a)	-	-	-	-747	0.00	
สัญญาซื้อขายล่วงหน้าครบกำหนด 28 กุมภาพันธ์						
2551 (FWDLOYDS28208a)	-	-	-	478	0.00	
สัญญาซื้อขายล่วงหน้าครบกำหนด 30 มกราคม						
2551 (FWDALYLO300108)	-	-	-	2,931	0.01	
ใบรับฝากออมทรัพย์	500,000	500,000	4,428	500,000	1.52	
ใบรับฝากออมทรัพย์ สหกรณ์ออมทรัพย์การ						
ไฟฟ้าฝ่ายผลิตแห่งประเทศไทย จำกัด						
(RDEGATSC110208)	200,000	200,000	2,979	200,000	0.61	3.7500
ใบรับเงินฝากออมทรัพย์ สหกรณ์ออมทรัพย์การ						
ไฟฟ้าฝ่ายผลิตแห่งประเทศไทย จำกัด						
(SECOOP48)	300,000	300,000	1,449	300,000	0.91	3.7500
รวมเงินลงทุนในราคายุติธรรมแสดงในงบดุล	27,868,092	32,429,468	349,504	32,825,984	100.00	

หมายเหตุประกอบงบการเงินเป็นส่วนหนึ่งของการเงินนี้

กองทุนสำรองเลี้ยงชีพ พนักงานการไฟฟ้าผลิตแห่งประเทศไทย ซึ่งจดทะเบียนแล้ว

งบกำไรขาดทุน

สำหรับปีสิ้นสุดวันที่ 31 ธันวาคม 2550 และ 2549

หน่วย : พันบาท

	จัดการ โดย บลจ. ไทยพาณิชย์ จำกัด	จัดการ โดย บลจ. ไอเอ็นจี (ประเทศไทย) จำกัด	2550 รวม	2549 รวม
รายได้จากการลงทุน				
ดอกเบี้ยรับจากเงินฝากธนาคาร	148,695	126,851	275,546	308,607
ดอกเบี้ยรับจากบัตรเงินฝาก	6,849	36,259	43,108	95,224
ดอกเบี้ยรับจากพันธบัตรและตั๋วเงินคลัง	209,923	97,522	307,445	151,215
ดอกเบี้ยรับจากตั๋วสัญญาใช้เงินและตั๋วแลกเงิน	99,411	185,648	285,059	271,154
ดอกเบี้ยรับจากหุ้นกู้	179,028	218,778	397,806	413,249
รายได้เงินปันผล	54,055	67,661	121,716	151,065
รายได้อื่น	238	-	238	213
รวมรายได้จากเงินลงทุน	698,199	732,719	1,430,918	1,390,727
ค่าใช้จ่าย				
ค่าธรรมเนียมการจัดการ	2,835	17,234	20,069	-
ค่าธรรมเนียมผู้รับฝากทรัพย์สิน	1,052	1,082	2,134	2,042
ค่าธรรมเนียมสอบบัญชี	90	90	180	180
ค่าธรรมเนียมธนาคาร	12	39	51	55
ค่าใช้จ่ายอื่น	165	157	322	571
รวมค่าใช้จ่าย	4,154	18,602	22,756	2,848
รายได้สุทธิจากการลงทุน	694,045	714,117	1,408,162	1,387,879
กำไร(ขาดทุน)ที่เกิดจากเงินลงทุน				
กำไรจากการซื้อขายหลักทรัพย์	547,476	575,200	1,122,676	361,259
ขาดทุนจากการซื้อขายหลักทรัพย์	(38,715)	(132,813)	(171,528)	(2,870)
กำไร(ขาดทุน)สุทธิที่ยังไม่เกิดขึ้นจากเงินลงทุน				
ส่วนเพิ่ม(ลด)จากการตีราคาหลักทรัพย์	(42,130)	212,286	170,156	(350,547)
รวม	466,631	654,673	1,121,304	7,842
รายได้อื่น - นอกเหนือจากการลงทุน	15	15	30	34
การเพิ่มขึ้นในสินทรัพย์สุทธิจากการดำเนินงาน : ผลประโยชน์สุทธิ	1,160,691	1,368,805	2,529,496	1,395,755

หมายเหตุประกอบงบการเงินเป็นส่วนหนึ่งของงบการเงินนี้

๗๒๗,๖๖๕,๐๔๓.๖๕ ๘๐๖,๕๒๙,๙๗๔.๗๔
 ห/ค. ๙,๖๗๘,๘๕๙,๖๗๘.๘๙ ๘,๕๘๕,๖๐๐,๖๖๖.๖๖
 14.4385 13.3262
 8.35. 3.65%
 2.31%
 46 = 9.09% 47% = 1.82% 48 = 2.75%

กองทุนสำรองเลี้ยงชีพ พนักงานการไฟฟ้าฝ่ายผลิตแห่งประเทศไทย ซึ่งจดทะเบียนแล้ว

งบแสดงการเปลี่ยนแปลงสินทรัพย์สุทธิ
สำหรับปีสิ้นสุดวันที่ 31 ธันวาคม 2550 และ 2549

	จัดการโดย		หน่วย : พันบาท	
	บลจ. ไทยพาณิชย์ จำกัด	จัดการโดย บลจ. ไอเอ็นจี (ประเทศไทย) จำกัด	2550 รวม	2549 รวม
สินทรัพย์สุทธิ ณ วันต้นงวด	15,080,059	15,057,110	30,137,169	28,259,205
การเพิ่มขึ้น(ลดลง)ในสินทรัพย์สุทธิจากการดำเนินงานในระหว่างงวด				
รายได้สุทธิจากการลงทุน	694,045	714,117	1,408,162	1,387,879
กำไร(ขาดทุน)สุทธิที่เกิดจากเงินลงทุน	508,761	442,387	951,148	361,259
ขาดทุนจากอัตราแลกเปลี่ยน	-	-	-	(2,870)
กำไร(ขาดทุน)สุทธิที่ยังไม่เกิดขึ้นจากเงินลงทุน	(42,130)	212,286	170,156	(350,547)
รายได้อื่นนอกเหนือจากการลงทุน	15	15	30	34
รวมการเพิ่มขึ้น(ลดลง)ในสินทรัพย์สุทธิจากการดำเนินงานในระหว่างงวด	1,160,691	1,368,805	2,529,496	1,395,755
การเพิ่มขึ้นของทุนที่ได้รับจากสมาชิกและนายจ้าง				
เงินสะสม	555,973	555,973	1,111,946	1,074,381
เงินสมทบ	669,539	669,539	1,339,078	1,318,375
เงินกองทุนเก่า (เงินสะสม/เงินสมทบ และผลประโยชน์)	11,026	11,028	22,054	1,493
เงินหรือทรัพย์สินรับเนื่องจากการรับโอน	24,388	24,375	48,763	-
การลดลงของทุนที่จ่ายคืนสมาชิกและนายจ้าง				
เงินจ่ายคืนสมาชิก	(700,224)	(705,391)	(1,405,615)	(1,843,290)
เงินจ่ายคืนนายจ้างหรือนำไปบริจาค	(33,175)	(33,228)	(66,403)	(68,750)
อื่น ๆ	(10,116)	(10,083)	(20,199)	-
รวมรายการเพิ่มขึ้นของส่วนสมาชิกและนายจ้างในระหว่างงวด	517,411	512,213	1,029,624	482,209
สินทรัพย์สุทธิสิ้นงวด	16,758,161	16,938,128	33,696,289	30,137,169
สินทรัพย์สุทธิประกอบด้วย :				
เงินสะสม	3,534,986	3,534,986	7,069,972	6,220,202
ผลประโยชน์เงินสะสม	1,532,772	1,586,676	3,119,448	2,496,916
เงินสมทบ	6,449,085	6,449,084	12,898,169	12,081,552
ผลประโยชน์เงินสมทบ	5,241,318	5,367,382	10,608,700	9,338,499
	16,758,161	16,938,128	33,696,289	30,137,169

หมายเหตุประกอบงบการเงินเป็นส่วนหนึ่งของการงบการเงินนี้

กองทุนสำรองเลี้ยงชีพ พนักงานการไฟฟ้าผลิตแห่งประเทศไทย ซึ่งจดทะเบียนแล้ว

งบกระแสเงินสด

สำหรับปีสิ้นสุดวันที่ 31 ธันวาคม 2550 และ 2549

หน่วย : พันบาท

	จัดการโดย บจก. ไทยพาณิชย์ จำกัด	จัดการโดย บจก. ไอเอ็นจี (ประเทศไทย) จำกัด	2550 รวม	2549 รวม
กระแสเงินสดจากกิจกรรมดำเนินงาน				
สินทรัพย์สุทธิจากการดำเนินงานเพิ่มขึ้น	1,160,691	1,368,805	2,529,496	1,395,755
ปรับกระทบการเพิ่มขึ้นสุทธิในสินทรัพย์สุทธิจากการดำเนินงาน ให้เป็นเงินสดสุทธิที่ได้มา(ใช้ไป)จากกิจกรรมดำเนินงาน:				
การ(เพิ่มขึ้น)ลดลงในเงินลงทุน	(1,303,882)	(1,594,474)	(2,898,356)	(2,026,061)
การ(เพิ่มขึ้น)ลดลงในลูกหนี้จากเงินปันผลและ ดอกเบี้ยค้างรับ	(6,434)	(65,220)	(71,654)	(104,406)
การ(เพิ่มขึ้น)ลดลงในลูกหนี้จากการขายเงินลงทุน	(398,084)	37,676	(360,408)	6,143
การ(เพิ่มขึ้น)ลดลงในลูกหนี้จากการรับคืน เงินต้นค้างรับ	14,874	-	14,874	(42,374)
การ(เพิ่มขึ้น)ลดลงในลูกหนี้อื่น	-	-	-	(2)
การ(เพิ่มขึ้น)ลดลงในเจ้าหน้าที่จากการซื้อเงินลงทุน	-	(13,784)	(13,784)	(275,029)
การ(เพิ่มขึ้น)ลดลงในค่าใช้จ่ายค้างจ่าย	2,855	17,261	20,116	(6,293)
การ(เพิ่มขึ้น)ลดลงในหนี้สินอื่น	(24,580)	(24,694)	(49,274)	49,428
การ(เพิ่มขึ้น)ลดลงจากการตีราคาหลักทรัพย์	42,130	(212,286)	(170,156)	350,547
เงินสดสุทธิที่ได้มา(ใช้ไป)จากกิจกรรมดำเนินงาน	(512,430)	(486,716)	(999,146)	(652,292)
กระแสเงินสดจากกิจกรรมจัดหาเงิน				
เงินสะสมรับเข้ากองทุน	555,973	555,973	1,111,946	1,074,381
เงินสมทบรับเข้ากองทุน	669,539	669,539	1,339,078	1,318,375
เงินกองทุนรับโอน	24,388	24,375	48,763	-
เงินกองทุนเก่า (เงินสะสม/เงินสมทบและ ผลประโยชน์)	11,026	11,028	22,054	1,493
เงินรอจ่ายสมาชิกและนายจ้าง	(2,478)	(2,477)	(4,955)	(1,515)
เงินจ่ายคืนสมาชิกสิ้นสุดสมาชิกภาพ	(700,224)	(705,391)	(1,405,615)	(1,843,290)
เงินกองทุนโอนออก	(10,116)	(10,083)	(20,199)	-
เงินจ่ายคืนนายจ้างหรือกองทุน	(33,175)	(33,228)	(66,403)	(68,750)
เงินสดสุทธิที่ได้มา(ใช้ไป)ในกิจกรรมจัดหาเงิน	514,933	509,736	1,024,669	480,694

กองทุนสำรองเลี้ยงชีพ พนักงานการไฟฟ้าฝ่ายผลิตแห่งประเทศไทย ซึ่งจดทะเบียนแล้ว

งบกระแสเงินสด (ต่อ)

สำหรับปีสิ้นสุดวันที่ 31 ธันวาคม 2550 และ 2549

	งบกระแสเงินสด		หน่วย : พันบาท	
	2550	2549	2550	2549
เงินสดและเงินฝากธนาคารเพิ่มขึ้น(ลดลง)สุทธิ	2,503	23,020	25,523	(171,598)
เงินสดและเงินฝากธนาคาร ณ วันต้นงวด	7,363	377	7,740	179,338
เงินสดและเงินฝากธนาคาร ณ วันสิ้นงวด	9,866	23,397	33,263	7,740

หมายเหตุประกอบงบการเงินเป็นส่วนหนึ่งของงบการเงินนี้

กองทุนสำรองเลี้ยงชีพ พนักงานการไฟฟ้าผลิตแห่งประเทศไทย ซึ่งจดทะเบียนแล้ว

ข้อมูลทางการเงินที่สำคัญ

	คำรับปีที่สิ้นสุดวันที่ 31 ธันวาคม									
	จัดการโดย บลจ. ไทยพาณิชย์ จำกัด	จัดการโดย บลจ. ไทยพาณิชย์ จำกัด	2550	2549	2548	2547	2546	ร้อยละ	ร้อยละ	ร้อยละ
สินทรัพย์สุทธิทั้งสิ้น	15,080,059	15,057,110	30,137,169	28,259,205	27,185,720	27,697,885	21,915,995			
รายได้จากเงินลงทุนในระยะหว่างปี	698,199	732,719	1,430,918	1,390,727	998,323	912,357	1,063,205	4.40	3.38	4.40
กำไร(ขาดทุน)ที่เกิดขึ้นจากเงินลงทุนในระยะหว่างปี	508,761	442,387	951,148	358,389	1,047,288	1,276,816	725,342	3.00	4.72	3.00
กำไร(ขาดทุน)ที่ยังไม่เกิดขึ้นจากเงินลงทุนในระยะหว่างปี	(42,130)	212,286	170,156	(350,547)	(867,620)	(2,090,458)	2,998,243	12.41	(7.73)	12.41
ค่าใช้จ่ายทั้งสิ้นในระยะหว่างปี	(4,154)	(18,602)	(22,756)	(2,848)	(6,998)	(2,460)	(4,078)	(0.17)	(0.01)	(0.17)
รายได้ที่ไม่เกิดจากเงินลงทุน	15	15	30	34	211	45	-	-	-	-
การเพิ่มขึ้นในสินทรัพย์สุทธิจากการดำเนินงาน	1,160,691	1,368,805	2,529,496	1,395,755	1,171,204	96,300	4,745,712	19.65	0.36	19.65
การเพิ่มขึ้น(ลดลง)ของส่วนสมรภูมิและ										
- นายจ้างในระยะหว่างปี	517,411	512,213	1,029,624	482,209	(97,719)	(608,465)	1,036,178	4.29	(2.25)	4.29
- สินทรัพย์สุทธิปลายปี	16,758,161	16,938,128	33,696,289	30,137,169	28,259,205	27,185,720	27,697,885			
จำนวนหน่วยคงเหลือที่สิ้นปลายปี (พันหน่วย)	1,062,152	1,061,958	2,124,111	2,055,675	2,019,924	2,026,143	2,071,163			
มูลค่าต่อหน่วยคงเหลือที่สิ้นปลายปี	15,7776	15,9499	15,8637	14,6605	13,9902	13,4175	13,3731			
สินทรัพย์สุทธิถัวเฉลี่ยระยะหว่างปี	16,205,106	16,261,950	32,467,056	29,798,437	28,092,352	27,026,950	24,153,197			
จำนวนตัวเฉลี่ยถ่วงน้ำหนักของการซื้อขาย										
- เงินลงทุนในระยะหว่างปี	19,571,232	120,777	16,487,158	101,38	48,033,002	30,567,801	8,766,459	36.30	113.10	36.30
การซื้อขายเงินลงทุนในระยะหว่างปี	41,751,954	257,665	71,317,237	132,959,879	125,457,623	58,989,047	24,411,290	101.07	218.26	101.07
จำนวนสมาชิก	2550	2549								
จำนวนสมาชิกต้นงวด	24,370	24,911								
จำนวนสมาชิกเพิ่มขึ้น	504	332								
จำนวนสมาชิกลดลง	(708)	(873)								
จำนวนสมาชิกสิ้นงวด	24,166	24,370								

หมายเหตุประกอบงบการเงินเป็นส่วนหนึ่งของงบการเงินนี้

กองทุนสำรองเลี้ยงชีพ พนักงานการไฟฟ้าฝ่ายผลิตแห่งประเทศไทย ซึ่งจดทะเบียนแล้ว

หมายเหตุประกอบงบการเงิน

สำหรับปีสิ้นสุดวันที่ 31 ธันวาคม 2550 และ 2549

1. ลักษณะของกองทุนสำรองเลี้ยงชีพ

การไฟฟ้าฝ่ายผลิตแห่งประเทศไทยและพนักงานการไฟฟ้าฝ่ายผลิตแห่งประเทศไทยได้ร่วมกันจัดตั้งกองทุนสำรองเลี้ยงชีพ โดยได้รับการอนุมัติจากกระทรวงการคลังตามพระราชบัญญัติกองทุนสำรองเลี้ยงชีพ พ.ศ. 2530 เมื่อวันที่ 1 มกราคม 2538

กองทุนสำรองเลี้ยงชีพฯ ได้จดทะเบียนเปลี่ยนชื่อจาก กองทุนสำรองเลี้ยงชีพพนักงานการไฟฟ้าฝ่ายผลิตแห่งประเทศไทย ซึ่งจดทะเบียนแล้ว เป็นกองทุนสำรองเลี้ยงชีพพนักงาน บริษัท กฟผ. จำกัด (มหาชน) และบริษัทในเครือ ซึ่งจดทะเบียนแล้ว เมื่อวันที่ 24 มิถุนายน 2548 และต่อมาจดทะเบียนเปลี่ยนชื่อกลับไปเป็นกองทุนสำรองเลี้ยงชีพพนักงานการไฟฟ้าฝ่ายผลิตแห่งประเทศไทย ซึ่งจดทะเบียนแล้ว ต่อสำนักงาน ก.ล.ต. เมื่อวันที่ 1 มิถุนายน 2549

ตามข้อบังคับกองทุนสำรองเลี้ยงชีพฯ การไฟฟ้าฝ่ายผลิตแห่งประเทศไทยจ่ายเงินสมทบเข้ากองทุนในอัตราร้อยละ 9 ของค่าจ้าง (กรณีอายุงานไม่ครบ 20 ปี) หรือร้อยละ 10 ของค่าจ้าง (อายุงานเกินกว่า 20 ปี) สมาชิกเลือกจ่ายเงินสะสมเข้ากองทุนในอัตราระหว่างร้อยละ 2 ถึงร้อยละ 9 หรือ 10 ของค่าจ้าง ซึ่งจะต้องไม่เกินกว่าอัตราที่นายจ้างจ่ายสำหรับบริษัทในเครือจ่ายเงินสมทบในอัตรารวมที่กำหนดไว้ในเอกสารแนบท้ายข้อบังคับของแต่ละบริษัท

สมาชิกที่พ้นจากสมาชิกภาพมีสิทธิได้รับเงินในส่วนตามสิทธิที่เป็นเงินสะสมและผลประโยชน์ของเงินสะสม และมีสิทธิได้รับเงินสมทบและผลประโยชน์ของเงินสมทบตามเงื่อนไขที่กำหนดไว้ในข้อบังคับของกองทุน

ณ วันที่ 31 ธันวาคม 2550 กองทุนสำรองเลี้ยงชีพฯ ประกอบด้วยนายจ้างจำนวน 7 ราย สมาชิกจำนวน 24,166 ราย (ณ วันที่ 31 ธันวาคม 2549 นายจ้างจำนวน 5 ราย และสมาชิกจำนวน 24,370 ราย)

นายจ้าง ของกองทุนสำรองเลี้ยงชีพฯ จำนวน 7 ราย ประกอบด้วย

1. การไฟฟ้าฝ่ายผลิตแห่งประเทศไทย (เดิมชื่อ บริษัท กฟผ. จำกัด (มหาชน))
2. บริษัท ผลิตไฟฟ้าราชบุรีโฮลดิ้ง จำกัด (มหาชน)
3. บริษัท ผลิตไฟฟ้าราชบุรี จำกัด
4. บริษัท ราชบุรีพลังงาน จำกัด
5. บริษัท ผลิตไฟฟ้าและน้ำเย็น จำกัด
6. สหกรณ์ออมทรัพย์ กฟผ. จำกัด
7. ร้านสหกรณ์ผู้ปฏิบัติงานกฟผ.

2. เกณฑ์ในการนำเสนองบการเงิน

งบการเงินนี้ได้จัดทำขึ้นตามมาตรฐานการบัญชี ภายใต้พระราชบัญญัติวิชาชีพบัญชี พ.ศ. 2547 และได้จัดทำขึ้นตามหลักเกณฑ์และรูปแบบที่กำหนดในมาตรฐานการบัญชีฉบับที่ 42 เรื่องการบัญชีสำหรับกิจการที่ดำเนินธุรกิจเฉพาะด้านการลงทุน ประกอบกับประกาศของคณะกรรมการกำกับหลักทรัพย์และตลาดหลักทรัพย์และสมาคมบริษัทจัดการลงทุน

3. สรุปนโยบายการบัญชีที่สำคัญ

3.1 การรับรู้รายได้และค่าใช้จ่าย

กำไรขาดทุนจากการจำหน่ายเงินลงทุนรับรู้เป็นรายได้หรือค่าใช้จ่าย ณ วันที่จำหน่าย ดอกเบี้ยรับรู้เป็นรายได้ตาม ระยะเวลาที่พึงรับ เงินปันผลรับรู้เป็นรายได้นับแต่วันที่มีสิทธิจะได้รับ ค่าใช้จ่ายรับรู้ตามเกณฑ์คงค้าง

3.2 เงินลงทุนและการวัดค่าเงินลงทุน

เงินลงทุนจะรับรู้เป็นสินทรัพย์ด้วยจำนวนต้นทุนของเงินลงทุน ณ วันที่กองทุนฯ มีสิทธิในเงินลงทุน ต้นทุนของเงินลงทุนประกอบด้วยรายจ่ายซื้อเงินลงทุน และค่าใช้จ่ายโดยตรงทั้งสิ้นที่กองทุนฯ จ่ายเพื่อให้ได้มาซึ่งเงินลงทุนนั้น

เงินลงทุนในตราสารทุนและตราสารหนี้ในความต้องการของตลาด ซึ่งเป็นเงินลงทุนที่มีตลาดซื้อขายคล่องรองรับแสดงตามมูลค่ายุติธรรมโดยใช้ราคาซื้อขายครั้งล่าสุดของวันที่วัดค่าเงินลงทุนสำหรับตราสารทุน และใช้ราคาหรืออัตราผลตอบแทนที่ประกาศโดยสมาคมตลาดตราสารหนี้ไทยของวันที่วัดค่าเงินลงทุนสำหรับตราสารหนี้ เงินลงทุนที่ไม่มีตลาดซื้อขายคล่องรองรับแสดงตามมูลค่ายุติธรรม โดยพิจารณาตามหลักเกณฑ์และวิธีการที่กำหนดโดยสมาคมบริษัทจัดการลงทุน และตามข้อกำหนดหลักเกณฑ์และวิธีการกำหนดมูลค่ายุติธรรมของเงินลงทุนในตราสารหนี้ที่ไม่มีตลาดซื้อขายคล่องรองรับของสำนักงานคณะกรรมการกำกับหลักทรัพย์และตลาดหลักทรัพย์

กำไรหรือขาดทุนสุทธิที่ยังไม่เกิดขึ้นจากการปรับมูลค่าของเงินลงทุนให้เป็นมูลค่ายุติธรรมและรับรู้ในงบกำไรขาดทุน ณ วันที่วัดมูลค่าเงินลงทุน

ราคาทุนของเงินลงทุนที่จำหน่ายใช้วิธีถัวเฉลี่ยถ่วงน้ำหนัก

3.3 การคำนวณมูลค่าสินทรัพย์สุทธิต่อหน่วยและการบันทึกจำนวนหน่วย

กองทุนคำนวณมูลค่าสินทรัพย์สุทธิต่อหน่วยโดยใช้มูลค่าสินทรัพย์ทั้งสิ้น หักด้วยมูลค่าหนี้สินทั้งสิ้นแล้วหารด้วยจำนวนหน่วยลงทุนในส่วนของสมาชิกและนายจ้าง ณ สิ้นวันคำนวณจำนวนหน่วย กองทุนกำหนดวันคำนวณจำนวนหน่วย (Trade date) เป็นทุกวันพฤหัสบดีของทุกสัปดาห์ วันทำการสุดท้ายของทุกเดือน และวันสุดท้ายของทุกเดือนเป็นวันคำนวณจำนวนหน่วยให้แก่สมาชิกเพื่อเพิ่มหรือลดจำนวนหน่วยให้แก่สมาชิกกองทุนในวันถัดไป

3.4 ข้อมูลเกี่ยวกับการซื้อขายเงินลงทุน

กองทุนฯ มีการซื้อขายเงินลงทุนในระหว่างงวด โดยคำนวณเป็นอัตราซื้อขายต่อมูลค่าสินทรัพย์สุทธิเฉลี่ยระหว่างงวด

3.5 รายการที่เป็นเงินตราต่างประเทศ

กองทุนฯ ได้บันทึกรายการที่เป็นเงินตราต่างประเทศที่เกิดขึ้นในระหว่างปี และสินทรัพย์และหนี้สินที่เป็นตัวเงินที่เป็นเงินตราต่างประเทศคงเหลือ ณ วันสิ้นปี โดยใช้อัตราแลกเปลี่ยนเงินตราต่างประเทศ (Spot Rate) ที่ประกาศโดยธนาคารแห่งประเทศไทยว่าด้วยอัตราแลกเปลี่ยนตัวเฉลี่ยของธนาคารพาณิชย์ ซึ่งประกาศ ณ วันทำการคำนวณมูลค่าทรัพย์สินสุทธิของกองทุน และในกรณีที่ธนาคารแห่งประเทศไทยไม่ได้ประกาศอัตราแลกเปลี่ยนดังกล่าว กองทุนฯ จะพิจารณาใช้อัตราแลกเปลี่ยนที่ประกาศโดยธนาคารพาณิชย์หรือหน่วยงานอื่นใดที่ใช้อ้างอิงอย่างเป็นทางการในการคำนวณมูลค่ายุติธรรม

กำไรขาดทุนจากอัตราแลกเปลี่ยนได้แสดงรวมอยู่ในงบกำไรขาดทุน

3.6 ตราสารอนุพันธ์

กองทุนฯ อาจใช้ตราสารอนุพันธ์ เช่น สัญญาซื้อขายเงินตราต่างประเทศล่วงหน้า สัญญาแลกเปลี่ยนอัตราดอกเบี้ย สัญญาแลกเปลี่ยนเงินตราต่างประเทศและอัตราดอกเบี้ย หรือตราสารอนุพันธ์อื่น ๆ เพื่อป้องกันความเสี่ยงจากอัตราดอกเบี้ย และอัตราแลกเปลี่ยน กองทุนฯ ไม่มีนโยบายที่จะประกอบธุรกรรมเกี่ยวกับตราสารอนุพันธ์เพื่อการค้า รายละเอียดของนโยบายในการบริหารความเสี่ยงของตราสารอนุพันธ์ได้อธิบายไว้ในหมายเหตุประกอบงบการเงินข้อ 9.3 เครื่องมือทางการเงินเรื่อง การบริหารความเสี่ยงจากอัตราแลกเปลี่ยน

4. เงินสดและเงินฝากธนาคาร

เงินสดและเงินฝากธนาคาร ณ วันที่ 31 ธันวาคม 2550 และ 2549 ประกอบด้วย

หน่วย : พันบาท

	ณ วันที่ 31 ธันวาคม 2550		
	บลจ. ไทยพาณิชย์ จำกัด	บลจ. ไอเอ็นบี (ประเทศไทย) จำกัด	รวม
เงินฝากออมทรัพย์			
ธนาคารกรุงไทย จำกัด (มหาชน)	13	4	17
ธนาคารกสิกรไทย จำกัด (มหาชน)	9,851	23,392	33,243
ธนาคารทหารไทย จำกัด (มหาชน)	1	-	1
รวมเงินฝากออมทรัพย์	9,865	23,396	33,261
เงินฝากกระแสรายวัน			
ธนาคารกรุงไทย จำกัด (มหาชน)	1	1	2
รวมเงินฝากกระแสรายวัน	1	1	2
รวมเงินฝากธนาคาร	9,866	23,397	33,263

4. เงินสดและเงินฝากธนาคาร (ต่อ)

หน่วย : พันบาท

ณ วันที่ 31 ธันวาคม 2549

	บลจ. ไทยพาณิชย์ จำกัด	บลจ.ไอเอ็นจี (ประเทศไทย) จำกัด	รวม
เงินฝากออมทรัพย์			
ธนาคารกรุงไทย จำกัด (มหาชน)	13	4	17
ธนาคารกสิกรไทย จำกัด (มหาชน)	7,348	372	7,720
ธนาคารทหารไทย จำกัด (มหาชน)	1	-	1
รวมเงินฝากออมทรัพย์	7,362	376	7,738
เงินฝากกระแสรายวัน			
ธนาคารกรุงไทย จำกัด (มหาชน)	1	1	2
รวมเงินฝากกระแสรายวัน	1	1	2
รวมเงินฝากธนาคาร	7,363	377	7,740

5. ค่าใช้จ่าย

5.1 ค่าธรรมเนียมจัดการกองทุน

เมื่อวันที่ 27 ธันวาคม 2547 บมจ. ธนาคารไทยพาณิชย์ และบริษัทหลักทรัพย์จัดการกองทุนไอเอ็นจี(ประเทศไทย) จำกัด ได้รับการแต่งตั้งให้เป็นผู้จัดการกองทุนของกองทุนฯ สัญญามีอายุ 3 ปี ตั้งแต่วันที่ 1 มกราคม 2548 ถึงวันที่ 31 ธันวาคม 2550 ต่อมา บมจ. ธนาคารไทยพาณิชย์ได้โอนธุรกิจกองทุนสำรองเลี้ยงชีพไปยังบริษัทหลักทรัพย์จัดการกองทุนไทยพาณิชย์ จำกัด เมื่อวันที่ 1 เมษายน 2549 บริษัทจัดการทั้งสองจะได้รับการค่าธรรมเนียมจัดการกองทุนตามอัตราที่กำหนดในสัญญาแต่งตั้งผู้จัดการกองทุน โดยจะคำนวณค่าจัดการกองทุน จากมูลค่าสินทรัพย์สุทธิของกองทุนเฉพาะส่วนที่อยู่ภายใต้การจัดการและบริหารของตน และลงบัญชีทุกวัน Trade Date สะสมยอดตั้งแต่วันที่เริ่มต้นบัญชีจนถึงวันสิ้นสุดรอบปีบัญชีปีต่อไป โดยเรียกเก็บค่าธรรมเนียมเป็นรายปี

5.2 ค่าธรรมเนียมการรับฝากทรัพย์สิน

เมื่อวันที่ 27 ธันวาคม 2547 บมจ. ธนาคารกสิกรไทย ได้รับการแต่งตั้งเป็นผู้รับฝากทรัพย์สิน สัญญามีอายุ 3 ปี ตั้งแต่วันที่ 1 มกราคม 2548 ถึงวันที่ 31 ธันวาคม 2550 โดยธนาคารจะได้รับการค่าธรรมเนียมการรับฝากทรัพย์สินเป็นรายเดือน ในอัตรารวมที่กำหนดไว้ในสัญญาแต่งตั้งผู้รับฝากทรัพย์สิน โดยคำนวณ ณ วันสิ้นเดือนบวกด้วยภาษีมูลค่าเพิ่ม

6. รายการระหว่างบุคคลหรือกิจการที่เกี่ยวข้องกัน

6.1 ในระหว่างงวด กองทุนฯ มีรายการธุรกิจระหว่างกันที่สำคัญกับธนาคารและสถาบันการเงิน ซึ่งมีผู้ถือหุ้นและ/หรือกรรมการเดียวกัน กับบริษัทจัดการและมีรายการธุรกิจกับบริษัทจัดการและกองทุนที่บริหาร โดยบริษัทจัดการเดียวกันรายการที่สำคัญดังกล่าวมีดังต่อไปนี้ จัดการโดยบริษัทหลักทรัพย์จัดการกองทุน ไทยพาณิชย์ จำกัด

	หน่วย : พันบาท	
	2550	2549
ค่าธรรมเนียมจัดการกองทุน	2,835	-
จัดการโดยบริษัทหลักทรัพย์จัดการกองทุน ไอเอ็นจี (ประเทศไทย) จำกัด		
	2550	2549
ค่าธรรมเนียมจัดการกองทุน	17,234	-

6.2 ข้อมูลเกี่ยวกับหลักทรัพย์หรือทรัพย์สินในเครือของบริษัทจัดการ นายจ้างหรือบริษัทในเครือของนายจ้างเป็นผู้ออก ผู้รับรอง ผู้สืบทอดหรือผู้ค้ำประกัน

6.2.1 หลักทรัพย์หรือทรัพย์สินที่บริษัทในเครือของบริษัทจัดการเป็นผู้ออก ผู้รับรอง อาวัลหรือผู้ค้ำประกัน

จัดการ โดยบริษัทหลักทรัพย์จัดการกองทุน ไทยพาณิชย์ จำกัด

		หน่วย : พันบาท			
		2550		2549	
ผู้ออกตราสาร	ประเภทตราสาร	มูลค่ายุติธรรม	อัตราส่วนต่อ สินทรัพย์สุทธิ	มูลค่ายุติธรรม	อัตราส่วนต่อ สินทรัพย์สุทธิ
		(%)		(%)	
บมจ.ธนาคารไทยพาณิชย์	เงินฝากประจำ 6 เดือน	-	-	683,070	4.53
บมจ.ธนาคารไทยพาณิชย์	หุ้นสามัญ	120,564	0.72	96,860	0.64

จัดการ โดยบริษัทหลักทรัพย์จัดการกองทุน ไทยพาณิชย์ จำกัด

		หน่วย : พันบาท			
		2550		2549	
ผู้ออกตราสาร	ประเภทตราสาร	มูลค่ายุติธรรม	อัตราส่วนต่อ สินทรัพย์สุทธิ	มูลค่ายุติธรรม	อัตราส่วนต่อ สินทรัพย์สุทธิ
		(%)		(%)	
บมจ.ธนาคารไทยพาณิชย์	ตั๋วแลกเงิน	100,091	0.60	-	-
บมจ.ธนาคารไทยพาณิชย์	สัญญาซื้อขายล่วงหน้า/ FORWARD	4,384	0.03	-	-

6.2.2 หลักทรัพย์หรือทรัพย์สินที่เกิดจากกิจการที่เกี่ยวข้องกับผู้ถือหุ้นของบริษัทจัดการ

จัดการโดยบริษัทหลักทรัพย์จัดการกองทุน ไทยพาณิชย์ จำกัด

หน่วย : พันบาท

ผู้ออกตราสาร	ประเภทตราสาร	2550		2549	
		มูลค่ายุติธรรม	อัตราส่วนต่อ สินทรัพย์สุทธิ (%)	มูลค่ายุติธรรม	อัตราส่วนต่อ สินทรัพย์สุทธิ (%)
บมจ.ไทยพาณิชย์ ลีสซิ่ง	หุ้นกู้	49,618	0.30	-	-
บมจ.ไทยพาณิชย์ ลีสซิ่ง	ตั๋วแลกเงิน	199,945	1.19	-	-

6.2.3 หลักทรัพย์หรือทรัพย์สินที่นายจ้างเป็นผู้ออก ผู้รับรอง อาวัลหรือผู้ค้ำประกัน

จัดการโดยบริษัทหลักทรัพย์จัดการกองทุน ไทยพาณิชย์ จำกัด

หน่วย : พันบาท

ผู้ออกตราสาร	ประเภทตราสาร	2550		2549	
		มูลค่ายุติธรรม	อัตราส่วนต่อ สินทรัพย์สุทธิ (%)	มูลค่ายุติธรรม	อัตราส่วนต่อ สินทรัพย์สุทธิ (%)
บจ.ผลิตไฟฟ้าราชบุรี	หุ้นกู้	226,951	1.35	273,176	1.81
บมจ.ผลิตไฟฟ้าราชบุรี โฮลดิ้ง	หุ้นสามัญ	151,035	0.90	311,741	2.07

จัดการโดยบริษัทหลักทรัพย์จัดการกองทุน ไอเอ็นจี (ประเทศไทย) จำกัด

หน่วย : พันบาท

ผู้ออกตราสาร	ประเภทตราสาร	2550		2549	
		มูลค่ายุติธรรม	อัตราส่วนต่อ สินทรัพย์สุทธิ (%)	มูลค่ายุติธรรม	อัตราส่วนต่อ สินทรัพย์สุทธิ (%)
การไฟฟ้าฝ่ายผลิตแห่งประเทศไทย	พันธบัตร	5,312	0.03	5,076	0.03
บจ.ผลิตไฟฟ้าราชบุรี	หุ้นกู้	209,203	1.24	265,635	1.77
บมจ.ผลิตไฟฟ้าราชบุรี โฮลดิ้ง	หุ้นสามัญ	48,015	0.28	156,589	2.10

6.2.4 หลักทรัพย์หรือทรัพย์สินที่บริษัทในเครือของนายจ้างเป็นผู้ออก ผู้รับรอง อาวัลหรือผู้ค้ำประกัน

จัดการโดยบริษัทหลักทรัพย์จัดการกองทุน ไทยพาณิชย์ จำกัด

หน่วย : พันบาท

ผู้ออกตราสาร	ประเภทตราสาร	2550		2549	
		มูลค่ายุติธรรม	อัตราส่วนต่อ สินทรัพย์สุทธิ (%)	มูลค่ายุติธรรม	อัตราส่วนต่อ สินทรัพย์สุทธิ (%)
บมจ.ผลิตไฟฟ้า	หุ้นสามัญ	30,957	0.18	52,525	0.35

6.2.4 หลักทรัพย์หรือทรัพย์สินที่บริษัทในเครือของนายจ้างเป็นผู้ออก ผู้รับรอง อ่าวัดหรือผู้กำกับ (ต่อ)

จัดการโดยบริษัทหลักทรัพย์จัดการกองทุน ไอเอ็นจี (ประเทศไทย) จำกัด

หน่วย : พันบาท

ผู้ออกตราสาร	ประเภทตราสาร	2550		2549	
		มูลค่ายุติธรรม	อัตราส่วนต่อ สินทรัพย์สุทธิ (%)	มูลค่ายุติธรรม	อัตราส่วนต่อ สินทรัพย์สุทธิ (%)
บมจ.ผลิตไฟฟ้า	หุ้นสามัญ	-	-	39,002	0.29

7. สำรองค่าเพื่อการลดราคาหลักทรัพย์

กองทุนสำรองเลี้ยงชีพฯ ได้ตั้งสำรองค่าเพื่อการลดราคาหลักทรัพย์สำหรับเงินลงทุนบางส่วนให้เท่ากับศูนย์ตั้งแต่วันที่ 2540 และ 2541 สำหรับเงินลงทุนดังต่อไปนี้

	หน่วย : พันบาท	
	2550	2549
สำรองค่าเพื่อการลดราคาหลักทรัพย์		
หุ้นสามัญ		
บมจ.เงินทุน เอกชนกิจ	3,089	3,089
บมจ.เงินทุนหลักทรัพย์แปซิฟิกไฟแนนซ์	2,943	2,943
หุ้นกู้		
บมจ.เงินทุน ไทยธำรง	8,196	8,196
บมจ.เงินทุนหลักทรัพย์ ธนนคร	71,430	71,430
บมจ.เค เอ็ม กรุป	40,000	40,000
ตั๋วสัญญาใช้เงิน		
บมจ.เงินทุนหลักทรัพย์ สยามซีทีซีสินดิเคท / อ่าวัด	6,814	6,820
	132,472	132,478

กองทุนสำรองเลี้ยงชีพฯ ได้ตั้งสำรองค่าเพื่อการลดราคาหลักทรัพย์ดังกล่าวข้างต้นให้เท่ากับศูนย์ ทั้งนี้ตามมติของคณะกรรมการกองทุนโดยมีหลักการกำหนดการตั้งสำรองสำหรับเงินลงทุนที่ปรากฏเหตุการณ์ ดังนี้

1. สำหรับหุ้นกู้ที่ประกาศหยุดจ่ายดอกเบี้ย
2. สำหรับหุ้นสามัญและหุ้นกู้ของบริษัทเงินทุนและบริษัทเงินทุนหลักทรัพย์ที่ถูกสั่งปิดกิจการอย่างถาวรจากการ
3. สำหรับตั๋วสัญญาใช้เงินที่ผู้อาวัดปฏิเสธการจ่าย

เมื่อวันที่ 13 สิงหาคม 2547 กองทุนสำรองเลี้ยงชีพฯ ได้รับชำระหนี้คืนจากการเป็นผู้ถือครองตั๋วสัญญาใช้เงินของบริษัทเงินทุนหลักทรัพย์ สยามซีที ซีสินดิเคท จำกัด (มหาชน) ที่ถืออยู่จำนวน 2 หน่วย จำนวนเงิน 9,000,000.00 บาท โดยได้รับชำระคืนบางส่วนในรูปของเงินสดจำนวน 1,301,079.45 บาท ประกอบด้วยเงินสด 1,260,000.00 บาท และดอกเบี้ยรับ 41,079.45 บาท โดยกองทุนได้บันทึกส่วนของเงินสดภายใต้รายการกำไร(ขาดทุน)สุทธิจากเงินลงทุนและบันทึกส่วนของดอกเบี้ยรับ ภายใต้รายได้จากการจัดการอื่น

เมื่อวันที่ 26 สิงหาคม 2548 ได้รับชำระคืนจำนวน 199,808.60 บาท ประกอบด้วยเงินต้น 193,500.00 บาท และดอกเบี้ยรับ 6,308.60 บาท ซึ่งกองทุนได้บันทึกส่วนของเงินต้นและดอกเบี้ยรับภายใต้รายได้จากการจัดการอื่น

เมื่อวันที่ 28 กันยายน 2549 ได้รับชำระคืนจำนวน 98,882.04 บาท ประกอบด้วยเงินต้น 95,760.00 บาท ดอกเบี้ยรับ 3,122.04 บาท ซึ่งกองทุนได้บันทึกส่วนของเงินต้นและดอกเบี้ยรับภายใต้รายได้จากการจัดการอื่น

เมื่อวันที่ 24 พฤษภาคม 2550 ได้รับชำระคืนจำนวน 7,434.74 บาท ประกอบด้วยเงินต้น 7,200.00 บาท และดอกเบี้ยรับ 234.74 บาท ซึ่งกองทุนได้บันทึกส่วนของเงินต้นและดอกเบี้ยรับภายใต้รายได้จากการจัดการอื่น

8. กำไร(ขาดทุน)สุทธิที่เกิดขึ้นจากเงินลงทุน

จัดการโดยบริษัทหลักทรัพย์จัดการกองทุนไทยพาณิชย์ จำกัด

	หน่วย : พันบาท	
	2550	2549
กำไรจากการซื้อขายหลักทรัพย์	547,476	291,544
หัก ขาดทุนจากอัตราแลกเปลี่ยน	-	(2,855)
หัก ขาดทุนจากการซื้อขายหลักทรัพย์	(38,715)	(14,885)
รวม	508,761	273,804

จัดการโดยบริษัทหลักทรัพย์จัดการกองทุน ไอเอ็นจี (ประเทศไทย) จำกัด

	หน่วย : พันบาท	
	2550	2549
กำไรจากการซื้อขายหลักทรัพย์	575,200	334,170
หัก ขาดทุนจากอัตราแลกเปลี่ยน	-	(15)
หัก ขาดทุนจากการซื้อขายหลักทรัพย์	(132,813)	(249,570)
รวม	442,387	84,585

9. การเปิดเผยข้อมูลสำหรับสินทรัพย์และหนี้สินทางการเงิน

9.1 นโยบายการบัญชี

รายละเอียดของนโยบายการบัญชีที่สำคัญ และวิธีปฏิบัติทางบัญชี การจัดประเภทสินทรัพย์ทางการเงิน และหนี้สินทางการเงิน รวมถึงการวัดมูลค่า การรับรู้รายได้และค่าใช้จ่ายได้เปิดเผยไว้ในหมายเหตุประกอบงบการเงินข้อ 3

9.2 มูลค่ายุติธรรม

เนื่องจากสินทรัพย์ทางการเงินส่วนใหญ่เป็นเงินลงทุนในตราสารหนี้และตราสารทุนในความต้องการของตลาดที่แสดงมูลค่ายุติธรรมโดยถือตามราคาซื้อขายกันในตลาด ดังนั้นกองทุนฯ เชื่อว่ามูลค่าตามบัญชีของสินทรัพย์ทางการเงินดังกล่าวจึงแสดงมูลค่าไม่แตกต่างจากมูลค่ายุติธรรมอย่างมีสาระสำคัญ

9.3 เครื่องมือทางการเงิน

เครื่องมือทางการเงิน หมายถึง สัญญาใด ๆ ที่ทำให้สินทรัพย์ทางการเงินของกิจการหนึ่งและหนี้สินทางการเงินหรือตราสารทุนของอีกกิจการหนึ่งเพิ่มขึ้น

9.3 เครื่องมือทางการเงิน (ต่อ)

ความเสี่ยงด้านการให้สินเชื่อ

ความเสี่ยงด้านการให้สินเชื่อ คือ ความเสี่ยงที่เกิดจากการผิดนัดชำระหนี้เงินต้นและดอกเบี้ยของผู้ออกตราสารและ/หรือผู้รับรอง ผู้อ่าวัด ผู้อ่าวัด ผู้ค้ำประกัน หรือคู่สัญญาในการทำธุรกรรม (Counter Party)

กองทุนฯ บริหารความเสี่ยงที่อาจเกิดขึ้นจากการลงทุน โดยการกำหนดนโยบายบริหารความเสี่ยง เช่น การกระจายประเภทของการลงทุน และการวิเคราะห์ฐานะของกิจการที่จะลงทุนแล้วว่าเป็นบริษัทที่มีพื้นฐานดีและมีฐานะการเงินมั่นคง

ความเสี่ยงจากอัตราแลกเปลี่ยน

ความเสี่ยงด้านอัตราแลกเปลี่ยน คือ ความเสี่ยงที่เกิดจากการเปลี่ยนแปลงของอัตราแลกเปลี่ยนเงินตราต่างประเทศ ซึ่งอาจจะทำให้เกิดการเปลี่ยนแปลงต่อมูลค่าตราสารทางการเงิน ความผันผวนต่อรายได้หรือมูลค่าของสินทรัพย์และหนี้สินทางการเงิน

กองทุนฯ บริหารความเสี่ยงในกรณีที่กองทุนฯ ลงทุนในตราสารหนี้ระยะสั้นต่างประเทศ และกองทุนฯ ได้เข้าทำสัญญาซื้อขายเงินตราต่างประเทศล่วงหน้า มีไว้เพื่อช่วยในการบริหารความเสี่ยงที่เกิดจากความผันผวนของอัตราแลกเปลี่ยนเงินตราต่างประเทศ นโยบายของกองทุนกำหนดให้ต้องทำสัญญาซื้อขายเงินตราต่างประเทศล่วงหน้า เพื่อครอบคลุมเงินตราต่างประเทศที่คาดว่าจะต้องจ่าย โดยพิจารณาในแต่ละรายการทางการค้าที่มีสาระสำคัญ

ณ วันที่ 31 ธันวาคม 2550 กองทุนมีสัญญาซื้อขายเงินตราต่างประเทศล่วงหน้า เป็นจำนวนเงินตามสัญญาดังนี้

จัดการ โดยบริษัทหลักทรัพย์จัดการกองทุน ไทยพาณิชย์ จำกัด

สัญญาซื้อขายเงินตราต่างประเทศล่วงหน้า	หน่วย : พันบาท
สัญญาซื้อขายล่วงหน้าครบกำหนด 1 กุมภาพันธ์ 2551-FWDABNABK010208 (10,000,000.00 USD)	1,722
สัญญาซื้อขายล่วงหน้าครบกำหนด 19 มีนาคม 2551-FWDABNABK19308a (5,000,000.00 USD)	(747)
สัญญาซื้อขายล่วงหน้าครบกำหนด 28 กุมภาพันธ์ 2551-FWDLLOYDS28208a (10,000,000.00 USD)	478
สัญญาซื้อขายล่วงหน้าครบกำหนด 30 มกราคม 2551-FWDCALYLO300108 (10,000,000.00 USD)	2,931
	<u>4,384</u>

จัดการ โดยบริษัทหลักทรัพย์จัดการกองทุน ไอเอ็นจี (ประเทศไทย) จำกัด

สัญญาซื้อขายเงินตราต่างประเทศล่วงหน้า	หน่วย : พันบาท
สัญญาซื้อขายล่วงหน้าครบกำหนด 28 กุมภาพันธ์ 2551-XS0319080270 (8,700,000.00 USD)	2,757
สัญญาซื้อขายล่วงหน้าครบกำหนด 25 กุมภาพันธ์ 2551-XS0318354619 (5,800,000.00 USD)	2,253
สัญญาซื้อขายล่วงหน้าครบกำหนด 18 มีนาคม 2551-XS0322167817 (6,000,000.00 USD)	1,407
สัญญาซื้อขายล่วงหน้าครบกำหนด 5 มีนาคม 2551-XS0321084310 (4,100,000.00 USD)	580
สัญญาซื้อขายล่วงหน้าครบกำหนด 24 มกราคม 2551-XS0327878277 (8,500,000.00 USD)	2,067
สัญญาซื้อขายล่วงหน้าครบกำหนด 21 เมษายน 2551-XS0326908406 (7,300,000.00 USD)	1,489
สัญญาซื้อขายล่วงหน้าครบกำหนด 3 มีนาคม 2551-XS0334174892 (6,500,000.00 USD)	(127)
	<u>10,426</u>

9.4 ความเสี่ยงที่เกิดจากการเปลี่ยนแปลงของอัตราดอกเบี้ย (Interest Rate Risk)

ความเสี่ยงที่เกิดจากความผันผวนของราคาตราสารหนี้อื่นเนื่องมาจากการเปลี่ยนแปลงของอัตราผลตอบแทน ส่งผลให้ราคาของตราสารหนี้ที่ผู้ลงทุนถืออยู่เปลี่ยนแปลงไปในทิศทางตรงกันข้าม เช่น เมื่ออัตราผลตอบแทนลดลงมูลค่าพันธบัตรและหรือหุ้นกู้ก็จะมีราคาเพิ่มสูงขึ้น กองทุนก็จะได้รับผลตอบแทนในรูปของกำไรจากการตีราคาหลักทรัพย์ แต่ถ้าอัตราผลตอบแทนเพิ่มสูงขึ้น จะทำให้ราคาพันธบัตรและหรือหุ้นกู้นั้นลดลงกองทุนก็จะเกิดผลขาดทุนขึ้นได้ โดยตราสารหนี้ที่มีอายุยาว จะมีผลกระทบจากการเปลี่ยนแปลงของอัตราผลตอบแทนมากกว่าตราสารหนี้ที่มีอายุสั้นกว่าและตราสารหนี้ที่มีอายุยาวเท่ากัน ก็จะมีผลในด้านราคาที่แตกต่างกันด้วย โดยตราสารที่มีการจ่ายดอกเบี้ยสูงกว่าจะมีความผันผวนของราคาน้อยกว่าตราสารหนี้ที่มีการจ่ายดอกเบี้ยต่ำกว่า

กองทุนฯ ได้จัดให้มีการคำนวณหาอายุเฉลี่ย (Duration) ของตราสารที่ลงทุน และการวิเคราะห์ผลกระทบจากการเปลี่ยนแปลงของอัตราดอกเบี้ย (Sensitivity) และทำการปรับพอร์ตการลงทุนให้มีอายุเฉลี่ยของตราสารลดลงเมื่ออัตราดอกเบี้ยมีแนวโน้มปรับตัวเพิ่มขึ้นหรือขยายอายุเฉลี่ยของตราสาร เมื่ออัตราดอกเบี้ยมีแนวโน้มปรับลดลง

เครื่องมือทางการเงินที่มีอัตราดอกเบี้ยคงที่ และมีวันที่กำหนดอัตราดอกเบี้ยใหม่หรือวันครบกำหนด (แล้วแต่วันใดจะถึงก่อนนับจากวันที่ในงบดุล) ณ วันที่ 31 ธันวาคม 2550 มีรายละเอียด ดังนี้

หน่วย : พันบาท

สินทรัพย์ทางการเงิน	ยอดคงเหลือของเครื่องมือทางการเงินสุทธิ ณ วันที่ 31 ธันวาคม 2550			
	มีอัตราดอกเบี้ย		ไม่มีดอกเบี้ย	รวม
	ปรับขึ้นลงตามอัตราตลาด	คงที่		
พันธบัตรและตัวเงินค้ำประกัน	-	8,010,525	870,381	8,880,906
หุ้นกู้	1,847,672	6,121,182	-	7,968,854
ตั๋วแลกเงิน	439,555	2,049,917	2,111,170	4,600,642
ตั๋วสัญญาใช้เงิน	-	760,088	-	760,088
บัตรเงินฝากธนาคาร	-	950,000	-	950,000
เงินฝากประจำ	45,000	2,860,000	-	2,905,000
หน่วยลงทุน	-	-	50,536	50,536
ตราสารอนุพันธ์	-	-	14,810	14,810
ตราสารหนี้ระยะสั้นต่างประเทศ	-	-	2,748,736	2,748,736
หุ้นและใบสำคัญแสดงสิทธิที่จะซื้อหุ้น	-	-	3,941,323	3,941,323
เงินฝากออมทรัพย์	5,089	-	-	5,089
	2,337,316	20,751,712	9,736,956	32,825,984

9.5 ความเสี่ยงด้านสภาพคล่อง

ความเสี่ยงซึ่งเกิดขึ้นจากการขาดสภาพคล่องในการซื้อขายหลักทรัพย์นั้น โดยที่กองทุนไม่สามารถจำหน่ายหลักทรัพย์นั้น ๆ ได้ในจังหวะเวลา และราคาที่เหมาะสมได้ หรือหากต้องการจะซื้อขายจริงต้องมีการเพิ่มหรือลดราคา เพื่อให้มีการตกลงซื้อหลักทรัพย์ หรือ ไม่สามารถซื้อขายตราสารได้ ทั้งนี้สภาพคล่องของหลักทรัพย์อาจขึ้นอยู่กับความต้องการของผู้ซื้อ และผู้ขาย ณ ขณะนั้น ๆ หรือคุณภาพของหลักทรัพย์ด้วย

กองทุนฯ บริหารความเสี่ยงด้านสภาพคล่องโดยลงทุนส่วนใหญ่ในหลักทรัพย์ที่มีสภาพคล่องพอสมควร ทั้งนี้ความเสี่ยงในด้านสภาพคล่องของกองทุนสำรองเลี้ยงชีพมาจากการจัดเตรียมเงินเพื่อจ่ายคืนสมาชิกลาออกหรือเกษียณอายุหรือการโอนย้ายกองทุนออก ซึ่งกองทุนจะทราบล่วงหน้า ทำให้สามารถขายหลักทรัพย์สภาพคล่องได้เพียงพอกับการจ่ายคืน

วันที่ที่ครบกำหนดของเครื่องมือทางการเงินนับจากวันที่ในงบดุล ณ วันที่ 31 ธันวาคม 2550 มีดังนี้

หน่วย : พันบาท

จัดการโดยบริษัทหลักทรัพย์จัดการกองทุน ไทยพาณิชย์ จำกัด

สินทรัพย์ทางการเงิน	ยอดคงเหลือของเครื่องมือทางการเงินสุทธิ ณ วันที่ 31 ธันวาคม 2550					รวม
	เมื่อทวงถาม	ภายใน 1 ปี	1 ปี - 5 ปี	เกิน 5 ปี	ไม่มีกำหนด	
พันธบัตรและตั๋วเงินคลัง	-	428,197	4,182,934	966,759	-	5,577,890
หุ้นกู้	-	681,393	2,872,202	33,897	-	3,587,492
ตั๋วแลกเงิน	-	992,990	744,868	-	-	1,737,858
ตั๋วสัญญาใช้เงิน	-	360,088	100,000	-	-	460,088
บัตรเงินฝากธนาคาร	-	200,000	-	-	-	200,000
เงินฝากประจำ	-	1,530,000	45,000	-	-	1,575,000
หน่วยลงทุน	-	-	-	50,536	-	50,536
ตราสารอนุพันธ์	-	4,384	-	-	-	4,384
ตราสารหนี้ระยะสั้นต่างประเทศ	-	1,174,708	-	-	-	1,174,708
หุ้นและใบสำคัญแสดงสิทธิที่จะซื้อหุ้น	-	-	-	-	1,785,532	1,785,532
เงินฝากออมทรัพย์	1,988	-	-	-	-	1,988
	1,988	5,371,760	7,945,004	1,051,192	1,785,532	16,155,476

จัดการโดยบริษัทหลักทรัพย์จัดการกองทุน ไอเอ็นจี (ประเทศไทย) จำกัด

หน่วย : พันบาท

สินทรัพย์ทางการเงิน	ยอดคงเหลือของเครื่องมือทางการเงินสุทธิ ณ วันที่ 31 ธันวาคม 2550					รวม
	เมื่อทวงถาม	ภายใน 1 ปี	1 ปี - 5 ปี	เกิน 5 ปี	ไม่มีกำหนด	
พันธบัตรและตั๋วเงินคลัง	-	1,377,460	655,786	1,269,770	-	3,303,016
หุ้นกู้	-	1,132,267	2,811,389	437,706	-	4,381,362
ตั๋วแลกเงิน	-	2,323,179	539,605	-	-	2,862,784
ตั๋วสัญญาใช้เงิน	-	300,000	-	-	-	300,000
บัตรเงินฝากธนาคาร	-	300,000	450,000	-	-	750,000
เงินฝากประจำ	-	1,030,000	300,000	-	-	1,330,000
ตราสารอนุพันธ์	-	10,426	-	-	-	10,426
ตราสารหนี้ระยะสั้นต่างประเทศ	-	1,574,028	-	-	-	1,574,028
หุ้นและใบสำคัญแสดงสิทธิที่จะซื้อหุ้น	-	-	-	-	2,155,791	2,155,791
เงินฝากออมทรัพย์	3,101	-	-	-	-	3,101
	3,101	8,047,360	4,756,780	1,707,476	2,155,791	16,670,508

กองทุนฯ ได้มีการบริหารความเสี่ยงดังกล่าวข้างต้น โดยที่ผู้จัดการกองทุนได้นำเสนอแผนการลงทุนและแนวทางการบริหารความเสี่ยง (Risk Management Guideline) แก่คณะกรรมการกองทุน

9.6 ความเสี่ยงจากการผิดนัดชำระดอกเบี้ยหรือเงินต้นของตราสารหนี้ (Default Risk/Credit Risk)

เป็นความเสี่ยงที่เกิดจากผู้ออกตราสารไม่สามารถชำระดอกเบี้ยหรือชำระคืนเงินต้นได้ตามจำนวนเงิน หรือตามระยะเวลาที่ได้กำหนดไว้ ทำให้ไม่สามารถจ่ายคืนตามภาระผูกพันทางการเงินต่าง ๆ ได้ โดยความเสี่ยงประเภทนี้อาจพิจารณาได้จากอันดับความน่าเชื่อถือ (Credit Rating) ของบริษัทผู้ออกและ/หรือของตราสารหนี้ ซึ่งจะสะท้อนออกมาในรูปของอัตราผลตอบแทนที่เพิ่มขึ้นจากผลตอบแทนของตราสารหนี้ที่ปลอดความเสี่ยง ความเสี่ยงชนิดนี้อาจลดลงได้ หากตราสารหนี้ที่มีการระบุ Protective Covenants ไว้ตั้งแต่ต้นและมีการติดตามและดำเนินการแก้ไขทันทีที่มีการละเมิด

กองทุนฯ ลงทุนในตราสารหนี้โดยพิจารณาจากอันดับความน่าเชื่อถือ ผลประกอบการในอดีต รวมทั้งประมาณการผลประกอบการในอนาคตเพื่อพิจารณาถึงความสามารถในการจ่ายคืนหนี้ ทั้งนี้พิจารณาเลือกลงทุนในตราสารที่มีอันดับความน่าเชื่อถือในระดับ Investment grade และลดความเสี่ยงโดยการกระจายการลงทุน เพื่อไม่ให้มีการกระจุกตัวในบริษัทหนึ่ง ๆ หรือกลุ่มอุตสาหกรรมหนึ่ง ๆ มากเกินไป และมีการกำหนดวงเงิน Company limit, Sector limit เพื่อจำกัดวงเงินลงทุนในแต่ละบริษัท

10. การอนุมัติงบการเงิน

งบการเงินนี้ได้รับการอนุมัติให้ออกงบการเงินโดยคณะกรรมการกองทุนสำรองเลี้ยงชีพ พนักงานการไฟฟ้าฝ่ายผลิตแห่งประเทศไทย ซึ่งจัดระเบียบแล้ว เมื่อวันที่ 15 มกราคม 2551

ภาพรวมเศรษฐกิจไทยปี 2551

■ ประมาณการภาวะเศรษฐกิจ 2551

	2007	2008
Real GDP Growth	4.6%	4.8%
GDP Component		
Private Consumption	1.6%	4.9%
Government Consumption	16.0%	18.0%
Gross Fixed Capital Formation	1.0%	9.3%
Export (USD)	18.0%	9.0%
Import (USD)	9.5%	11.4%
C/A as % GDP	5.9%	3.1%
Headline Inflation	2.2%	3.6%
Core Inflation	1.1%	1.9%
Oil price (Dubai) (USD)	69.0	80.0
THB	34	32 - 33

source: ING

ประมาณการการขยายตัวทางเศรษฐกิจในปี 2551 ของประเทศไทยขยายตัว 4.8% โดยปรับขึ้นจากปีก่อนที่ระดับ 4.6% ปัจจัยผลักดันมาจากอุปสงค์ภายในประเทศเป็นหลัก โดยคาดการณ์การบริโภคภายในประเทศเติบโต 4.9% และการลงทุนเติบโต 9.3% ในปี 2551 ซึ่งเป็นการเติบโตที่มีนัยสำคัญ เมื่อเปรียบเทียบกับ การเติบโตเพียง 1.6% และ 1.0% ในปี 2550 การใช้จ่ายรัฐบาลคาดว่าจะเติบโต 18% ส่วนภาคการส่งออกมีบทบาทน้อยลง โดยอัตราการเติบโตลดลงจาก 18% ในปี 2550 มาอยู่ที่ระดับ 9% ในส่วนของอัตราแลกเปลี่ยน คาดการณ์แนวโน้มแข็งตัวขึ้นของค่าเงิน โดยค่าเงินบาทเฉลี่ยอยู่ที่ระดับ 32 - 33 บาทต่อดอลลาร์ จากส่วนต่างอัตราดอกเบี้ยระหว่างสหรัฐและไทย ปัจจัยเสี่ยงที่สำคัญ คือ อัตราเงินเฟ้อเงินทั่วไป ที่คาดว่าจะอยู่ที่ระดับ 3.6% เนื่องจาก ราคาพลังงานที่สูงขึ้น โดยคาดว่าจะราคาน้ำมันดูไบเฉลี่ยอยู่ที่ราคา 80 ดอลลาร์ ต่อ บาร์เรล

ในปี 2551 คาดการณ์การใช้จ่ายในประเทศเป็นปัจจัยขับเคลื่อนเศรษฐกิจ เนื่องจากความเชื่อมั่นทั้งของภาคธุรกิจและผู้บริโภคน่าจะอยู่ในภาวะฟื้นตัว โดยเฉพาะหลังจากที่ทางการเมืองมีการจัดตั้งรัฐบาล และนโยบายทางเศรษฐกิจมีทิศทางที่ชัดเจนมากขึ้น นอกจากนี้ นโยบายการคลังจะเป็นส่วนสำคัญมากสำหรับการกระตุ้นเศรษฐกิจในปี 2551 จากการเข้ารับตำแหน่งของรัฐบาลชุดใหม่ คาดว่าจะมีการเริ่มดำเนินนโยบายการลงทุนทางเศรษฐกิจ ระบบขนส่ง การเร่งเบิกจ่ายงบประมาณ โดยเฉพาะอย่างยิ่ง นโยบายที่เน้นในกลุ่มรากหญ้า แต่การเติบโตจากการใช้จ่ายของรัฐน่าจะมีความชัดเจนในครึ่งปีหลังมากกว่าครึ่งปีแรก

ในทางกลับกัน การเกินดุลบัญชีเดินสะพัดจะลดลง เนื่องจาก ภาคการส่งออกมีความสำคัญน้อยลงต่ออัตราการเติบโตของเศรษฐกิจ รวมถึง ภาคการนำเข้าที่ส่งสัญญาณการเติบโตในปีนี้ โดยเฉพาะในส่วนของสินค้าทุน อย่างไรก็ตาม ปัจจัยเสี่ยงที่สำคัญ คือ ค่าเงินดอลลาร์ที่มีแนวโน้มอ่อนค่าจากการที่พื้นฐานเศรษฐกิจที่เปราะบาง ราคาพลังงานที่สูงขึ้น รวมถึงผลกระทบที่เกิดขึ้นจากภาวะเศรษฐกิจถดถอยของสหรัฐฯ

■ มุมมองภาวะตลาดทุน

ในครึ่งปีแรก คาดว่าปัจจัยภายนอกจะมีผลกระทบต่อตลาดหลักทรัพย์ไทย โดยกระแสข่าวจากต่างประเทศ ได้แก่ ตัวเลขทางเศรษฐกิจที่สะท้อนถึงภาวะเศรษฐกิจที่อ่อนตัวของสหรัฐฯ และ การประกาศตัวเลขขาดทุนของสถาบันการเงินที่ลงทุนในสินทรัพย์ที่เกี่ยวข้องกับ Sub prime จะส่งผลให้ภาวะการลงทุนในตลาดหลักทรัพย์มีความผันผวนมาก ดัชนีตลาดหลักทรัพย์ไทยอาจจะเคลื่อนไหวในกรอบที่จำกัด

อย่างไรก็ดี เชื่อว่าในช่วงครึ่งปีหลังของปี ปัจจัยลบจากต่างประเทศจะลดลง ดัชนีฯ จะเคลื่อนไหวตามผลการดำเนินงานของบริษัทจดทะเบียน นอกจากนี้ การฟื้นตัวของความเชื่อมั่นทางเศรษฐกิจน่าจะเริ่มชัดเจนขึ้น จากนโยบายจากภาครัฐเริ่มมีการดำเนินงานจริง จะเป็นเหตุผลการให้นักลงทุนให้ความสนใจในการลงทุนในตลาดหลักทรัพย์มากขึ้น

จากมุมมองทางด้านราคาหลักทรัพย์เมื่อเปรียบเทียบกับปัจจัยพื้นฐาน (valuation) โดยภาพรวมตลาดหลักทรัพย์ไทยยังมีความน่าสนใจอยู่ โดยในช่วงต้นปีกระแสข่าวต่างประเทศกดดันดัชนีฯ ทำให้ค่า PE อยู่ที่ระดับ 9-10 เท่า ซึ่งภายใต้ปัจจัยพื้นฐานของเศรษฐกิจซึ่งมีการประมาณการเติบโตของกำไรปี 2551 เฉลี่ยที่ 15-20% ดัชนีฯ น่าจะสามารถกลับไปอยู่ที่ระดับค่า PE 11 เท่า เปรียบเทียบกับตลาดในภูมิภาคเอเชีย ที่เฉลี่ยอยู่ที่ระดับ 13 เท่า นอกจากนี้ แรงกดดันจากการขายของนักลงทุนต่างชาติได้ลดลง จากการที่นักลงทุนต่างชาติเริ่มกลับมาเป็นผู้ซื้อสุทธิ ตั้งแต่เดือนกุมภาพันธ์ หลังจากที่เป็นผู้ขายสุทธิตั้งแต่เดือนธันวาคม 2550

การเลือกลงทุนของกองทุน เน้นการลงทุนในอุตสาหกรรมที่มีการเติบโตของกำไรที่ชัดเจน รวมถึงอุตสาหกรรมที่จะได้รับประโยชน์จากการฟื้นตัวของการบริโภคภายในประเทศ ได้แก่ กลุ่มธนาคารพาณิชย์ อสังหาริมทรัพย์ สื่อสาร และกลุ่มบันเทิง นอกจากนี้ กองทุนยังคงให้ความสนใจลงทุนในหลักทรัพย์ที่มีการจ่ายเงินปันผลที่สูงและสม่ำเสมอ

■ มุมมองภาวะตลาดตราสารหนี้

ตลาดตราสารหนี้ น่าจะได้ผลบวก จากรัฐบาลใหม่ที่มีนโยบายที่จะกระตุ้นเศรษฐกิจ โดยกดดันให้ธนาคารแห่งประเทศไทย ปรับลดอัตราดอกเบี้ยเพื่อกระตุ้นเศรษฐกิจ และการยกเลิกนโยบายกันสำรองการนำเข้าเงินตราต่างประเทศ 30% เพื่อสร้างความมั่นใจให้นักลงทุนต่างประเทศ ขณะเดียวกันภาวะที่เงินทุนต่างประเทศยังคงไหลเข้าอย่างต่อเนื่อง ซึ่งส่งผลให้ทุนสำรองเงินตราต่างประเทศปรับเพิ่มขึ้นมาอยู่ในระดับ 120-130 พันล้านเหรียญสหรัฐฯ และทำให้ค่าเงินบาทแข็งค่าขึ้นมาโดยตลอด จากภาวะดังกล่าว น่าจะส่งผลให้ธนาคารแห่งประเทศไทยต้องปรับอัตราดอกเบี้ยอ้างอิงลง เพื่อรักษาไม่ให้อัตราดอกเบี้ยไทยกับสหรัฐฯ สูงเกินไป อันจะส่งผลให้เงินทุนไหลเข้าสู่ประเทศเพิ่มขึ้นอีก โดยคาดว่า อัตราดอกเบี้ยไทยน่าจะปรับตัวลงได้อีกประมาณ 0.5-1.0% อย่างไรก็ตาม การลงทุนในตลาดพันธบัตรอาจต้องเพิ่มความระมัดระวังมากขึ้นภายหลังจากการเบิกจ่ายเงินลงทุนของภาครัฐ ถ้ามีสัญญาณเพิ่มมากขึ้นและการยื่นพระราชบัญญัติงบประมาณเพิ่มเติม ซึ่งหมายถึงการต้องออกพันธบัตรรัฐบาล เพื่อชดเชยการขาดดุลที่เพิ่มขึ้น ในช่วงครึ่งปีหลัง

Providentfund

เศรษฐกิจไทย ปี 2550 และแนวโน้ม ปี 2551

คาดการณ์เศรษฐกิจ

ฝ่ายวิจัย ธนาคารกรุงเทพ คาดว่าเศรษฐกิจไทย ในปี 2551 จะขยายตัวร้อยละ 4.5-5.0 โดยอุปสงค์ภายในประเทศจะมีบทบาทในการขับเคลื่อนการขยายตัวของเศรษฐกิจมากขึ้นตามการฟื้นตัวของการบริโภคและการลงทุนภาคเอกชน ขณะที่ปัจจัยภายนอกมีความเสี่ยงที่สำคัญ 3 ประการคือ เศรษฐกิจโลกมีแนวโน้มชะลอตัวลง เงินดอลลาร์สหรัฐ มีแนวโน้มอ่อนตัวอย่างต่อเนื่อง และราคาน้ำมันที่อยู่ในระดับสูง ดังนั้น การส่งออกของไทยจึงมีแนวโน้มชะลอตัวและมีบทบาทต่อการขยายตัวของเศรษฐกิจน้อยลง ขณะที่การนำเข้าจะสูงขึ้นตามการฟื้นตัวของอุปสงค์ในประเทศ ดุลการค้าและดุลบัญชีเดินสะพัดจะเกินดุลลดลงเหลือ 8.6 และ 10.2 พันล้านดอลลาร์สหรัฐ ตามลำดับ อัตราเงินเฟ้อคาดว่าจะสูงขึ้นเป็นร้อยละ 3.0-3.5 ส่วนอัตราแลกเปลี่ยนจะอยู่ในช่วง 32.5-33.5 บาทต่อดอลลาร์สหรัฐ

เศรษฐกิจปี 2550 ปีแห่งความปั่นป่วน

เศรษฐกิจไทยปี 2550 มีแนวโน้มเติบโตในอัตราที่ชะลอลงจากปีก่อน โดยในช่วง 3 ไตรมาสแรกของปีขยายตัวได้ร้อยละ 4.5 ชะลอลงเมื่อเทียบกับร้อยละ 5.4 ในระยะเดียวกันของปีก่อน การส่งออกยังคงเป็นภาคที่มีบทบาทอย่างมากในการขับเคลื่อนการขยายตัวของเศรษฐกิจ แม้ว่าจะเผชิญกับการแข็งค่าของเงินบาทอย่างต่อเนื่อง แต่ก็ได้อานิสงส์จากภาวะเศรษฐกิจโลกที่ยังเติบโตในเกณฑ์ดี ทำให้การส่งออกขยายตัวระดับสูงอย่างต่อเนื่องมาตั้งแต่ต้นปี ขณะเดียวกันอุปสงค์ภายในประเทศยังซบเซา โดยเฉพาะในช่วงครึ่งปีแรกที่พึ่งการบริโภคและการลงทุนภาคเอกชนเติบโตต่ำที่สุดนับตั้งแต่ผ่านพ้นวิกฤติเศรษฐกิจในช่วงปี 2540 - 2541 เป็นต้นมา อันเป็นผลจากความไม่แน่นอนทางการเมือง ส่วนการใช้จ่ายภาครัฐมีบทบาทสนับสนุนการขยายตัวของเศรษฐกิจได้พอสมควร หลังจากมีการเร่งเบิกจ่ายงบประมาณมากขึ้นในระยะหลัง แต่รัฐบาลก็ยังไม่สามารถผลักดันให้การลงทุนในโครงการขนาดใหญ่เกิดขึ้นได้อย่างเป็นรูปธรรม อย่างไรก็ตาม โดยภาพรวมแล้วต้องถือว่าท่ามกลางปัจจัยลบหลายประการที่รุมเร้าอยู่นั้น เศรษฐกิจไทยสามารถเติบโตได้อย่างน่าพอใจ ด้านเสถียรภาพของเศรษฐกิจก็ยังคงอยู่ในเกณฑ์ดี อัตราเงินเฟ้อเฉลี่ยทั้งปีอยู่ในระดับต่ำเพียงร้อยละ 2.2 ลดลงมากจากร้อยละ 4.7 ในปีก่อน ขณะที่ดุลการค้าและดุลบัญชีเดินสะพัดก็มีแนวโน้มที่จะเกินดุลสูงถึง

คาดการณ์เศรษฐกิจไทยปี 2550-2551

	2547	2548	2549	2550	2551
อัตราการขยายตัวของ GDP (% +/-)	6.3	4.5	5.1	4.7	4.5-5.0
การบริโภครวม (% +/-)	6.2	5.3	3.0	2.9	3.6
ภาคเอกชน (% +/-)	6.2	4.5	3.2	1.7	3.6
ภาครัฐ (% +/-)	5.7	10.8	2.3	10.0	3.5
การลงทุนรวม (% +/-)	13.2	10.6	3.8	1.2	7.0
ภาคเอกชน (% +/-)	16.3	10.6	3.7	0.2	6.8
ภาครัฐ (% +/-)	4.7	10.8	3.9	4.4	7.5
มูลค่าการส่งออกสินค้า (พันล้านดอลลาร์สหรัฐ)	94.9	109.2	127.9	149.4	161.7
% +/-	21.6	15.0	17.2	16.7	8.3
มูลค่าการนำเข้าสินค้า (พันล้านดอลลาร์สหรัฐ)	93.5	117.7	126.9	137.6	153.1
% +/-	25.7	26.9	7.8	8.4	11.2
ดุลการค้า (พันล้านดอลลาร์สหรัฐ)	1.5	-8.5	1.0	11.7	8.6
ดุลการค้าต่อ GDP (%)	0.9	-4.8	1.0	4.8	3.3
ดุลบัญชีเดินสะพัด (พันล้านดอลลาร์สหรัฐ)	2.8	-7.9	3.2	12.7	10.2
ดุลบัญชีเดินสะพัดต่อ GDP (%)	1.7	-4.4	1.5	5.2	3.9
อัตราเงินเฟ้อ	2.8	4.5	4.7	2.0-2.5	3.0-3.5
อัตราเงินเฟ้อพื้นฐาน	0.4	1.6	2.3	1.0-1.5	1.5-2.0
อัตราแลกเปลี่ยน (บาท/ดอลลาร์สหรัฐ)	40.3	40.3	37.9	34.3	32.5-33.5
ราคาน้ำมันดิบ WTI (ดอลลาร์สหรัฐ/บาร์เรล)	41.4	56.6	66.2	72.1	84.9
ราคาน้ำมันดิบดูไบ (ดอลลาร์สหรัฐ/บาร์เรล)	33.5	49.1	61.5	68.2	77.8

ที่มา : สำนักงานคณะกรรมการพัฒนาการเศรษฐกิจและสังคมแห่งชาติ และฝ่ายวิจัย ธนาคารกรุงเทพ จำกัด (มหาชน)

ประมาณ 12 และ 14 พันล้านดอลลาร์สหรัฐ ตามลำดับ สูงขึ้นมากจากปีก่อนที่เกินดุลเพียง 1.0 และ 2.2 พันล้านดอลลาร์สหรัฐ ตามลำดับ การเกินดุลบัญชีเดินสะพัดในระดับสูงนอกจากจะเป็นปัจจัยสำคัญที่ทำให้ค่าเงินบาทแข็งขึ้นมากแล้วยังทำให้ทุนสำรองระหว่างประเทศเพิ่มขึ้นจนอยู่ในระดับสูงที่สุดเป็นประวัติการณ์ถึง 84.6 พันล้านดอลลาร์สหรัฐ สูงกว่าหนี้ต่างประเทศระยะสั้นถึง 3.8 เท่า เสถียรภาพในด้านการเงินระหว่างประเทศของไทยจึงถือว่าอยู่ในเกณฑ์ที่มั่นคงในด้านการคลัง แม้ว่ารัฐบาลจะใช้นโยบายงบประมาณขาดดุลในถึงประมาณ 2550 แต่ก็ไม่ได้ส่งผลทำให้หนี้สาธารณะเพิ่มขึ้น สัดส่วนหนี้สาธารณะต่อ GDP อยู่ในระดับเพียงร้อยละ 34.2 เท่านั้น ซึ่งเป็นระดับที่ไม่กระทบต่อความยั่งยืนทางการคลัง

อย่างไรก็ตาม ในปีที่ผ่านมา มีเหตุการณ์ทางเศรษฐกิจเกิดขึ้นมากมาย ประเด็นสำคัญที่ต้องกล่าวถึงมีอยู่ 3 เรื่อง คือวิกฤตสินเชื่อที่อยู่อาศัย ที่ปล่อยให้แก่ ผู้กู้ที่มีคุณสมบัติต่ำกว่ามาตรฐานหรือที่เรียกกันสั้น ๆ ว่าสินเชื่อซับไพรม์ (Subprime Mortgage Lending) ที่เกิดขึ้นในสหรัฐอเมริกา การที่ราคาน้ำมันในตลาดโลกสูงขึ้นจนใกล้ระดับ 100 ดอลลาร์สหรัฐฯต่อบาร์เรล และการอ่อนค่าของเงินดอลลาร์สหรัฐฯ ในประเด็นของสินเชื่อซับไพรม์ซึ่งได้ปะทุขึ้นในช่วงปลายเดือนกรกฎาคม และนำไปสู่ความปั่นป่วนในตลาดการเงินโลก เนื่องจากสถาบันการเงินขนาดใหญ่หลายแห่งทั้งในสหรัฐฯและยุโรป ได้เข้าไปพัวพันกับสินเชื่อซับไพรม์ผ่านการลงทุนในตราสารอนุพันธ์ที่ชื่อว่า Collateralized Debt Obligation หรือ CDO และตราสารการค้าที่มีหลักทรัพย์สินหนุนหลัง (Asset-Backed Commercial Paper) จนทำให้ผลประกอบการของสถาบันการเงินเหล่านั้นทรุดตัวอย่างหนัก จุดให้ราคาหุ้นในตลาดวอลล์สตรีทมีแนวโน้มลดลงอย่างต่อเนื่องและตลาดยังมีความผันผวนเพิ่มขึ้นอีกด้วย ทำให้ตลาดหุ้นในภูมิภาคเอเชียรวมทั้งตลาดหุ้นของไทยประสบกับความผันผวนตามไปด้วย อย่างไรก็ตาม วิกฤตการณ์ทางการเงินในสหรัฐฯและยุโรป ครั้งนี้ส่งผลกระทบต่อเศรษฐกิจไทยไม่มาก เนื่องจากสถาบันการเงินของไทยมีการลงทุนในตราสาร CDO เพียงเล็กน้อย และส่วนใหญ่ก็ได้ตั้งสำรองเพื่อการตัดยค่าของ สินทรัพย์ดังกล่าวไปบ้างแล้ว จึงไม่น่าจะส่งผลกระทบต่อเสถียรภาพของระบบการเงินไทยแต่อย่างใด

ในประเด็นของราคาน้ำมันในตลาดโลก ปี 2550 เป็นอีกปีหนึ่งที่ราคาได้ปรับขึ้นค่อนข้างมาก ในช่วงต้นปี ราคาน้ำมันในตลาดโลกยังอยู่ในระดับที่ค่อนข้างต่ำเพียงประมาณ 60 ดอลลาร์สหรัฐฯต่อบาร์เรล เท่านั้น ต่อมาราคาน้ำมันได้กลับสูงขึ้นอย่างรวดเร็วประมาณปลายไตรมาสที่ 3 ซึ่งเป็นช่วงเวลาที่ใกล้เคียงกับการปะทุขึ้นของวิกฤตสินเชื่อซับไพรม์ และหลังจากนั้นก็ทะยานขึ้นอย่างต่อเนื่อง

จนถึง 99 ดอลลาร์สหรัฐฯต่อบาร์เรล ส่งผลให้ความกังวลในเรื่องเงินเฟ้อกลับมาอีกครั้งหนึ่ง และทำให้เป็นเรื่องยากลำบากของธนาคารกลางในการที่จะดำเนินนโยบายการเงินที่เหมาะสม เนื่องจากในด้านหนึ่งการขยายตัวของเศรษฐกิจมีแนวโน้มที่จะอ่อนแอลง จำเป็นที่จะต้องได้รับการสนับสนุนจากนโยบายการเงินที่ค่อนข้างผ่อนคลาย แต่ในอีกด้านหนึ่ง เงินเฟ้อก็เป็นปัญหาซึ่งหากยึดตามหลักการ “เป้าหมายเงินเฟ้อ” แล้ว ธนาคารกลางควรจะปรับขึ้นอัตราดอกเบี้ยเพื่อสกัดเงินเฟ้อ แต่การปรับขึ้นดอกเบี้ยก็จะไปซ้ำเติมให้เศรษฐกิจเติบโตในอัตราที่ช้าลง จึงต้องติดตามดูต่อไปว่า บรรดาธนาคารกลางของประเทศต่าง ๆ ทั้งสหรัฐฯ สหภาพยุโรป ญี่ปุ่น และไทย จะดำเนินนโยบายอย่างไร นับเป็นประเด็นที่ท้าทายอย่างยิ่งในเชิงนโยบาย

สำหรับประเด็นของทิศทางของค่าเงินดอลลาร์สหรัฐฯนั้น เป็นที่ทราบกันดีก่อนที่วิกฤตสินเชื่อซับไพรม์จะปะทุว่า เศรษฐกิจโลกกำลังประสบกับภาวะไม่สมดุล (Global Imbalance) ที่ค่อนข้างรุนแรงเนื่องจากสหรัฐฯประสบกับภาวะขาดดุลบัญชีเดินสะพัดในระดับสูง ขณะที่ประเทศในภูมิภาคเอเชียและประเทศผู้ส่งออกน้ำมันเป็นฝ่ายเกินดุลบัญชีเดินสะพัด ส่งผลให้เงินดอลลาร์สหรัฐฯมีแนวโน้มอ่อนค่าลงอย่างต่อเนื่อง ตั้งแต่ปี 2545 เป็นต้นมา อย่างไรก็ตาม ค่าเงินดอลลาร์อ่อนตัวลงในอัตราที่เร็วขึ้นในปี 2550 ที่ผ่านมา โดย ณ สิ้นปี ค่าเงินดอลลาร์สหรัฐฯเทียบกับตะกร้าเงินสกุลสำคัญอื่น ๆ ของโลก (Trade-weighted Exchange Rate Index) อ่อนค่าลงไปแล้วถึงร้อยละ 50 นับจากจุดที่แข็งที่สุดของเงินดอลลาร์ในเดือนกุมภาพันธ์ 2545 ปัจจัยสำคัญก็คือความไม่เชื่อมั่นต่อแนวโน้มในอนาคตของเศรษฐกิจของสหรัฐฯ ซึ่งเผชิญกับวิกฤตสินเชื่อซับไพรม์ การล่มสลายของตลาด CDO และ ABCP และความมั่นคงของสถาบันการเงินชั้นนำของสหรัฐฯ ตลอดจนการย้อนกลับของการกู้ยืมเงินเยนที่มาลงทุนในสหรัฐฯ (Yen Carry Trade Unwinding) บรรดานักเก็งกำไรจึงต่าง

พากันเทขายเงินดอลลาร์และหันไปเก็งกำไรในตลาดโภคภัณฑ์แทน โดยมีน้ำมันและทองคำเป็นเป้าหมายสำคัญ เป็นสาเหตุที่ทำให้ราคาของโภคภัณฑ์ทั้งสองพุ่งทะยานขึ้นอย่างรวดเร็ว ขณะที่ในอีกด้านหนึ่ง จีนก็ยังไม่ปล่อยให้ค่าเงินหยวนลอยตัวโดยพยายามควบคุมให้การปรับตัวเป็นไปในลักษณะค่อยเป็นค่อยไป แม้จะโดนแรงกดดันทางการเมืองจากสหรัฐฯเพิ่มขึ้นเรื่อย ๆ ก็ตาม ส่งผลให้ปัญหาความไม่สมดุลดังกล่าวยังคงจะหมดไปง่าย ๆ การอ่อนค่าของค่าเงินดอลลาร์จึงยังคงเป็นประเด็นสำคัญต่อเศรษฐกิจโลกต่อไปในปี 2551 และต้องติดตามดูว่าธนาคารแห่งประเทศไทยจะมีทางออกที่เหมาะสมทางใดเพื่อจะบรรเทาผลกระทบต่อผู้ส่งออก ซึ่งถือเป็นความหวังสำคัญของเศรษฐกิจไทย

ทั้ง 3 ประเด็นนี้ นับเป็นสิ่งที่สร้างความปั่นป่วนอย่างมากให้กับเศรษฐกิจโลก รวมทั้งเศรษฐกิจไทยในปี 2550 และมีที่ท้าวว่าจะยังคงอยู่ต่อไปอีกในปี 2551 จึงเป็นเรื่องสำคัญที่ทั้งภาครัฐ ภาคธุรกิจ และภาคครัวเรือน จะต้องปรับตัวเพื่อรับมือกับความผันผวน โดยการสร้างภูมิคุ้มกัน กล่าวคือ ต้องรู้จักกับคำว่า “พอดี และ ไม่ประมาท” ซึ่งเป็นหัวใจของปรัชญา “เศรษฐกิจพอเพียง” ขององค์พระบาทสมเด็จพระเจ้าอยู่หัว และนำมาประยุกต์ใช้อย่างจริงจัง แม้ว่าปัญหาต่าง ๆ ที่กล่าวมาข้างต้นดูเหมือนจะยังคงค่อนข้างห่างไกลจากชีวิตประจำวันของคนทั่วไป แต่หากพิจารณาให้ดีจะพบว่า ผู้ที่มักจะได้รับผลกระทบในขั้นสุดท้ายจากปัญหาทางเศรษฐกิจที่เกิดขึ้นก็คือประชาชนทั่วไปนั่นเอง ดังนั้น การปรับตัวเพื่อรับมือกับความเสี่ยงจึงเป็นหัวใจสำคัญสำหรับการอยู่รอดท่ามกลางความผันผวนที่กำลังเกิดขึ้น ทั้งในปัจจุบันและในอนาคต トラบาทที่มนุษย์ยังไม่รู้จักคำว่า “พอดี” และยังคงดำรงชีวิตอยู่ด้วย “ความประมาท” อย่างที่เป็นอยู่ในปัจจุบัน

การผลิตภาคอุตสาหกรรมขยายตัวสูงตามการส่งออก

ดัชนีผลผลิตอุตสาหกรรมเฉลี่ย 2 เดือนแรกของไตรมาสสุดท้ายของปี 2550

ขยายตัวร้อยละ 11.6 จากระยะเดียวกันของปีก่อน สูงขึ้นจากไตรมาส 3 ที่ขยายตัวร้อยละ 9.0 และดีขึ้นมากเมื่อเทียบกับระยะเดียวกันของปีก่อนที่ขยายตัวร้อยละ 6.9 ซึ่งแรงขับเคลื่อนที่สำคัญของการผลิตส่วนใหญ่มาจากอุตสาหกรรมที่ผลิตเพื่อส่งออกเป็นหลัก โดยเฉพาะอิเล็กทรอนิกส์ สำหรับอุตสาหกรรมอื่น ๆ ที่ผลผลิตขยายตัวดีขึ้น ได้แก่ รองเท้า เคมีภัณฑ์ ยานยนต์และอุปกรณ์ และยางและผลิตภัณฑ์ยาง ส่วนอุตสาหกรรมสำคัญที่ผลผลิตปรับตัวลดลง ได้แก่ เฟอร์นิเจอร์ วัสดุ สิ่งทอ และเครื่องนุ่งห่ม สำหรับในระยะ 11 เดือนแรกของปีดัชนีผลผลิตอุตสาหกรรมขยายตัวร้อยละ 7.7 เพิ่มขึ้นเล็กน้อยจากระยะเดียวกันของปีก่อนที่ขยายตัวร้อยละ 7.5

สำหรับอัตราการใช้จ่ายการผลิตของภาคอุตสาหกรรมในช่วง 2 เดือนแรกของไตรมาส 4 อยู่ที่ระดับร้อยละ 77.4 ซึ่งสูงกว่าในระยะเดียวกันของปีก่อนที่ขยายตัวร้อยละ 72.8 ทำให้ 11 เดือนแรกของปี 2550 เพิ่มขึ้นมาอยู่ที่ร้อยละ 75.9 จากระดับร้อยละ 73.9 ในระยะเดียวกันของปีก่อน โดยอุตสาหกรรมที่มีการใช้จ่ายการผลิตอยู่ในระดับสูงเกินกว่าร้อยละ 80 ได้แก่ เคมีภัณฑ์ กระดาษและผลิตภัณฑ์กระดาษ ผลิตภัณฑ์ปิโตรเลียม ยานยนต์และอุปกรณ์ เครื่องดื่ม และอิเล็กทรอนิกส์ ซึ่งสาขาเหล่านี้อาจจำเป็นต้องขยายกำลังการผลิตในอนาคตอันใกล้

การบริโภคภาคเอกชนปรับตัวดีขึ้น

ดัชนีการบริโภคภาคเอกชนในช่วง 2 เดือนแรกของไตรมาส 4 สะท้อนถึงการฟื้นตัวขึ้นในระดับหนึ่ง โดยขยายตัวร้อยละ 3.2 สูงขึ้นจากร้อยละ 1.3 ในไตรมาส 3 ตามการขยายตัวของเครื่องใช้บริโภคที่สำคัญคือ มูลค่านำเข้าสินค้าอุปโภคบริโภค และการจัดเก็บภาษีมูลค่าเพิ่ม อย่างไรก็ตาม การใช้จ่ายเพื่อซื้อสินค้าคงทนยังคงหดตัว เห็นได้จากยอดขายรถยนต์นั่งส่วนบุคคลและยอดขายรถจักรยานยนต์ที่หดตัวร้อยละ 6.2 และ 2.3 ตามลำดับ ขณะที่ดัชนีความเชื่อมั่นผู้บริโภค

เครื่องชี้ดัชนีการบริโภคของภาคเอกชน

(หน่วย: % Y/Y)	2549	2550						
		Q1	Q2	Q3	ต.ค.	พ.ย.	ต.ค.-พ.ย.	11 เดือน
ดัชนีการบริโภคภาคเอกชน	1.7	0.9	0.5	1.3	2.7	3.7	3.2	1.3
การใช้ไฟฟ้าของครัวเรือน	5.3	3.1	6.4	5.7	4.7	-1.3	1.7	4.5
ปริมาณการจำหน่ายน้ำมันเบนซิน	-0.5	2.7	1.6	4.4	2.2	-5.0	-1.4	2.1
การจัดเก็บภาษีมูลค่าเพิ่ม	6.8	3.3	0.6	3.1	4.5	9.8	7.1	3.2
มูลค่านำเข้าสินค้าอุปโภคบริโภค	15.2	5.6	6.9	4.9	28.3	29.2	28.7	10.0
ยอดขายรถยนต์นั่งส่วนบุคคล	3.0	-16.2	-7.7	2.1	3.2	-14.8	-6.2	-7.1
ยอดขายรถจักรยานยนต์	-6.4	-23.3	-20.9	-23.3	-3.1	-1.5	-2.3	-19.3
ยอดขายปลีก	0.4	-1.9	0.7	2.7	7.2	-	-	-
ดัชนีความเชื่อมั่นผู้บริโภค (ดัชนี)	82.6	79.1	77.1	75.8	75.5	76.2	75.9	77.1
รายได้เกษตรกร	31.5	26.4	18.4	21.2	2.8	9.1	7.0	16.9

ที่มา : ธนาคารแห่งประเทศไทย

อยู่ที่ร้อยละ 75.9 ใกล้เคียงกับร้อยละ 75.8 ในไตรมาสก่อน สะท้อนว่าผู้บริโภคยังคงค่อนข้างระมัดระวังในการใช้จ่าย สำหรับในระยะ 11 เดือนแรก ดชนีการบริโภคภาคเอกชนขยายตัวร้อยละ 1.3 ชะลอลงจากร้อยละ 1.7 ในปี 2549 ขณะที่ดัชนีความเชื่อมั่นของผู้บริโภคเฉลี่ยอยู่ในระดับ 77.1 ต่ำกว่าในปี 2549 ที่อยู่ในระดับ 82.6

การลงทุนภาคเอกชนเริ่มฟื้นตัว

การลงทุนภาคเอกชนเริ่มมีสัญญาณของการฟื้นตัวที่ชัดเจนขึ้นในไตรมาสสุดท้ายของปี โดยดัชนีการลงทุนภาคเอกชนขยายตัวได้ติดต่อกันทั้งในเดือนตุลาคมและพฤศจิกายน นับเป็นอัตราการขยายตัวที่ดีที่สุดนับตั้งแต่ต้นปี เครื่องชี้การลงทุนที่ปรับตัวดีขึ้นได้แก่ มูลค่าการนำเข้าสินค้าทุน ยอดขายรถยนต์เชิงพาณิชย์ และยอดขายเครื่องจักรภายในประเทศ สะท้อนว่าการลงทุนในเครื่อง

จักรและอุปกรณ์น่าจะเพิ่มขึ้น อย่างไรก็ตาม ในส่วนของปริมาณการจำหน่ายปูนซีเมนต์หดตัวร้อยละ 0.9 สะท้อนถึงภาคธุรกิจก่อสร้างที่ยังชะลอตัว โดยภาพรวมในระยะ 11 เดือนแรกของปีดัชนีการลงทุนภาคเอกชนยังหดตัวร้อยละ 0.9 จากที่เคยขยายตัวร้อยละ 2.0 ในปีก่อน สำหรับดัชนีความเชื่อมั่นทางธุรกิจในช่วงเดือนตุลาคม - พฤศจิกายนเริ่มปรับตัวดีขึ้น โดยอยู่ที่ระดับ 45.2 สูงที่สุดเมื่อเทียบกับตลอด 3 ไตรมาสที่ผ่านมา นอกจากนั้น ดัชนีความเชื่อมั่นทางธุรกิจในอีก 3 เดือนข้างหน้าก็ได้ปรับตัวขึ้นมาอยู่ที่เหนือระดับ 50 แล้ว สะท้อนว่าผู้ประกอบการเริ่มมีความมั่นใจที่จะลงทุนในอนาคต

ภาคต่างประเทศ : เกินดุลสูงทั้งดุลการค้าและดุลบัญชีเดินสะพัด

ในช่วง 2 เดือนแรกของไตรมาส 4 การส่งออกในรูปแบบดอลลาร์สหรัฐฯขยายตัว

เครื่องชี้ภาคการลงทุน

(หน่วย: % YoY)	2549	2550						
		Q1	Q2	Q3	ต.ค.	พ.ย.	ต.ค.-พ.ย.	11 เดือน
ดัชนีการลงทุนภาคเอกชน	2.0	-3.8	-2.7	-0.6	2.2	3.5	-	-0.9
ปริมาณการจำหน่ายปูนซีเมนต์	0.7	-3.0	-7.7	-3.0	-1.2	-0.5	-0.9	-4.5
ยอดขายรถยนต์เชิงพาณิชย์	-5.2	-19.4	-5.8	3.8	16.4	5.5	10.6	-7.7
มูลค่าการนำเข้าสินค้าทุน	5.4	-4.2	0.2	4.9	18.9	9.0	13.8	0.3
ยอดขายเครื่องจักรภายในประเทศ	8.9	4.2	5.0	-0.5	9.2	-	-	-
พื้นที่ขอรับอนุญาตก่อสร้าง	0.6	-27.0	-13.4	-8.9	-23.7	-	-	-
ดัชนีความเชื่อมั่นทางธุรกิจ	44.2	43.5	42.1	42.9	44.8	45.6	45.2	43.2
ดัชนีความเชื่อมั่นทางธุรกิจ (3 เดือนข้างหน้า)	50.8	50.1	48.1	50.2	50.5	50.1	50.3	49.6

ที่มา : ธนาคารแห่งประเทศไทย

เครื่องใช้ภาคต่างประเทศ

(ล้านดอลลาร์สหรัฐ)	2549	2550						
		Q1	Q2	Q3	ต.ค.	พ.ย.	ต.ค.-พ.ย.	11 เดือน
สินค้าออก	127,941	34,180	35,916	38,790	14,477	14,611	29,088	137,973
(% US\$)	17.2	17.9	18.0	12.6	27.9	24.5	26.2	18.0
สินค้าเข้า	126,947	30,862	34,676	35,847	13,037	12,647	25,688	127,089
(% US\$)	7.8	5.9	7.3	8.4	22.2	17.1	19.6	9.5
ดุลการค้า	994	3,318	1,240	2,942	1,440	1,964	3,404	10,904
ดุลบริการ รายได้ และเงินโอนสุทธิ	1,180	1,371	-119	-14	435	683	1,118	2,357
ดุลบัญชีเดินสะพัด	2,174	4,689	1,121	2,928	1,876	2,647	4,522	13,261
ดุลการชำระเงิน	12,742	3,320	2,344	5,120	1,231	1,666	2,897	13,682
เงินสำรองทางการ (พันล้าน US\$)	67.0	70.9	73.0	80.7	82.4	84.6	84.6	84.6

ที่มา : ธนาคารแห่งประเทศไทย

สูงถึงร้อยละ 26.2 คิดเป็นมูลค่า 29.1 พันล้านดอลลาร์สหรัฐ สูงขึ้นจากไตรมาสก่อนที่ขยายตัวเพียงร้อยละ 12.6 ส่งผลให้ช่วง 11 เดือนแรก การส่งออกขยายตัวได้อย่างแข็งแกร่งถึงร้อยละ 18.0 คิดเป็นมูลค่า 138.0 พันล้านดอลลาร์สหรัฐ สินค้าส่งออกสำคัญที่ยังขยายตัวในอัตราสูง ได้แก่ เครื่องคอมพิวเตอร์ อุปกรณ์และส่วนประกอบ รถยนต์ อุปกรณ์และส่วนประกอบ แผงวงจรไฟฟ้า อัญมณีและเครื่องประดับและเครื่องจักรกลและส่วนประกอบ การส่งออกไปยังตลาดใหม่ เช่น จีน อินเดีย ออสเตรเลีย ตะวันออกกลาง ยุโรปตะวันออก และแอฟริกาขยายตัวได้สูงเกินกว่าร้อยละ 30 ในด้านการนำเข้าใน 2 เดือนแรกของไตรมาส 4 ขยายตัวร้อยละ 19.6 คิดเป็นมูลค่า 25.7 พันล้านดอลลาร์สหรัฐ เพิ่มขึ้นจากร้อยละ 8.4 ในไตรมาสก่อน สาเหตุสำคัญมาจากการนำเข้าสินค้าหมวดเชื้อเพลิงและน้ำมันสำเร็จรูปโดยเฉพาะน้ำมันดิบที่สูงขึ้นมากตามราคาน้ำมันดิบในตลาดโลก โดยราคาน้ำมันดิบดูไบในไตรมาสสุดท้ายของปีปรับตัวสูงขึ้นมาเป็น 82 ดอลลาร์สหรัฐต่อบาร์เรล จาก 68.4 ดอลลาร์สหรัฐต่อบาร์เรลในไตรมาสก่อน ส่งผลให้ 11 เดือนแรกของการนำเข้าขยายตัวร้อยละ 9.5 คิดเป็นมูลค่า 127.1 พันล้านดอลลาร์สหรัฐ

การขยายตัวของมูลค่าการส่งออกที่สูงกว่าการขยายตัวของมูลค่าการนำเข้า ส่งผลให้ดุลการค้า ดุลบัญชีเดินสะพัด และดุลการชำระเงินในช่วงเดือนตุลาคม -

พฤศจิกายนเกินดุลถึง 3.4 4.5 และ 2.9 พันล้านดอลลาร์สหรัฐตามลำดับ สำหรับในระยะ 11 เดือนแรก ดุลการค้าเกินดุล 10.9 พันล้านดอลลาร์สหรัฐ ที่ขึ้นมากเมื่อเทียบกับระยะเดียวกันของปี 2549 ที่เกินดุลเพียง 1.4 พันล้านดอลลาร์สหรัฐ ในส่วนของดุลบริการ รายได้และเงินโอนสุทธิเกินดุล 2.4 พันล้านดอลลาร์สหรัฐ ส่งผลให้ดุลบัญชีเดินสะพัดเกินดุล 13.7 พันล้านดอลลาร์สหรัฐ ประกอบกับมีเงินทุนไหลเข้าสุทธิจากต่างประเทศ ทำให้ดุลการชำระเงินเกินดุลถึง 13.7 พันล้านดอลลาร์สหรัฐ สำหรับทุนสำรองระหว่างประเทศ ณ สิ้นเดือนพฤศจิกายน 2550 เพิ่มสูงขึ้นเป็นประวัติการณ์อยู่ที่ระดับ 84.6 พันล้านดอลลาร์สหรัฐ เพิ่มขึ้นจากไตรมาสก่อนถึง 3.9 พันล้านดอลลาร์สหรัฐ และเพิ่มขึ้นมากเมื่อเทียบกับ ณ สิ้นปี 2549 ที่มีอยู่เพียง 67.0 พันล้านดอลลาร์สหรัฐ

อัตราเงินเฟ้อสูงขึ้นตามราคาน้ำมัน

ดัชนีราคาผู้บริโภคทั่วไปในไตรมาสุดท้ายของปี เพิ่มขึ้นร้อยละ 2.9 เทียบกับระยะเดียวกันของปีก่อนที่ขยายตัวร้อยละ

อัตราเงินเฟ้อ

(หน่วย : %YoY)	2549	2550	2550					ต.ค.	พ.ย.	ธ.ค.
			Q1	Q2	Q3	Q4				
ดัชนีราคาผู้บริโภค	4.7	2.2	2.4	1.9	1.6	2.9	2.5	3.0	3.2	
ดัชนีราคาผู้บริโภคพื้นฐาน	2.3	1.0	1.4	0.9	0.8	1.1	1.0	1.1	1.2	
ดัชนีราคาผู้ผลิต	7.0	3.2	2.6	1.8	1.5	7.0	4.4	7.9	8.7	
-สินค้าเกษตร	18.0	13.7	12.8	17.7	15.8	8.5	3.7	8.4	13.9	
-สินค้าเหมืองแร่และเชื้อเพลิง	15.1	-5.8	-2.2	-12.4	-8.2	0.7	2.3	1.1	-1.1	
-สินค้าอุตสาหกรรม	5.0	1.7	1.0	-0.6	-0.5	7.0	4.7	8.0	8.2	

ที่มา : กรมการค้าภายใน กระทรวงพาณิชย์

3.3 และสูงขึ้นมาจากไตรมาส 2 และ 3 ที่ขยายตัวร้อยละ 1.9 และ 1.6 ตามลำดับ ในเดือนพฤศจิกายนและธันวาคมกลับมาขยายตัวในอัตราร้อยละ 3 ตามการสูงขึ้นของราคาน้ำมัน ในส่วนของดัชนีราคาผู้บริโภคพื้นฐานยังขยายตัวเพียงร้อยละ 1.1 เนื่องจากอุปสงค์ภายในประเทศที่ยังซบเซา เป็นเหตุให้ผู้ผลิตไม่สามารถผลัดภาระต้นทุนไปให้ผู้บริโภคได้มากนัก แม้ว่าต้นทุนการผลิตจะเพิ่มขึ้นมากเห็นได้จากดัชนีราคาผู้ผลิตในไตรมาสสุดท้ายของปีที่สูงขึ้นอย่างมากจากไตรมาสก่อน อย่างไรก็ตามเงินเฟ้อเฉลี่ยในปี 2550 จะลดตัวลงมากจากปี 2549 โดยดัชนีราคาผู้บริโภคทั่วไปขยายตัวเพียงร้อยละ 2.2 ต่ำกว่าปีก่อนที่ขยายตัวถึงร้อยละ 4.7 ดัชนีราคาผู้บริโภคพื้นฐานขยายตัวร้อยละ 1.0 ต่ำกว่าร้อยละ 2.3 ในปีก่อน และดัชนีราคาผู้ผลิตขยายตัวร้อยละ 3.2 จะลดลงจากร้อยละ 7.0 ในปีก่อน เนื่องจากในช่วง 3 ไตรมาสแรกราคาน้ำมันยังอยู่ในระดับต่ำกว่าในช่วงเดียวกันของปีก่อน อย่างไรก็ตาม เงินเฟ้อมีแนวโน้มสูงขึ้นในปี 2551 เนื่องจากผู้ผลิตได้เตรียมปรับขึ้นราคาสินค้าหลายรายการตามต้นทุนที่เพิ่มขึ้น หลังจากราคาน้ำมันสูงขึ้นจนใกล้ 100 ดอลลาร์สหรัฐต่อบาร์เรล รวมทั้งทำให้ราคาพืชที่ใช้ผลิตพลังงานทดแทนเพิ่มขึ้นอย่างมาก และยังแย่งพื้นที่เพาะปลูกพืชอาหารจนทำให้ราคาพืชอาหารมีแนวโน้มปรับตัวสูงขึ้นตามไปด้วย

แนวโน้มปี 2551 มีความหวังจากการลงทุน

เศรษฐกิจไทยในปี 2551 มีแนวโน้มที่จะเติบโตในอัตราที่ใกล้เคียงกับปี 2550 โดยปัจจัยขับเคลื่อนการขยายตัวที่สำคัญต้อง

ฝากความหวังไว้ที่การฟื้นตัวของอุปสงค์ภายในประเทศ ทั้งการบริโภคภาคเอกชน การลงทุนภาคเอกชน และการลงทุนของภาครัฐ เนื่องจากปัจจัยทางการเมืองที่เคยเป็นอุปสรรคต่อภาวะเศรษฐกิจภายในประเทศ แม้จะยังมีความไม่แน่นอนอยู่บ้าง แต่อย่างน้อยก็มีความชัดเจนว่ารัฐบาลชุดต่อไปจะเป็นรัฐบาลที่มาจากทางเลือกตั้ง และไม่ว่าพรรคใดจะได้เป็นรัฐบาลก็ตาม นโยบายเร่งด่วนที่จะต้องทำก็เป็นเรื่องเดียวกันก็คือการกระตุ้นเศรษฐกิจให้ฟื้นตัวโดยเร็ว ดังนั้น ปัจจัยภายในประเทศจึงน่าจะเป็นไปโนเชิงบวกต่อภาวะเศรษฐกิจมากกว่าในปีก่อน ในขณะที่เดียวกันหากพิจารณาปัจจัยภายนอก จะพบว่าแนวโน้มเชิงไปในด้านลบต่อเศรษฐกิจไทยมากกว่าด้านบวก โดยมีความเสี่ยงที่อาจเป็นภัยคุกคามที่สำคัญอยู่ 3 ประการ ได้แก่ การขยายตัวของเศรษฐกิจโลกที่มีแนวโน้มชะลอตัวลง ทิศทางค่าเงินดอลลาร์ที่อ่อนตัวลงอย่างต่อเนื่อง และราคาน้ำมันที่อยู่ในระดับสูง โดยการชะลอตัวของเศรษฐกิจโลกและค่าเงินบาทที่มีแนวโน้มแข็งขึ้นสวนทางกับการอ่อนลงของเงินดอลลาร์สหรัฐฯ จะทำให้การส่งออกของไทยในปี 2551 ไม่น่าจะขยายตัวได้มากเท่ากับในปี 2550 แต่ก็คงจะไม่ถึงกับย่ำแย่มากนัก เนื่องจากสินค้าส่งออกสำคัญของไทยหลายประเภทยังพอที่จะแข่งขันได้ในเวทีการค้าโลก โดยเฉพาะอุตสาหกรรมที่ใช้เทคโนโลยีสูงที่มีความเชื่อมโยงกับห่วงโซ่อุปทานของการผลิตในระดับโลก เช่น คอมพิวเตอร์ แผงวงจรไฟฟ้า และยานยนต์ เป็นต้น ขณะที่ราคาน้ำมันในตลาดโลกในปี 2551 นั้น ยังมีแนวโน้มที่จะอยู่ในระดับสูงต่อไป เนื่องจากดุลยภาพของตลาดที่ค่อนข้างอ่อนไหวจากอุปทานที่ยังขยายตัวอย่างจำกัดและอยู่ในระดับที่ใกล้เคียงกับอุปสงค์มาก จนแทบจะไม่มีกำลังการผลิตสำรองเหลืออยู่สำหรับกรณีฉุกเฉินเลย การเพิ่มขึ้นของราคาน้ำมันจึงยังเป็นแรงกดดันสำคัญต่ออัตราเงินเฟ้อภายในประเทศ ซึ่งจะยังเป็นปัจจัยที่บั่นทอนอำนาจซื้อของผู้บริโภค และทำให้การขยายตัวของเศรษฐกิจโดยรวมยังคงค่อนข้างประปราย

อย่างไรก็ตาม ปัจจัยบวกที่จะสนับสนุนการขยายตัวของเศรษฐกิจในปี 2551 ก็มีอยู่หลายประการ นอกเหนือจากการมีรัฐบาลที่มาจากทางเลือกตั้ง เช่น วงเงินงบประมาณรายจ่ายด้านการลงทุนของรัฐบาลที่เพิ่มในอัตราที่สูงขึ้นเมื่อเทียบกับในปีงบประมาณก่อน ความชัดเจนของการลงทุนในโครงการรถไฟที่เป็นรูปธรรมมากขึ้นจากการวางรากฐานของรัฐบาลชุดปัจจุบัน การอนุมัติโครงการรถยนต์ประหยัดพลังงานขนาดเล็ก (Eco Car) ซึ่งทำให้ค่ายรถยนต์ต่างเร่งขยายกำลังการผลิต และการเปิดเขตการค้าเสรีไทย-ญี่ปุ่น (JTEPA) และข้อตกลงเขตการค้าเสรีอาเซียนกับจีน ปัจจัยต่างๆ เหล่านี้น่าจะช่วยให้การลงทุนภาคเอกชนขยายตัวดีขึ้นในปี 2551

จากปัจจัยต่างๆ ดังกล่าวมาข้างต้น ฝ่ายวิจัย ธนาคารกรุงเทพ จึงคาดว่าเศรษฐกิจไทยในปี 2551 จะขยายตัวได้ประมาณร้อยละ 4.5 - 5.0 โดยที่อุปสงค์ภายในประเทศจะมีบทบาทในการขับเคลื่อนการขยายตัวของเศรษฐกิจมากขึ้น ตามการฟื้นตัวของทั้งการบริโภคและการลงทุนภาคเอกชน ขณะที่การส่งออกสุทธิน่าจะมีส่วนต่อการขยายตัวของเศรษฐกิจลดลงเมื่อเทียบกับในปี 2550 โดยที่การส่งออกมีแนวโน้มที่จะชะลอตัวลง ขณะที่การนำเข้าคาดว่าจะสูงขึ้นตามการฟื้นตัวของอุปสงค์ภายในประเทศ สำหรับการใช้จ่ายของภาครัฐก็ไม่น่าจะมีบทบาทสำคัญในการกระตุ้นเศรษฐกิจ โดยเฉพาะในด้านการลงทุนที่คาดว่าจะสูงขึ้นตามการเบิกจ่ายเงินลงทุนในโครงการขนาดใหญ่ของ ภาครัฐ

ในส่วนของเสถียรภาพทางเศรษฐกิจ อัตราเงินเฟ้อคาดว่าจะปรับตัวสูงขึ้นเป็นประมาณร้อยละ 3.0 - 3.5 ตามแนวโน้มของราคาน้ำมันและอาหาร อัตราเงินเฟ้อพื้นฐานยังเพิ่มขึ้นไม่มากนักโดยอยู่ที่ประมาณร้อยละ 1.0 - 2.0 เนื่องจากการฟื้นตัวของเศรษฐกิจยังไม่เข้มแข็งมากนัก ในส่วนของดุลการค้าและดุลบัญชีเดินสะพัดคาดว่าจะเกินดุลลดลงจากประมาณ 11.7 และ 12.7 พันล้านดอลลาร์สหรัฐฯ ในปี 2550

เหลือ 8.6 และ 10.2 พันล้านดอลลาร์สหรัฐฯ ในปี 2551 ซึ่งจะทำให้เงินทุนสำรองระหว่างประเทศในปี 2551 มีแนวโน้มที่จะเพิ่มขึ้นไปอยู่ที่ประมาณ 110 พันล้านดอลลาร์สหรัฐฯ จากที่คาดว่าจะอยู่ที่ระดับ 87 พันล้านดอลลาร์สหรัฐฯ ณ สิ้นปี 2550

ภาวะการเงินในปี 2550 และแนวโน้มในปี 2551

อัตราดอกเบี้ย

ในปี 2550 สภาพคล่องของระบบการเงินยังอยู่ในระดับสูง พิจารณาจากสัดส่วนสินเชื่อต่อเงินฝากในเดือนพฤศจิกายน 2550 อยู่ที่ร้อยละ 91.9 เทียบกับร้อยละ 93.2 ณ สิ้นปี 2549 เนื่องจากเงินฝากเติบโตมากกว่าการขยายตัวของสินเชื่อ ถึงแม้การขยายตัวของเงินฝากจะไม่สูงมาก จากการปรับลดอัตราดอกเบี้ยเงินฝากตั้งแต่ต้นปี กอปรกับมีการโยกย้ายเงินฝากไปลงทุนในช่องทางอื่นๆ ที่ให้ผลตอบแทนสูงกว่า อาทิ พันธบัตรออมทรัพย์ของ ธปท. และพันธบัตรออมทรัพย์ของกองทุนฟื้นฟูฯ รวมกัน 16.4 พันล้านบาท อุปสงค์ในประเทศที่ยังคงขบเขารวมถึงปัญหาทางการเมือง ส่งผลให้การลงทุนในปี 2550 อยู่ในระดับต่ำสุดนับแต่ปี 2544 ธุรกิจจึงมีความต้องการใช้สินเชื่อที่ลดลง จึงเห็นได้จากการชะลอตัวของสินเชื่อที่ให้แก่ภาคธุรกิจ มีเพียงสินเชื่อที่ให้แก่ภาคครัวเรือน และสินเชื่อที่ให้แก่สถาบันการเงินยังขยายตัวดี อัตราดอกเบี้ยในตลาดเงินก็มีแนวโน้มลดลงตามการปรับลดอัตราดอกเบี้ยนโยบาย โดยในปี 2550 คณะกรรมการนโยบายการเงินได้พิจารณาปรับลดอัตราดอกเบี้ยนโยบายลงรวมร้อยละ 1.75 นับตั้งแต่ต้นปีเพื่อกระตุ้นเศรษฐกิจ (ปรับลดร้อยละ 0.25 เมื่อวันที่ 17 มกราคม และ 28 กุมภาพันธ์ และปรับลดร้อยละ 0.5 เมื่อวันที่ 11 เมษายน และ 23 พฤษภาคม และปรับลดอีกร้อยละ 0.25 เมื่อวันที่ 18 กรกฎาคม) และคงอัตราดอกเบี้ยไว้ในระดับเดิมที่ร้อยละ 3.25 ในการประชุม 3 ครั้งหลังสุด (29 สิงหาคม 10 ตุลาคม และ 4 ธันวาคม)

ทำให้ดอกเบี้ยยเงินกู้ยืมระหว่างธนาคาร
ประเภทข้ามคืนในปี 2550 เฉลี่ยอยู่ที่ร้อยละ
3.7492 ลดลงเมื่อเทียบกับปี 2549 อยู่ที่
ร้อยละ 4.6438 และอัตราดอกเบี้ยในตลาด
ซื้อคืนพันธบัตรระยะ 1 วัน (เฉลี่ยจากอัตรา
ปิดรายวัน) ในปี 2550 เฉลี่ยร้อยละ 3.7649
ลดลงเมื่อเทียบกับปี 2549 เฉลี่ยร้อยละ
4.6421

การปรับลดอัตราดอกเบี้ยนโยบาย
อย่างต่อเนื่อง ส่งผลให้ธนาคารพาณิชย์มีการ
ทยอยปรับลดอัตราดอกเบี้ยเงินฝากประจำ
และเงินให้กู้ยืมลง เฉพาะอย่างยิ่งในช่วงครึ่ง
แรกของปี 2550 แต่ในช่วงครึ่งหลังของ
ปีธนาคารพาณิชย์บางแห่งกลับมาแข่งขันกัน
ระดมเงินฝากผ่านการออกเงินฝากประจำ
ระยะพิเศษกันมากขึ้น ทั้งนี้ธนาคารกรุงเทพ
ได้ปรับลดอัตราดอกเบี้ยเงินฝากประจำรวม
7 ครั้งในปี 2550 ดังนี้ (14 กุมภาพันธ์,
28 กุมภาพันธ์, 6 มีนาคม, 2 เมษายน, 20
เมษายน, 28 พฤษภาคม และ 19 กรกฎาคม)
อัตราดอกเบี้ยเงินฝากระยะ 3 เดือนปรับลด
ลงรวมร้อยละ 1.0 เมื่อเทียบกับสิ้นปี 2549
อยู่ที่ร้อยละ 2.25, ระยะ 6 เดือนปรับลด
ลงรวมร้อยละ 1.25 อยู่ที่ร้อยละ 2.25, ระยะ
12 เดือนปรับลดลงรวมร้อยละ 1.625 อยู่ที่
ร้อยละ 2.375 และระยะ 24 เดือนปรับลด
ลงรวมร้อยละ 2.25 อยู่ที่ร้อยละ 2.50

สำหรับอัตราดอกเบี้ยเงินให้กู้ยืมของ
ธนาคารกรุงเทพ มีการปรับลด 3 ครั้ง รวม
ร้อยละ 0.625 (20 เมษายน, 28 พฤษภาคม
และ 19 กรกฎาคม) ส่งผลให้อัตราดอกเบี้ย
เงินให้กู้ยืมประเภท MLR อยู่ที่ร้อยละ 6.875
ต่อปี MOR ร้อยละ 7.125 ต่อปี และ MRR
ร้อยละ 7.375 ต่อปี

อัตราดอกเบี้ยในปี 2551 มีแนวโน้ม
ทรงตัว และอาจปรับขึ้นได้ในช่วงครึ่งหลังของ
ปี โดยสภาพคล่องของระบบมีแนวโน้มปรับ
ลดลง เนื่องจากการลงทุนของภาคเอกชนที่
คาดว่าจะกลับมาฟื้นตัวภายหลังการจัดตั้ง
รัฐบาลใหม่ ส่งผลให้มีการดำเนินการตาม
โครงการเมกะโปรเจกต์ และทางการจะมีการ

ออกตราสารหนี้เพิ่มขึ้น ทั้งจากการออก
พันธบัตรเพื่อชดเชยการขาดดุลงบประมาณ
1.65 แสนล้านบาท การแปลงตั๋วเงินคลังเป็น
พันธบัตรรัฐบาลวงเงิน 1.47 แสนล้านบาท
และการออกพันธบัตรเพื่ออุดหนุนสภาพคล่อง
ของธปท.ซึ่งได้ขยายวงเงินเพิ่มเติมอีก 5 แสน
ล้านบาท รวมถึงนโยบายผ่อนคลายมาตรการ
ควบคุมเงินทุนไหลออกให้มีความยืดหยุ่น
มากขึ้น นอกจากนี้ราคาน้ำมันที่อยู่ในระดับสูง
รวมถึงการปรับขึ้นราคาสินค้าที่จำเป็นแก่การ
ครองชีพ เพิ่มแรงกดดันต่ออัตราเงินเฟ้อ จึง
อาจเป็นข้อจำกัดต่อการดำเนินนโยบายการ
เงินผ่อนคลาย

อัตราแลกเปลี่ยน

ค่าเงินบาทในปี 2550 เคลื่อนไหวอยู่
ระหว่าง 33.2 ถึง 36.1 บาทต่อดอลลาร์
สหรัฐฯโดยมีค่าเฉลี่ยอยู่ที่ 34.54 บาทต่อ
ดอลลาร์สหรัฐฯ แข็งค่าขึ้นร้อยละ 9.72 เมื่อ
เทียบกับ 37.9 บาทต่อดอลลาร์สหรัฐฯ ใน
ปี 2549 โดยตลอดครึ่งปีแรก เงินบาทแข็ง
ค่าขึ้นอย่างช้าๆ และในวันที่ 15 มีนาคม
ธปท.ได้ผ่อนคลายมาตรการกันสำรองโดยให้
ทำประกันความเสี่ยงอัตราแลกเปลี่ยนทั้ง
จำนวนแทนที่การหักสำรองร้อยละ 30 ได้
ขณะเดียวกันกนง.ได้ปรับลดอัตราดอกเบี้ย 4
ครั้ง คิดเป็นร้อยละ 1.50 ต่อมาในช่วงไตร
มาสสาม ดุลบัญชีเดินสะพัดยังคงเกินดุล
กปรกับมีเงินจากต่างประเทศไหลเข้ามาลง
ทุนในตลาดทุนกว่า 5 หมื่นล้านบาทในช่วง
เวลา 2 เดือน ตลาดทุนทำจุดสูงใหม่ในรอบ
10 ปี เงินบาทจึงแข็งค่าขึ้นอย่างรวดเร็วมาที่
ระดับ 33.20 บาทต่อดอลลาร์สหรัฐฯ
ส่งผลให้กนง. ลดอัตราดอกเบี้ยนโยบายอีก
ร้อยละ 0.25 ในเดือนกรกฎาคมทำให้อัตรา
ดอกเบี้ย RP 1 วัน มาอยู่ที่ร้อยละ 3.25 และ
ธปท.ได้ออกมาตรการ 6 ข้อเพื่อเพิ่มความ
ต้องการของเงินดอลลาร์ในตลาด โดยเน้นให้
เอกชนสามารถเปิดบัญชีเงินฝากเงินตราต่าง
ประเทศ รวมถึงการอนุญาตให้มีการลงทุนใน
ต่างประเทศและมีการเร่งคืนหนี้ต่างประเทศ
ของรัฐบาลวิสาหกิจ รวมทั้งมีการแทรกแซงของ
ธปท. จึงช่วยบรรเทาการแข่งขันค่าของเงินบาท

ได้ส่วนหนึ่ง ในช่วงปลายเดือนกรกฎาคมถึง
กลางสิงหาคม ปัญหาสินเชื่อที่อยู่อาศัย
สำหรับลูกหนี้ความน่าเชื่อถือต่ำ (Subprime
Mortgage) ได้สร้างความหวั่นวิตกต่อสถาบัน
ทุนทั่วโลก เนื่องจากมีผลกระทบต่อสถาบัน
การเงินขนาดใหญ่ในวงกว้าง ทำให้มีเงินไหล
ออกจากตลาดทุนทั่วโลกไปลงทุนใน
พันธบัตรสหรัฐฯ ซึ่งมีความเสี่ยงต่ำกว่า ทำให้
ค่าเงินบาทกลับมาอ่อนค่าโดยแกว่งตัวอยู่ใน
ระดับ 34.00-34.50 บาทต่อดอลลาร์
สหรัฐฯ

ในไตรมาสสี่ ดุลบัญชีเดินสะพัดของ
ไทยยังคงเกินดุลในระดับสูง แต่เงินบาทกลับ
มีการแข็งค่าขึ้นอย่างช้าๆ เนื่องจากธปท.ได้
เข้าไปช่วยรักษาเสถียรภาพของค่าเงิน ใน
ปัจจุบันฐานะทุนสำรองบวกกับฐานะสวอปมี
มูลค่ากว่า 1 แสนล้านดอลลาร์สหรัฐฯ โดย
เพิ่มขึ้นกว่า 1 หมื่นล้านดอลลาร์สหรัฐฯ ใน
ช่วงเดือนกันยายนและตุลาคมที่ผ่านมา ซึ่งถือ
ว่าสูงมากเมื่อเทียบกับนี้ระยะสั้นของประเทศ

แนวโน้มค่าเงินบาทเมื่อเทียบกับ
ดอลลาร์สหรัฐฯในปี 2551 ขึ้นอยู่กับทั้ง
ปัจจัยภายนอกและภายในประเทศ ปัจจัยภาย
นอกที่สำคัญได้แก่ ราคาน้ำมันในตลาดโลก
การอ่อนค่าของเงินดอลลาร์สหรัฐฯ จาก
ปัญหาการชะลอตัวของเศรษฐกิจ และการ
ขาดดุลการค้าในระดับสูง รวมถึงแนวโน้มค่า
เงินเยนของญี่ปุ่นซึ่งจะมีผลต่อการทำ Yen
Carry Trade ส่วนปัจจัยภายในขึ้นอยู่กับ
เสถียรภาพทางการเมือง และการที่
ธปท.จะพยายามดูแลเสถียรภาพค่าเงินบาท
เพื่อส่งเสริมการส่งออก ทั้งนี้ฝ่ายวิจัยคาดว่า
ค่าเงินบาทเฉลี่ยตลอดปี 2551 มีแนวโน้มอยู่
ในระดับ 32.5 ถึง 33.5 บาทต่อดอลลาร์
สหรัฐฯ ส่วนหนึ่งเป็นผลกระทบจากวิกฤติ
Subprime ในสหรัฐฯ ทำให้ธนาคารกลาง
สหรัฐฯจำเป็นต้องลดดอกเบี้ยร้อยละ 1.0-
1.5 เพื่อพยุงเศรษฐกิจ และได้ดำเนินนโยบาย
อัตราดอกเบี้ยผ่อนคลายเข้าสู่ระบบจำนวนมาก
อาจส่งผลให้นักลงทุนมีการนำเงินมาลงทุนใน
ภูมิภาคเอเชียและประเทศไทยมากขึ้น

โดยสรุปแล้วเงินบาทมีแนวโน้มแข็งค่าขึ้นแต่ละระดับ 31.00 - 32.00 บาทต่อดอลลาร์สหรัฐฯ และอาจปรับตัวอ่อนลงในช่วงครึ่งหลังของปีจากการส่งออกที่ลดลง และการขยายตัวของการลงทุนทั้งภาครัฐและเอกชน

เงินฝาก

เงินฝากของธนาคารพาณิชย์ในระบบในเดือนพฤศจิกายน 2550 มีปริมาณ 6,499.7 พันล้านบาท ขยายตัวร้อยละ 0.6 เมื่อเทียบกับระยะเดียวกันของปีก่อนหน้า อัตราดอกเบี้ยเงินฝากที่อยู่ในระดับต่ำส่งผลให้ผู้ฝากมีแนวโน้มฝากเงินกับธนาคารเพื่อวัตถุประสงค์ในการใช้จ่ายใช้สอยตามปกติ และเก็บไว้สำรองยามฉุกเฉิน มากกว่าวัตถุประสงค์เพื่อการลงทุน ผู้ฝากเงินประเภทบุคคลธรรมดา จึงโยกย้ายเงินฝากไปลงทุนในช่องทางอื่น ๆ ที่ให้ผลตอบแทนมากกว่า อาทิ การลงทุนในพันธบัตรออมทรัพย์ของ ธปท. ที่เปิดจำหน่ายจำนวน 9 หมื่นล้านบาทในช่วงต้นเดือนกันยายน และพันธบัตรออมทรัพย์ของกองทุนฟื้นฟูฯ ที่เปิดจำหน่ายจำนวน 7.4 หมื่นล้านบาทในช่วงปลายเดือนพฤศจิกายน การลงทุนผ่านกองทุนรวม อาทิ กองทุนรวมตราสารหนี้ กองทุนรวม FIF และการออมผ่านบริษัทประกันชีวิต (Bancassurance) เป็นต้น

หากพิจารณาโครงสร้างเงินฝากแยกตามประเภทบัญชีของระบบธนาคารพาณิชย์พบว่า ประเภทฝากประจำมีสัดส่วนลดลงอย่างเห็นได้ชัดจากร้อยละ 62.5 ณ สิ้นปี 2549 เหลือร้อยละ 54.6 ณ พ.ย. 2550 ขณะที่ประเภทออมทรัพย์มีสัดส่วนเพิ่มขึ้นมาก จากร้อยละ 36.4 เป็นร้อยละ 40.6 และประเภทจ่ายคืนเมื่อทวงถามมีสัดส่วนเพิ่มขึ้นเล็กน้อย จากร้อยละ 4.5 เป็นร้อยละ 4.9

โครงสร้างเงินฝากแยกตามประเภทผู้ฝาก ณ พ.ย. 2550 พบว่า เงินฝากของบุคคลธรรมดา ที่มีสัดส่วนสูงสุดร้อยละ 60.1 หดตัวร้อยละ 3.1 เมื่อเทียบกับระยะเดียวกันของปีก่อน รองลงมาได้แก่ ภาคธุรกิจ มีสัดส่วน

ร้อยละ 20.9 เพิ่มขึ้นร้อยละ 7.4 และรัฐบาล มีสัดส่วนร้อยละ 6.8 เพิ่มขึ้นถึงร้อยละ 19.1

คาดว่าเงินฝากในปี 2551 จะมีปริมาณทั้งสิ้น 6,845 พันล้านบาท หรือขยายตัวร้อยละ 4.5 เมื่อวันที่ 19 ธันวาคม 2550 พ.ร.บ. สถาบันคุ้มครองเงินฝากได้ผ่านการพิจารณาของ สนช. คาดว่าจะมีผลบังคับใช้ในไตรมาส 3 ปี 2551 โดยจะทยอยลดวงเงินคุ้มครองเงินฝากจากปีแรกคุ้มครองเต็มจำนวน ปีที่สองเหลือ 100 ล้านบาท ปีที่สามเหลือ 50 ล้านบาท ปีที่สี่ 10 ล้านบาท และในปีที่ 5 เหลือ 1 ล้านบาท ส่งผลให้ธนาคารพาณิชย์จะต้องพัฒนาผลิตภัณฑ์ทางการเงินใหม่ๆ ให้สอดคล้องกับความต้องการของผู้ฝากเงินมากขึ้น อาทิ กองทุนส่วนบุคคล (Wealth Management) กองทุนรวม เงินฝากควบประกันชีวิต (Bancassurance) เงินฝากประจำระยะพิเศษ การจ่ายอัตราดอกเบี้ยจำแนกตามวงเงิน รวมถึงการให้ความสำคัญกับการระดมเงินออมผ่านช่องทางอื่น ๆ นอกจากเงินรับฝาก อาทิ การออกตั๋วแลกเงิน ทุนกู้ระยะสั้น เพื่อให้ผู้ฝากมีทางเลือกในการลงทุนมากขึ้น

สินเชื่อ

สินเชื่อของระบบธนาคารพาณิชย์ในเดือนพฤศจิกายน 2550 มีปริมาณทั้งสิ้น 5,975.1 พันล้านบาท หรือขยายตัวร้อยละ 1.5 จากระยะเดียวกันของปีก่อนหน้า สินเชื่อที่ให้แก่ภาคธุรกิจยังคงหดตัว แต่สินเชื่อที่

คาดการณ์การขยายตัวของเงินฝากและสินเชื่อระบบธนาคารพาณิชย์ในปี 2550 และปี 2551

หน่วย : พันล้านบาท	2549	พ.ย. 2550 ¹⁾	2550f	2551f
เงินฝาก	6,297.7	6,499.7	6,550.0	6,845.0
จำนวนเปลี่ยนแปลง	341.1	38.1	252.3	295.0
+/- %	5.7	0.6	4.0	4.5
สินเชื่อทั่วไป ²⁾	5,872.0	5,975.1	6,025.0	6,235.0
จำนวนเปลี่ยนแปลง	161.7	86.8	153.0	210.0
+/- %	2.8	1.5	2.6	3.5
สัดส่วนสินเชื่อทั่วไปต่อเงินฝาก	93.2	91.9	92.0	91.1

แหล่งที่มา : ธปท.

หมายเหตุ : การคำนวณเปรียบเทียบกับระยะเดียวกันของปีที่ผ่านมา

f - คาดการณ์โดยฝ่ายวิจัย ธนาคารกรุงเทพ จำกัด (มหาชน)

¹⁾ สินเชื่อภาคเอกชนรวมการถือครองหลักทรัพย์ของธนาคารพาณิชย์

²⁾ การจัดตั้งธนาคารไทยเครดิตเพื่อรายย่อย ในขณะที่ธนาคารจีอี มินนี่ เพื่อรายย่อย คืนใบอนุญาตธนาคารในเดือนมกราคม รวมถึงมีการจัดตั้งธนาคารเอไอจี เพื่อรายย่อยในเดือนมีนาคม 2550

ให้แก่รายย่อย และสินเชื่อที่ให้แก่กลุ่มสถาบันการเงินยังขยายตัวดี โดยหากพิจารณาการเติบโตของสินเชื่อจำแนกตามโครงสร้างสินเชื่อ ประเภทลูกหนี้ และแยกตามประเภทธุรกิจ มีรายละเอียด ดังนี้

ก. สินเชื่อจำแนกตามโครงสร้าง ในเดือนพฤศจิกายน 2550 สินเชื่อประเภทเงินให้กู้ยืมที่มีสัดส่วนสูงสุดร้อยละ 70 ขยายตัวร้อยละ 5.8 รองลงมาได้แก่ ประเภทตั๋วเงินมีสัดส่วนร้อยละ 22 ขยายตัวร้อยละ 1.0 ประเภทเงินเบิกเกินบัญชี มีสัดส่วนร้อยละ 8.8 ขยายตัวร้อยละ 2.7 และประเภทอื่น ๆ มีสัดส่วนร้อยละ 0.1 หดตัวถึงร้อยละ 41.6

ข. สินเชื่อจำแนกตามประเภทลูกหนี้ ในเดือนพฤศจิกายน 2550 สินเชื่อรวมขยายตัวร้อยละ 4.3 เมื่อเทียบกับระยะเดียวกันของปีก่อนหน้า

- สินเชื่อที่ให้แก่ภาคธุรกิจ ซึ่งมีสัดส่วนสูงถึงร้อยละ 56 หดตัวร้อยละ 2.1

- สินเชื่อบุคคลธรรมดา มีสัดส่วนอยู่ที่ร้อยละ 31.5 ขยายตัวร้อยละ 8.5

- สินเชื่อที่ให้กับกลุ่มสถาบันการเงินในประเทศมีสัดส่วนร้อยละ 5.6 ขยายตัวถึงร้อยละ 33.2

ค. สินเชื่อจำแนกตามประเภทธุรกิจ ในช่วง 9 เดือนแรกปี 2550 ขยายตัวร้อยละ 3.8 เมื่อเทียบกับระยะเดียวกันของปีก่อนหน้า โดยกลุ่มสินเชื่อที่มีสัดส่วนสูงสุด 3 กลุ่ม

ได้แก่

- สินเชื่อภาคการผลิต มีสัดส่วนสูงสุดร้อยละ 25.4 ของสินเชื่อรวม หดตัวร้อยละ 1.6 เมื่อเทียบกับระยะเดียวกันของปีก่อน

- สินเชื่อเพื่อการอุปโภคบริโภคส่วนบุคคล มีสัดส่วนร้อยละ 22.1 ขยายตัวร้อยละ 16 เมื่อเทียบกับระยะเดียวกันของปีก่อนหน้า หมวดที่ขยายตัวได้ดี ได้แก่ หมวดการซื้อหรือเช่าซื้อรถยนต์ และรถจักรยานยนต์ ขยายตัวร้อยละ 46.1 หมวดการบริโภคส่วนบุคคลอื่นๆ ขยายตัวร้อยละ 12.3 และหมวดสินเชื่อเพื่อที่อยู่อาศัย ขยายตัวร้อยละ 8.9

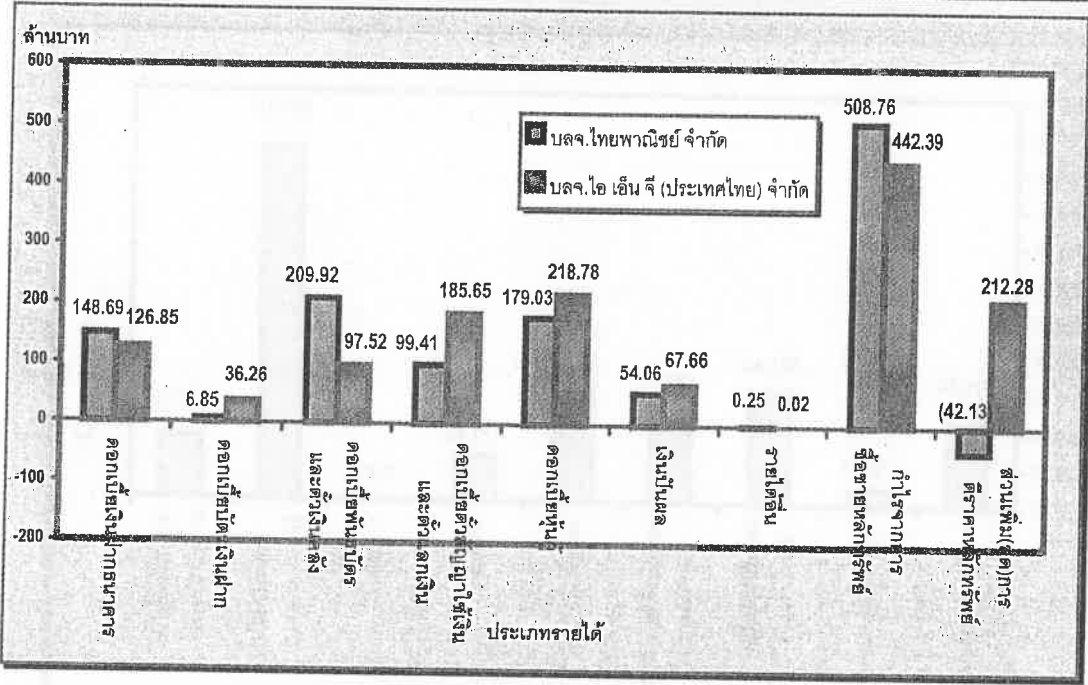
- สินเชื่อเพื่อการขายส่ง การขายปลีก และซ่อมแซมยานยนต์ จักรยานยนต์ ของใช้ส่วนบุคคลและของใช้ในครัวเรือน มีสัดส่วนร้อยละ 16 หดตัวร้อยละ 0.8

แนวโน้มสินเชื่อของระบบธนาคาร

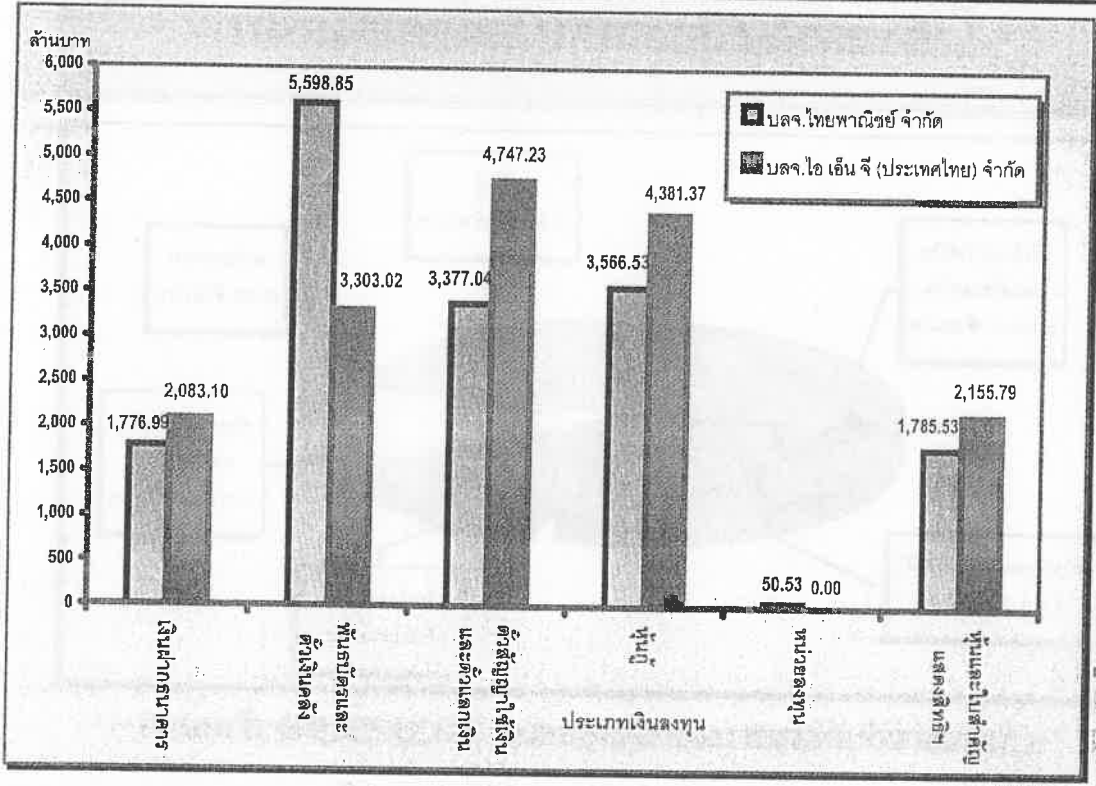
พาณิชย์ในปี 2551 มีปริมาณทั้งสิ้น 6,235 พันล้านบาท หรือขยายตัวร้อยละ 3.5 ถึงแม้ภาวะเศรษฐกิจในปี 2551 จะมีปัจจัยเสี่ยงจากราคาน้ำมันในตลาดโลกที่อยู่ในระดับสูง ปัญหา Subprime ของสหรัฐฯ การชะลอตัวของเศรษฐกิจโลก และการแข็งค่าของเงินบาท ซึ่งล้วนเป็นปัจจัยเสี่ยงที่เคยเกิดขึ้นแล้วในปี 2550 และภาคธุรกิจสามารถก้าวผ่านพ้นไปได้ ขณะที่ในปี 2551 ยังมีปัจจัยสนับสนุนการลงทุนของภาคเอกชนอีกมาก ได้แก่ ความชัดเจนทางการเมืองภายหลังการจัดตั้งรัฐบาลใหม่ และรัฐบาลชุดปัจจุบันได้อนุมัติโครงการลงทุนผ่าน BOI รวมถึงริเริ่มโครงการปรับปรุงโครงสร้างพื้นฐานไว้มากมาย อัตราดอกเบี้ยเงิน

ให้กู้ยืมที่ปรับลดลงมาอยู่ในระดับต่ำ อัตราการใช้กำลังการผลิตของอุตสาหกรรมในช่วง 11 เดือนแรกของปีเฉลี่ยร้อยละ 75.9 ส่งผลให้บางภาคธุรกิจตัดสินใจลงทุนเพื่อขยายกำลังการผลิต ความเชื่อมั่นของภาคธุรกิจและผู้บริโภคปรับตัวดีขึ้น โดยกลุ่มสินเชื่อที่คาดว่าจะขยายตัวได้ดี ได้แก่ สินเชื่อเพื่อการอุปโภคบริโภคส่วนบุคคล สินเชื่อ SMEs สินเชื่อที่ให้แกโครงการลงทุนขนาดใหญ่ของภาคเอกชน อาทิ อุตสาหกรรมปิโตรเคมี อุตสาหกรรมอิเล็กทรอนิกส์ และเครื่องใช้ไฟฟ้า อุตสาหกรรมผลิตพลังงาน ในโครงการ IPP อุตสาหกรรมยานยนต์ในโครงการรถยนต์ประหยัดพลังงาน และโครงการเอทานอล เป็นต้น □□

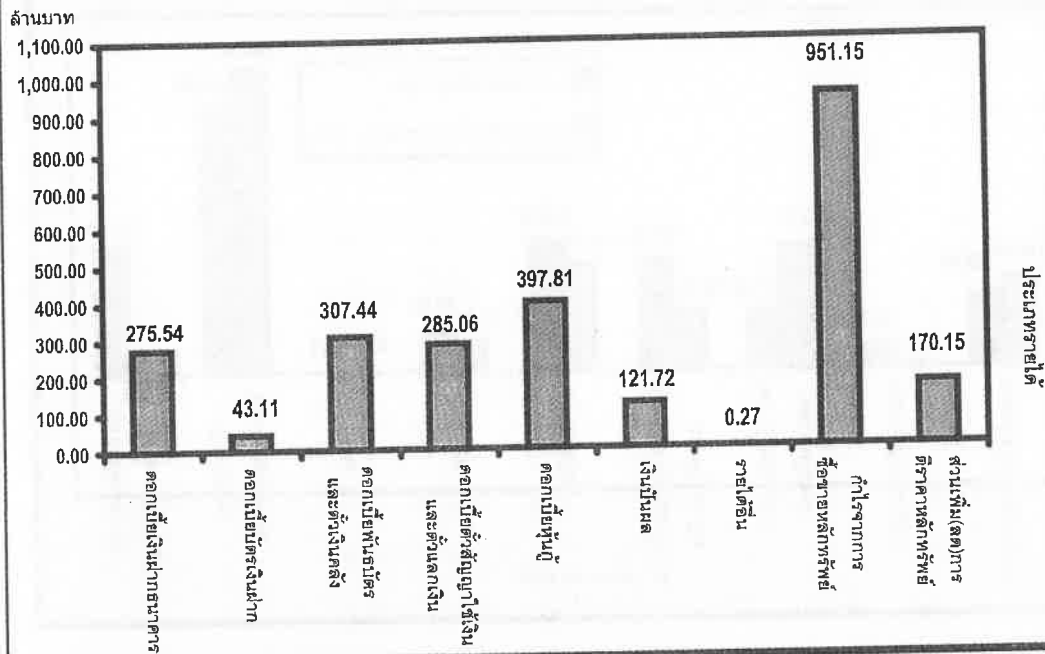
โครงสร้างรายได้เปรียบเทียบระหว่าง บลจ.ไทยพาณิชย์ จำกัด กับ บลจ.ไอ เอ็น จี (ประเทศไทย) จำกัด ประจำปี 2550



โครงสร้างเงินลงทุนเปรียบเทียบระหว่าง บลจ.ไทยพาณิชย์ จำกัด กับ บลจ.ไอ เอ็น จี (ประเทศไทย) จำกัด ประจำปี 2550




โครงสร้างรายได้



รวมรายได้จากการจัดการทั้งสิ้น 2,552.25 ล้านบาท

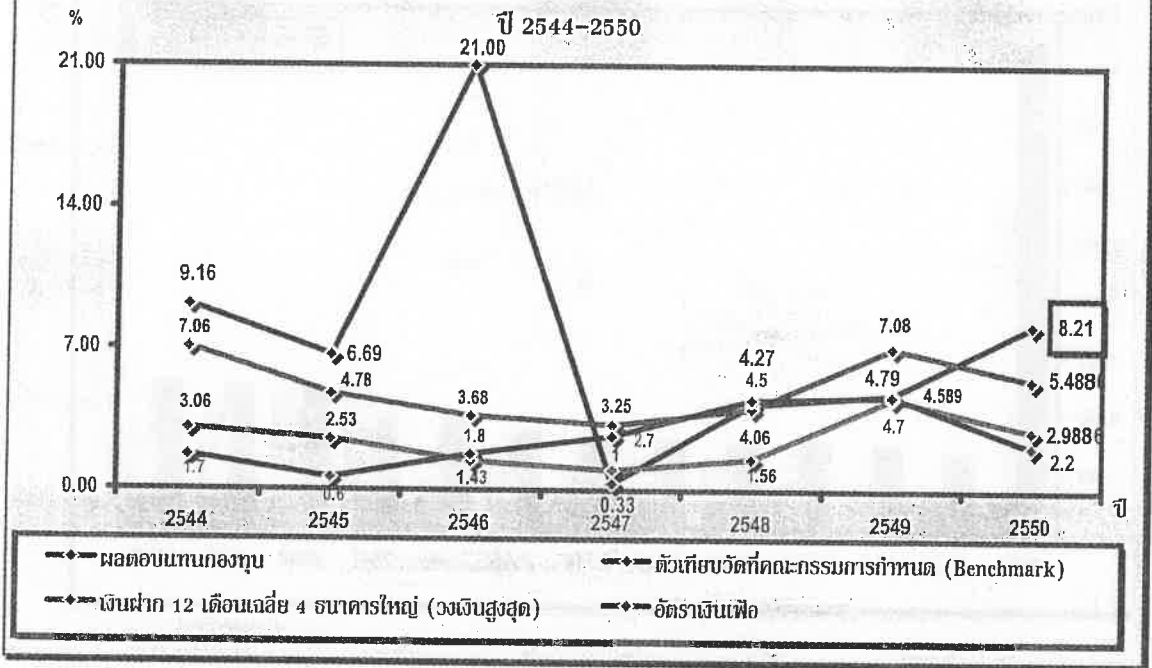
โครงสร้างเงินลงทุน (มูลค่ายุติธรรม)



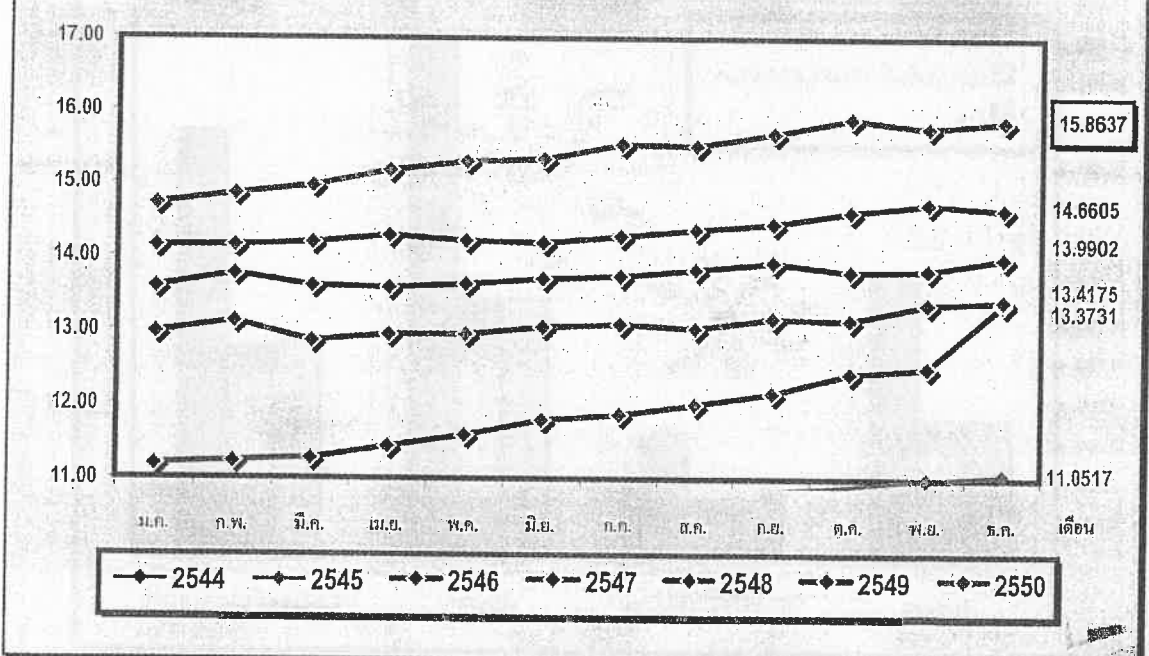
รวมมูลค่าเงินลงทุน(มูลค่ายุติธรรม) 32,825.98 ล้านบาท

STATISTICAL HIGHLIGHTS

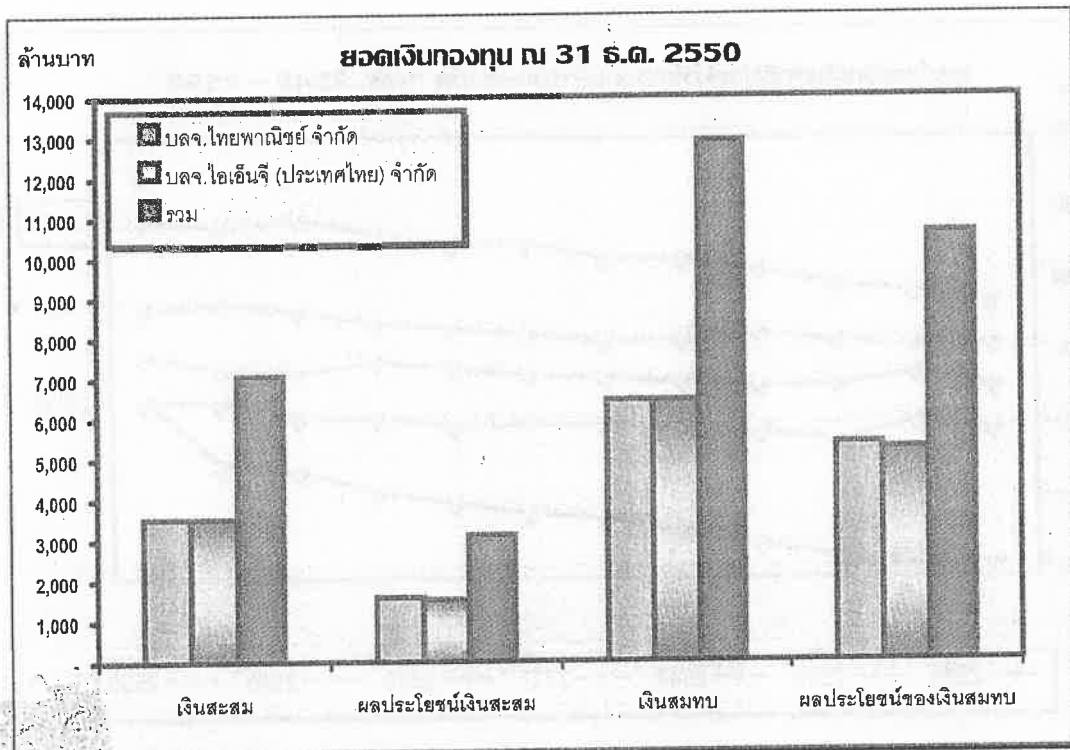
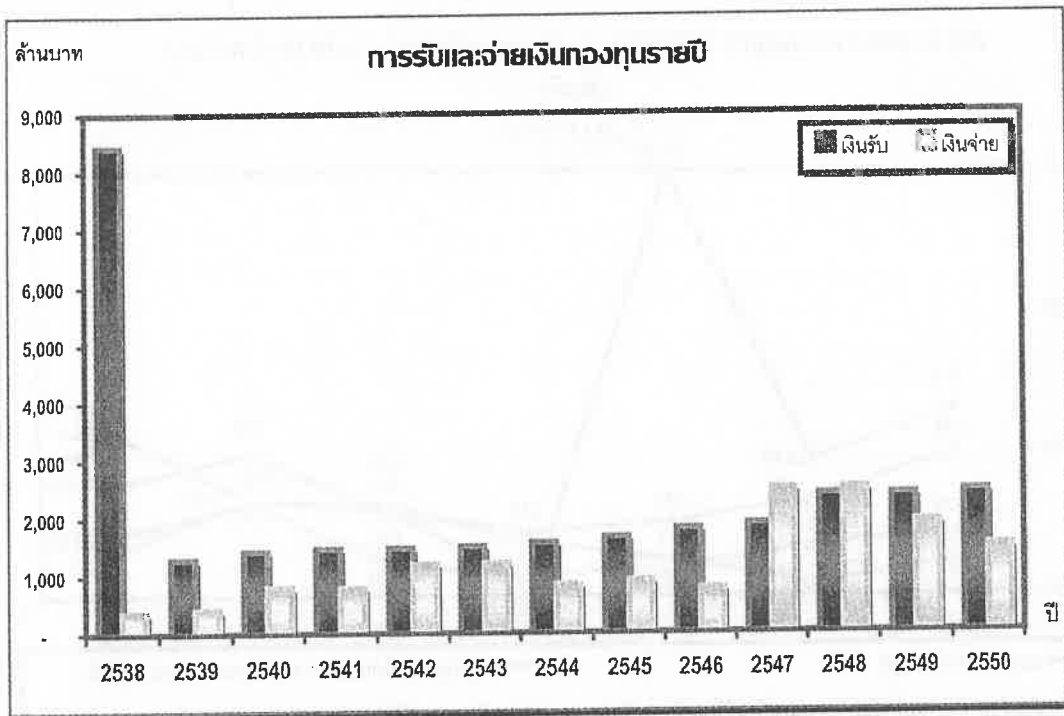
อัตราผลตอบแทนกองทุนฯ เปรียบเทียบกับอัตราดอกเบี้ยเงินฝากเฉลี่ย, ตัวเทียบวัดและเงินเฟ้อ



มูลค่าทรัพย์สินสุทธิต่อหน่วยกองทุนสำรองเลี้ยงชีพ กฟผ. 2546 - 2550

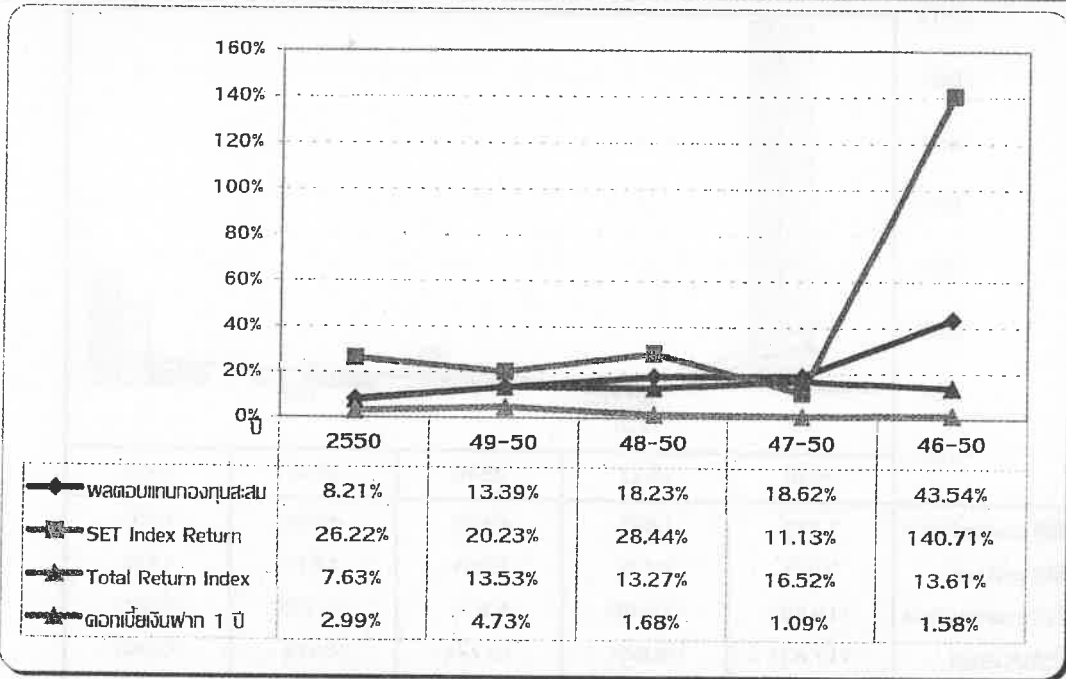


STATISTICAL HIGHLIGHTS

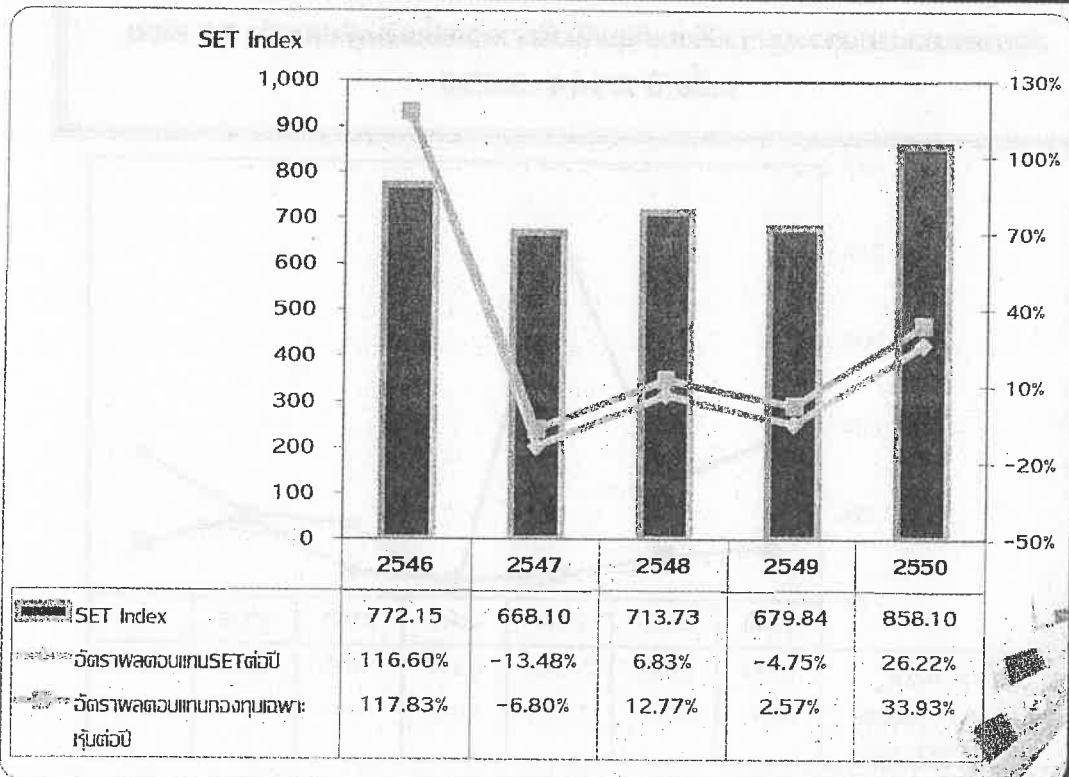


STATISTICAL HIGHLIGHTS

เปรียบเทียบอัตราผลตอบแทนกองทุนสะสม กับ ผลตอบแทนพันธบัตรรัฐบาล ตลาดหลักทรัพย์ และเงินฝากประจำ 1 ปี ส.สม 5 ปี

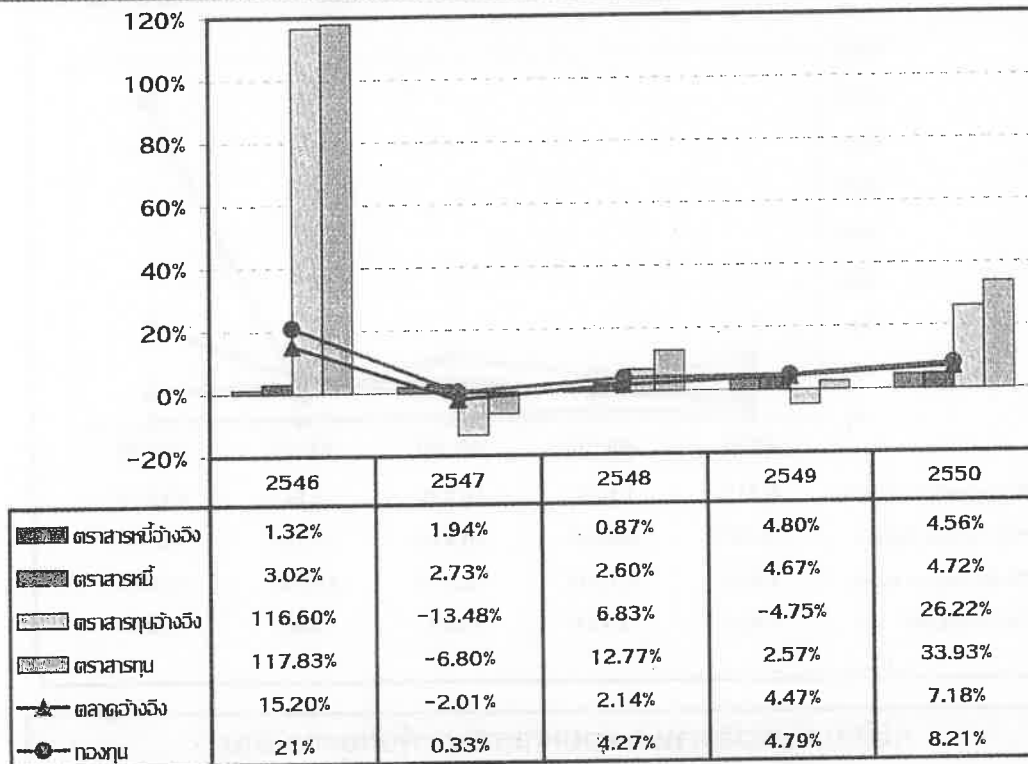


เปรียบเทียบอัตราผลตอบแทนเฉพาะหุ้นของกองทุน กับอัตราผลตอบแทนจาก SET Index ต่อปี

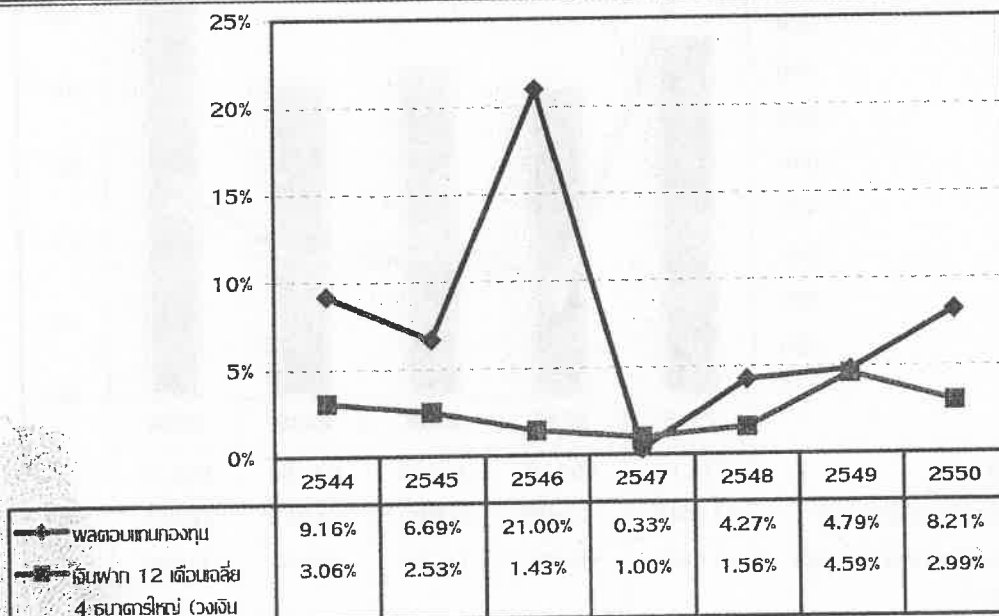


STATISTICAL HIGHLIGHTS

**อัตราการตอบแทนกองทุนกับผลตอบแทนตราสารหนี้-ตราสารทุน
เปรียบเทียบกับผลตอบแทนตลาดอ้างอิงตราสารหนี้-ตราสารทุน**



**อัตราการตอบแทนกองทุนฯ เปรียบเทียบกับอัตราดอกเบี้ยเงินฝากประจำ 12 เดือน
เฉลี่ย ปี 2544-2550**



เปรียบเทียบโครงสร้างกองทุน รายได้ วัตถุประสงค์กองทุน และอัตราผลตอบแทนตลาด ณ 31 ธันวาคม 2549 กับ ณ 31 ธันวาคม 2550

(หน่วย : ล้านบาท)







กลุ่มที่	1		2		3		4		รวม	
	พันธบัตร	ตัวเงินค้ำประกัน	เงินฝากธนาคาร	ตัวเงินค้ำประกัน	หุ้นกู้เอกชน	หน่วยลงทุน	หุ้นสามัญ			
พ.ศ.	2549	2550	2549	2550	2549	2550	2549	2550	2549	2550
ประเภทหลักทรัพย์										
เงินกองทุน	4,348.42	8,901.87	14,650.25	11,984.36	8,274.15	7,998.43	2,774.24	3,941.32	30,047.06	32,825.98
สัดส่วนการลงทุน	14.47%	27.12%	48.76%	36.51%	27.54%	24.37%	9.23%	12.00%	100.00%	100.00%
รายได้										
ดอกเบี้ย/เงินปันผล	151.21	307.44	674.98	603.71	415.11	397.81	149.20	121.72	1,390.50	1,430.68
กำไร(ขาดทุน)/จากการขาย	11.20	36.30	-	-	-2.18	2.99	349.37	911.86	358.39	951.15
	9.93	-25.24	12.86	12.41	43.46	43.76	-416.79	139.22	-350.54	170.15
รวม รายได้	172.34	318.50	687.84	616.12	456.39	444.56	81.78	1,172.80	1,398.35	2,551.98
อัตราผลตอบแทนกองทุน	5.01%	4.28%	4.32%	4.54%	6.14%	5.43%	2.57%	33.93%	4.79%	8.21%
อัตราผลตอบแทนตลาด	5.48%	6.17%	4.59%	2.85%	6.58%	6.17%	(4.75%)	26.22%	4.47%	7.18%

เปรียบเทียบมูลค่าต่อหน่วยและอัตราผลตอบแทนสุทธิต่อหน่วยจากการลงทุน กับ อัตราผลตอบแทนอ้างอิงวงตลาด

เดือน	บลจ.ไทยพาณิชย์ จำกัด อัตราผลตอบแทน		บลจ.โอดีเอ็นบี (ประเทศไทย) จำกัด อัตราผลตอบแทน		บลจ.ไอซีเอ็ม จำกัด อัตราผลตอบแทน		รวม 2 บริษัทจัดการ อัตราผลตอบแทน		MTD	YTD
	MTD	YTD	MTD	YTD	MTD	YTD	MTD	YTD		
	มูลค่าต่อหน่วย (บาท)		มูลค่าต่อหน่วย (บาท)		มูลค่าต่อหน่วย (บาท)		มูลค่าต่อหน่วย (บาท)			
ธ.ค.49	14.6720	4.91%	14.6489	4.67%	14.6605	4.79%	14.6605	0.50%	4.47%	
ม.ค.50	14.7551	0.57%	14.6928	0.30%	14.7239	0.43%	14.7239	0.50%	0.50%	
ก.พ.50	14.8798	0.85%	14.8381	1.29%	14.8589	1.29%	14.8589	1.15%	2.03%	
มี.ค.50	15.0055	0.84%	14.9348	1.95%	14.9702	1.95%	14.9702	0.81%	2.23%	
เม.ย.50	15.2190	1.42%	15.1443	3.38%	15.1816	3.38%	15.1816	1.08%	3.31%	
พ.ค.50	15.3212	0.67%	15.2904	4.38%	15.3058	4.38%	15.3058	1.19%	4.51%	
มิ.ย.50	15.3116	(0.06%)	15.3723	4.94%	15.3419	4.94%	15.3419	0.37%	4.89%	
ก.ค.50	15.5021	1.24%	15.5881	6.41%	15.5451	6.41%	15.5451	1.51%	6.55%	
ส.ค.50	15.4818	(0.13%)	15.5720	(0.10%)	15.5269	(0.10%)	15.5269	(0.33%)	6.07%	
ก.ย.50	15.6236	0.92%	15.7618	7.60%	15.6927	7.60%	15.6927	0.55%	6.68%	
ต.ค.50	15.8172	1.24%	15.9892	9.15%	15.9032	9.15%	15.9032	0.80%	7.65%	
พ.ย.50	15.6805	(0.86%)	15.8613	(0.80%)	15.7709	(0.80%)	15.7709	(0.88%)	6.51%	
ธ.ค.50	15.7776	0.62%	15.9499	8.88%	15.8637	8.88%	15.8637	0.63%	7.18%	

สภาพภาพของกองทุนรอบปีบัญชี 2550

เดือน	เงินกองทุน (บาท)		
	ส่วนของนายจ้าง	ส่วนของสมาชิก	รวม
มกราคม	21,492,883,667.80	8,748,000,627.74	30,240,884,295.54
กุมภาพันธ์	21,791,387,596.54	8,915,820,671.80	30,707,208,268.34
มีนาคม	22,160,492,675.85	9,159,369,214.60	31,319,861,890.45
เมษายน	22,465,986,585.22	9,285,719,676.55	31,751,706,261.77
พฤษภาคม	22,874,625,984.28	9,543,495,959.21	32,418,121,943.49
มิถุนายน	23,019,908,596.68	9,654,388,218.87	32,674,296,815.55
กรกฎาคม	23,323,498,645.21	9,789,761,852.45	33,113,260,497.66
สิงหาคม	23,393,776,875.97	9,866,037,408.12	33,259,814,284.09
กันยายน	23,855,860,694.68	10,153,123,356.59	34,008,984,051.27
ตุลาคม	23,255,778,233.56	9,942,527,392.68	33,198,305,626.24
พฤศจิกายน	23,153,544,783.00	9,945,835,636.43	33,099,380,419.43
ธันวาคม	23,506,868,975.43	10,189,419,616.90	33,696,288,592.33







นายจ้าง	เงินกองทุน			
	จำนวนหน่วย	ส่วนของนายจ้าง (บาท)	ส่วนของสมาชิก (บาท)	รวม (บาท)
	2,110,751,508.1593	23,372,860,936.42	10,111,499,244.21	33,484,360,180.63
	6,810,798.0581	66,279,821.64	41,764,685.42	108,044,507.06
	2,741,463.4977	27,396,980.94	16,092,791.02	43,489,771.96
	234,206.8230	2,076,115.86	1,639,270.01	3,715,385.87
	1,706,462.2254	21,657,944.78	5,413,134.65	27,071,079.43
	1,866,397.5892	16,597,175.79	13,010,491.59	29,607,667.38
รวม	2,124,110,836.3527	23,506,868,975.4300	10,189,419,616.9000	33,696,288,592.33

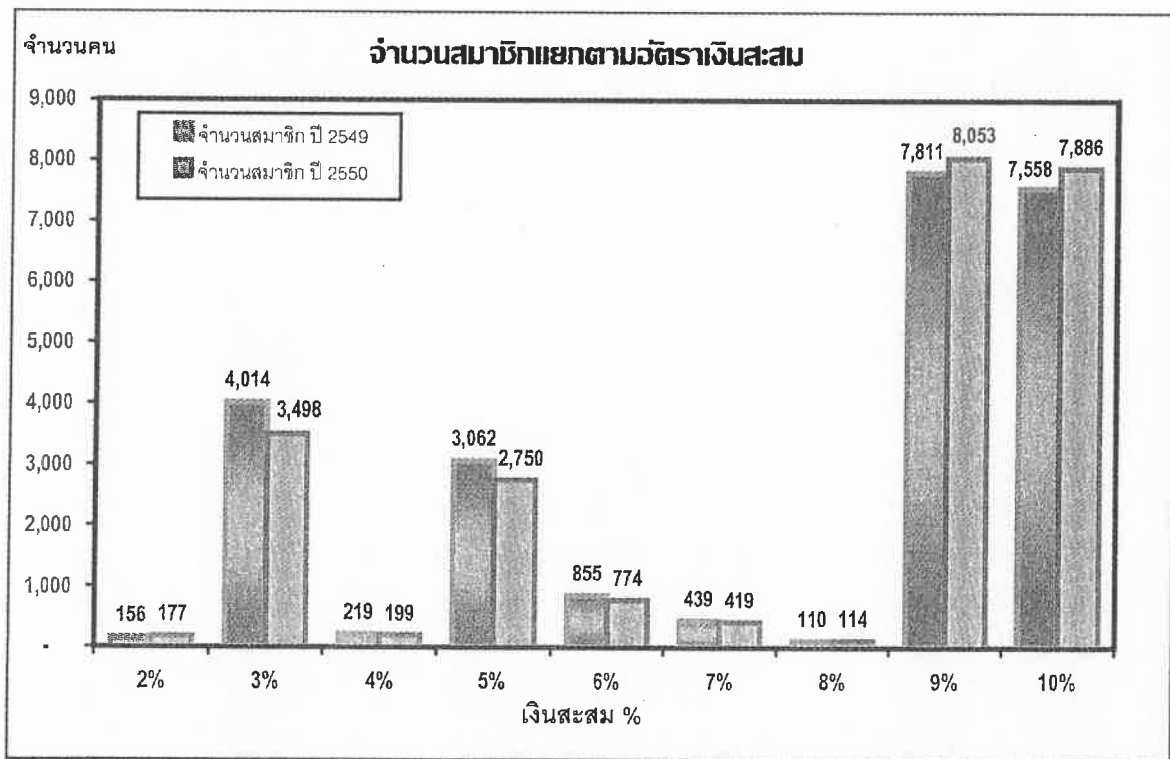
ข้อมูลการนำส่งเงินสะสมและเงินสมทบ ปี 2550

หน่วย : บาท

เดือน	ส.ส.		ส.ว.		ร.		DCAP		ส.ว.		ส.ส.		รวม	
	ส.ส.	ส.ว.	ส.ส.	ส.ว.	ส.ส.	ส.ว.	ส.ส.	ส.ว.	ส.ส.	ส.ว.	ส.ส.	ส.ว.	ส.ส.	ส.ว.
ม.ค.	90,891,940.75	110,448,496.07	283,929.00	283,929.00	144,249.13	144,249.13	30,394.00	30,394.00	-	-	-	-	91,350,512.88	110,907,068.20
ก.พ.	90,936,084.51	110,615,190.66	320,564.50	320,564.50	156,739.00	156,739.00	30,394.00	30,394.00	-	-	-	-	91,443,782.01	111,122,888.15
มี.ค.	90,996,036.58	110,686,373.55	327,396.00	327,396.00	155,134.58	155,134.58	30,394.00	30,394.00	-	-	-	-	91,508,961.16	111,199,288.13
เม.ย.	91,557,309.74	110,592,888.81	342,266.00	342,266.00	158,093.50	158,093.50	31,744.00	31,744.00	-	-	-	-	92,089,413.24	111,126,342.31
พ.ค.	91,481,344.99	110,503,481.09	401,411.55	401,411.55	210,979.90	210,979.90	31,744.00	31,744.00	68,341.47	123,583.70	-	-	92,193,821.91	111,272,550.24
มิ.ย.	91,464,753.51	110,483,515.05	417,018.30	417,018.30	210,979.90	210,979.90	31,744.00	31,744.00	68,341.47	123,583.70	-	-	92,192,837.18	111,266,190.95
ก.ค.	91,934,800.60	110,392,036.78	431,568.80	431,568.80	210,979.90	210,979.90	31,744.00	31,744.00	68,341.47	123,583.70	128,413.97	140,687.14	92,805,848.74	111,331,950.32
ค.ค.	91,956,054.73	110,416,693.23	430,102.13	430,102.13	210,979.90	210,979.90	31,744.00	31,744.00	68,341.47	123,583.70	127,258.53	139,227.70	92,824,480.76	111,353,660.66
ก.ย.	91,891,662.02	110,351,021.20	434,512.50	434,512.50	210,979.90	210,979.90	31,744.00	31,744.00	68,175.26	123,029.67	127,258.53	139,449.30	92,764,332.21	111,292,086.57
ต.ค.	93,317,574.77	111,757,699.58	437,106.10	437,106.10	210,979.90	210,979.90	31,744.00	31,744.00	67,888.16	122,072.70	127,866.06	139,657.74	94,193,158.99	112,700,610.02
พ.ย.	93,617,804.38	112,027,483.51	437,106.10	437,106.10	210,979.90	210,979.90	31,744.00	31,744.00	67,888.17	122,072.70	136,875.60	149,684.16	94,502,398.15	112,960,430.37
ธ.ค.	93,184,056.20	111,561,992.35	441,539.10	441,539.10	210,979.90	210,979.90	35,552.80	35,552.80	67,888.17	122,072.70	136,992.28	149,801.48	94,077,008.45	112,523,450.33
รวม	1,103,229,422.78	1,329,836,881.87	4,704,520.08	4,704,520.08	2,302,055.41	2,302,055.41	387,686.80	392,398.80	545,205.64	983,582.67	784,664.97	858,507.52	1,111,946,555.69	1,339,078,546.25
รวมเงินสะสมสมทบ	2,433,066,304.65	9,409,040.16	4,604,110.82	773,685.60	1,528,788.21	1,643,172.49	2,451,025,101.93							

STATISTICAL HIGHLIGHTS

จำนวนสมาชิก							รวม
ณ 1 มกราคม 2550	24,242	80	59	5			24,386
เข้าระหว่างปี	336	19	3	1	40	101	500
สิ้นสมาชิกภาพ							
ถึงแก่กรรม	75				1		76
ลาออกจากงาน ให้ออก ปลดออก ทุพพลภ	36	6	1			4	47
ลาออกจากกองทุน โดยมี ได้ออกจากงาน	90						90
โอนย้าย	4		3				7
เกษียณอายุ	323	1					324
ออกจากงานด้วยความยินดียิ่ง 2 ฝ่าย	166						166
รวมสิ้นสมาชิกภาพ	694	7	4	0	1	4	710
ณ 31 ธันวาคม 2550	23,884	92	58	6	39	97	24,176



ด./



กำหนดการประชุม สามัญประจำปี 2550

กำหนดการประชุมสามัญ
กองทุนสำรองเลี้ยงชีพพนักงานการไฟฟ้าผลิตแห่งประเทศไทย ซึ่งจดทะเบียนแล้ว
ประจำปี 2550
วันศุกร์ที่ 4 เมษายน 2551
ณ ห้องประชุม 1 อาคารประชาสัมพันธ์และหอประชุม กฟผ.
สำนักงานกลาง กฟผ.

เวลา 08.30 น. ลงทะเบียน

เวลา 09.00 น. เริ่มประชุม

- ระเบียบวาระที่ 1 เรื่องที่ประธานแจ้งให้ที่ประชุมทราบ ✓
- ระเบียบวาระที่ 2 เรื่องการรับรองรายงานการประชุมสามัญ กส-กฟผ. ^{มก} _{จ.ม.๕๐๖} ประจำปี 2549
- ระเบียบวาระที่ 3 เรื่องการรายงานผลการดำเนินงานของกองทุนประจำปี ^{TMd} _{๑๐๒๘๓} สิ้นสุด ณ วันที่ 31 ธันวาคม 2550
- ระเบียบวาระที่ 4 เรื่องการรับรองบุคคล บัญชีกำไรขาดทุน ประจำปี 2550 _{จ.ม.๕๐๖}
- ระเบียบวาระที่ 5 เรื่องอื่นๆ (ถ้ามี)

เวลา 12.00 น. เลิกประชุม

Providentfund

๕๕๐-ประชุมแล้ว.
ด.ก.ม. - ผู้ประสานงาน.





รายงาน การประชุมสามัญประจำปี 2549

รายงานการประชุมสามัญประจำปี 2549
กองทุนสำรองเลี้ยงชีพพนักงานการไฟฟ้าฝ่ายผลิตแห่งประเทศไทย ซึ่งจดทะเบียนแล้ว
เมื่อวันที่ 29 มีนาคม 2550
ณ ห้องประชุม 1 อาคารประชาสัมพันธ์และหอประชุม กฟผ.

ผู้มาประชุม

กรรมการ

1. นางสาวคึก	บุญตานนท์	ประธานกรรมการ
2. นายสมบัติ	सानติจารี	รองประธานกรรมการ
3. นายปราโมทย์	อินสว่าง	กรรมการ
4. นางวิไลวรรณ	ศรีสมพงษ์	กรรมการ
5. นางอรุณี	โรจนเพ็ญกุล	กรรมการ
6. นายวินัย	นิยโมสถ	กรรมการ
7. นายชโลธร	สุวรรณลาภเจริญ	กรรมการ
8. นายอนุพงษ์	เนตรพิศาลวิช	กรรมการ
9. นางกมลพร	จันทร์โชติชัยवाल	กรรมการ
10. นายพรรัฐ	ร่มพฤกษ์	กรรมการ
11. นางไทรทอง	มหารักษ์	กรรมการ
12. นายสุรจิต	เจริญยศ	กรรมการ
13. นางนิสาลักษณ์	มุงพาลชล	กรรมการ
14. นายประจักษ์	รุ่งชาญวณิชย์	กรรมการและเลขานุการ

สมาชิก

สมาชิกกองทุนสำรองเลี้ยงชีพพนักงานการไฟฟ้าฝ่ายผลิตแห่งประเทศไทย ซึ่งจดทะเบียนแล้ว
จำนวน 535 คน

ผู้เข้าร่วมประชุม

เจ้าหน้าที่บริษัทจัดการ บลจ.ไอเอ็นจี (ประเทศไทย) จำกัด

1. นายมาริช	ท่าราบ	กรรมการผู้จัดการ
2. นายมนรัฐ	ผดุงสิทธิ์	ผู้ช่วยกรรมการผู้จัดการ อาวุโส
3. นายจารุวัตร	ปรีเปรมกุล	ผู้จัดการกองทุน
4. น.ส.ศิริพรรณ	สุทธาโรจน์	ผู้จัดการกองทุน
5. นายไววิทย์	อุทัยเฉลิม	ผู้อำนวยการฝ่ายกองทุนสำรองเลี้ยงชีพ

เจ้าหน้าที่บริษัทจัดการ บลจ.ไทยพาณิชย์ จำกัด

1. นายอดิศร	เสริมชัยวงศ์	กรรมการผู้อำนวยการ
2. นางพัชรินทร์	เตชะเคหะกิจ	รองกรรมการผู้อำนวยการ
3. นายชูเกียรติ	ธิดิทธิเจริญ	ประธานเจ้าหน้าที่บริหารการลงทุน
4. นางอังคณา	กิตติชัยสมบัติ	ผู้อำนวยการอาวุโสสายงานธุรกิจกองทุนสำรองเลี้ยงชีพ



- | | | |
|------------------|-----------------|----------------------------|
| 5. นายสมพงษ์ | หิรัญจรรย์โรจน์ | รองผู้อำนวยการ |
| 6. น.ส.นภาพรธรรม | ลาภวรกิจชัย | ผู้จัดการกองทุนอาวุโส |
| 7. นายกุลฉัตร | จันทพิมล | นักวิเคราะห์การลงทุนอาวุโส |
| 8. นายพุท | ศุลยกุล | ผู้จัดการฝ่ายบัญชี |

เจ้าหน้าที่ผู้สอบบัญชี สำนักงานสอบบัญชี ดีไอเอ

- | | | |
|-----------------|---------------|-------------------|
| 1. นางสาววิมล | กฤตยาเกียรติ์ | หุ้นส่วนผู้จัดการ |
| 2. น.ส.สมจินตนา | พลหิรัญรักษ์ | ผู้จัดการ |

เริ่มประชุมเวลา 09.30 น.

ประธานกรรมการกล่าวเปิดการประชุมสามัญประจำปี 2549 โดยแจ้งว่าคณะกรรมการกองทุนสำรองเลี้ยงชีพพนักงานการไฟฟ้าฝ่ายผลิตแห่งประเทศไทย ซึ่งจดทะเบียนแล้ว จัดประชุมสามัญประจำปี 2549 ตามข้อบังคับกองทุนฯ ข้อ 41 ซึ่งกำหนดให้มีการประชุมสามัญปีละ 1 ครั้ง ภายใน 120 วันนับแต่วันสิ้นรอบระยะเวลาบัญชี โดยมีวัตถุประสงค์เพื่อ

1. ให้สมาชิกได้รับทราบผลการดำเนินงานของกองทุนในรอบปีที่ผ่านมา คือ ตั้งแต่วันที่ 1 มกราคม ถึง 31 ธันวาคม 2549
2. ให้สมาชิกพิจารณารับรองงบการเงินของกองทุนในรอบระยะเวลาบัญชีดังกล่าว ซึ่งผ่านการตรวจสอบและรับรองจากผู้สอบบัญชีของกองทุนแล้ว
3. ให้สมาชิกมีโอกาสแสดงความคิดเห็นและให้ข้อเสนอแนะที่เป็นประโยชน์ในการบริหารจัดการกองทุน

ต่อจากนั้นประธานกรรมการได้ดำเนินการประชุมตามระเบียบวาระการประชุม โดยมีรายละเอียดดังต่อไปนี้

ระเบียบวาระที่ 1 : เรื่องที่ประธานแจ้งให้ที่ประชุมทราบ

ประธานกรรมการแจ้งให้ที่ประชุมทราบในเรื่องดังต่อไปนี้.-

● ภาวะเศรษฐกิจโดยทั่วไปและการลงทุนของกองทุนในรอบปี 2549

ภาวะเศรษฐกิจ

เศรษฐกิจไทยในปี 2549 มีอัตราการขยายตัวประมาณร้อยละ 5.1 ซึ่งปรับเพิ่มขึ้นเมื่อเปรียบเทียบกับปี 2548 ที่ร้อยละ 4.4 โดยในครึ่งปีแรกมีอัตราการขยายตัวอย่างเห็นได้ชัด แต่เริ่มชะลอตัวลงในครึ่งปีหลัง ทั้งภาคการลงทุนและการใช้จ่ายที่เคยเป็นตัวผลักดันเศรษฐกิจในปี 2548 ชะลอตัวลงอย่างชัดเจน เนื่องจากความเชื่อมั่นของนักลงทุนที่ลดลง ส่งผลให้ภาคการลงทุนและภาคการใช้จ่ายชะลอตัวลงตาม ถึงแม้ต้นทุนทางการผลิตโดยเฉพาะราคาน้ำมันจะปรับตัวลดลง แต่ก็มีปัจจัยทางการเมืองที่บั่นทอนความเชื่อมั่นของนักลงทุน

อัตราดอกเบี้ยในตลาดเงินปรับตัวเพิ่มขึ้นในครึ่งปีแรกและคงที่ในครึ่งปีหลัง โดยดูจากอัตราดอกเบี้ยในตลาดซื้อคืนพันธบัตร (ดอกเบี้ยนโยบาย) ประเภท 14 วัน ที่ปรับขึ้นจากร้อยละ 4.0 ในต้นปีมาอยู่ที่ร้อยละ 5.0 ในเดือนมิถุนายน 2549 และคงที่จนถึงสิ้นปี 2549

ตลาดหลักทรัพย์ในปี 2549 มีความผันผวนสูงมากโดยดัชนีตลาดหลักทรัพย์ปิดที่ระดับ 679.84 จุด ณ สิ้นปี 2549 เมื่อเปรียบเทียบกับสิ้นปี 2548 ที่ระดับ 713.73 จุด ปรับตัวลดลงร้อยละ 4.75 ปริมาณการซื้อขายเฉลี่ยต่อวันปรับตัวลดลง โดยในปี 2549 อยู่ที่ 16,394.55 ล้านบาทลดลงจากปี 2548 ที่ 16,498.96 ล้านบาท ปัจจัยที่ส่งผลให้ดัชนีตลาดหลักทรัพย์มีการเคลื่อนไหวผันผวนสูงมี 2 ปัจจัย คือ

(1) เหตุการณ์ที่ต่อเนื่องมาจากปี 2548 ได้แก่ราคาน้ำมันในตลาดโลกที่ปรับตัวผันผวน ปัญหาทางการเมือง การชุมนุมประท้วงต่อต้านรัฐบาล ปัญหาภัยธรรมชาติทั้งภัยแล้งและอุทกภัยที่เกิดขึ้นรุนแรงกว่าทุกปีที่ผ่านมาและความไม่สงบใน 3 จังหวัดชายแดนภาคใต้

(2) เหตุการณ์ที่อยู่นอกเหนือการคาดการณ์ คือการประกาศใช้มาตรการสกัดการเก็งกำไรค่าเงินบาทของธนาคารแห่งประเทศไทย ซึ่งมีผลกระทบต่อความเชื่อมั่นของนักลงทุน โดยเฉพาะนักลงทุนต่างประเทศถอนเงินลงทุนออกทันทีเป็นจำนวนมหาศาล ส่งผลให้ดัชนีตลาดหลักทรัพย์ปรับตัวลดลงอย่างรุนแรงเป็นประวัติการณ์ โดยลดลงในวันที่ 19 ธันวาคม 2549 วันเดียวถึง 108.41 จุด หรือร้อยละ 14.84

ผลการดำเนินงาน

จากสภาพเศรษฐกิจในปี 2549 ที่มีความผันผวนตามที่กล่าวมาข้างต้น คณะกรรมการกองทุนฯ ได้ให้ความเอาใจใส่ วิเคราะห์และประเมินผลตามสถานการณ์ รวมทั้งได้กำกับติดตามดูแลการบริหารจัดการของบริษัทจัดการกองทุนอย่างใกล้ชิดและระมัดระวัง โดยผลตอบแทนของกองทุนฯ ในปี 2549 อยู่ที่ร้อยละ 4.79 ซึ่งสูงกว่าอัตราผลตอบแทนอ้างอิง (Benchmark) และอยู่ในระดับที่น่าพอใจเมื่อเปรียบเทียบกับกองทุนอื่น ๆ

ผลการดำเนินงานกองทุน

ผลการดำเนินงาน	ปี 2549	ปี 2548	ปี 2547	ปี 2546	ปี 2545
ผลตอบแทนกองทุน	4.79%	4.27%	0.33%	21.00%	6.69%
ผลตอบแทน 3 ปี เฉลี่ยต่อปี			3.13%		
ผลตอบแทน 5 ปี เฉลี่ยต่อปี			7.42%		
ผลตอบแทนเฉลี่ยตั้งแต่เริ่มกองทุน			13.76%		
ผลตอบแทนตั้งแต่เริ่มกองทุน			165.16%		
อัตราดอกเบี้ยเฉลี่ย	4.59%	1.56%	1%	1.43%	2.53%
ดัชนีตลาดหลักทรัพย์	679.84	713.73	668.10	772.12	356.48
มูลค่าเงินกองทุนสุทธิ	30,137.17	28,259.205	27,185.72	27,697.89	21,916.00
มูลค่าต่อหน่วยกองทุน(บาท)	14.6605	13.9902	13.4175	13.3731	11.0517

การกำกับดูแลกิจการที่ดี

ตลอดปีที่ผ่านมา คณะกรรมการกองทุนฯเอาใจใส่ดูแลเงินของสมาชิกอย่างระมัดระวัง ใช้หลักการกำกับดูแลกิจการที่ดี โดยยึดหลักเศรษฐกิจพอเพียง คำนึงถึงผลกระทบต่อสมาชิกทั้งในระยะสั้นและระยะยาว เพื่อให้สมาชิกได้รับประโยชน์ที่เหมาะสมภายใต้ความเสี่ยงที่ยอมรับได้และมีความมั่นคง มีการเจริญเติบโตขึ้น เพื่อเป็นหลักประกันให้สมาชิกสามารถดำรงชีพหลังเกษียณอายุอย่างมีความสุข

ที่ประชุมรับทราบ



● **ร่างพระราชบัญญัติกองทุนสำรองเลี้ยงชีพ (ฉบับที่.....) พ.ศ.**

ประธานกรรมการแจ้งต่อที่ประชุมว่า ร่างพระราชบัญญัติกองทุนสำรองเลี้ยงชีพ (ฉบับที่.....) พ.ศ. ได้รับการอนุมัติจากคณะรัฐมนตรีและได้ผ่านการพิจารณาจากสำนักงานคณะกรรมการกฤษฎีกาเป็นที่เรียบร้อยแล้ว ขณะนี้อยู่ระหว่างการนำเสนอต่อสภานิติบัญญัติแห่งชาติเพื่อพิจารณาและประกาศบังคับใช้ต่อไป โดยร่างดังกล่าวมีสาระสำคัญและประเด็นที่แก้ไขเพิ่มเติมจากพระราชบัญญัติกองทุนสำรองเลี้ยงชีพ พ.ศ. 2530 ดังนี้ คือ

1. การจัดตั้งกองทุนที่มีหลายนโยบายการลงทุนในรูปแบบ Master fund เพื่อเปิดโอกาสให้ลูกจ้างเลือกนโยบายการลงทุนที่เหมาะสมกับตนเอง โดยลูกจ้างที่สิ้นสมาชิกภาพแต่ละรายมีสิทธิเรียกร้องผลประโยชน์ได้เฉพาะจากนโยบายการลงทุนที่ตนมีส่วนได้เสียเท่านั้น
2. การให้ลูกจ้างที่สิ้นสมาชิกภาพเนื่องจากการเกษียณอายุมีสิทธิขอรับเงินจากกองทุนเป็นงวดได้ และขอต่ออายุการเป็นสมาชิกต่อไปได้ตามระยะเวลาที่กำหนดไว้ในข้อบังคับของกองทุน
3. การให้ลูกจ้างที่สิ้นสมาชิกภาพเนื่องจากลาออกจากราชการมีสิทธิคงเงินไว้ในกองทุนได้ และขอต่ออายุการเป็นสมาชิกต่อไปได้ตามระยะเวลาที่กำหนดไว้ในข้อบังคับของกองทุน โดยระยะเวลาดังกล่าวต้องไม่น้อยกว่าเก้าสิบวัน
4. การให้กองทุนสำรองเลี้ยงชีพสามารถรับโอนเงินจากกองทุนบำเหน็จบำนาญข้าราชการได้

ที่ประชุมรับทราบ

ประธานกรรมการมอบหมายให้กรรมการและเลขานุการดำเนินการประชุมตามระเบียบวาระการประชุมต่อไป โดยมีรายละเอียดดังต่อไปนี้

ระเบียบวาระที่ 2 : เรื่องการรับรองรายงานการประชุม

กรรมการและเลขานุการเสนอให้ที่ประชุมพิจารณาให้การรับรองรายงานการประชุมสามัญประจำปี 2548 เมื่อวันที่ 31 มีนาคม 2549 ตามที่เสนอในหนังสือรายงานประจำปี 2549

มติที่ประชุม

ที่ประชุมมีมติรับรองรายงานการประชุมสามัญประจำปี 2548 เมื่อวันที่ 31 มีนาคม 2549 โดยไม่มีการแก้ไข

ระเบียบวาระที่ 3 : เรื่องการรายงานผลการดำเนินงานของกองทุนประจำปี สิ้นสุด ณ วันที่ 31 ธันวาคม 2549

กรรมการและเลขานุการมอบหมายให้บริษัทจัดการกองทุน บลจ.ไอเอ็นจี (ประเทศไทย) จำกัด และ บลจ.ไทยพาณิชย์ จำกัด รายงานผลการดำเนินงานของกองทุนประจำปี สิ้นสุด ณ วันที่ 31 ธันวาคม 2549 ในส่วนที่แต่ละบริษัทรับผิดชอบตามลำดับ และให้ บลจ.ไทยพาณิชย์ จำกัด รายงานผลการดำเนินงานของกองทุนในภาพรวม โดยมีรายละเอียดดังต่อไปนี้



บลจ.ไอเอ็นจี (ประเทศไทย) จำกัด รายงานผลการดำเนินงานของกองทุนประจำปี สิ้นสุด ณ วันที่ 31 ธันวาคม 2549 ในส่วนที่บริหารจัดการโดยสรุป ดังนี้.-

สถานภาพและผลการดำเนินงานของกองทุน

หน่วย : ล้านบาท

มูลค่าทรัพย์สินสุทธิของกองทุน	15,057.11
รายได้จากการจัดการ	682.11
ยอดเงินลงทุนสุทธิ (ตามราคายุติธรรม)	14,863.75
ผลตอบแทนเฉลี่ยจากการลงทุน	4.67%
-Benchmark คัดค่าจัดการ*	7.09%
-Spread over benchmark	-2.42%
จำนวนหน่วย (ล้านหน่วย)	1,027.87
มูลค่าทรัพย์สินสุทธิต่อหน่วย (บาท)	14.6489
<i>(Benchmark* = BBL, KBANK, SCB, KTB +2.50%)</i>	

อัตราผลตอบแทน แยกตามกลุ่มการลงทุน เปรียบเทียบกับ Benchmark

หน่วย : ล้านบาท

กลุ่ม	ประเภท	สินทรัพย์เฉลี่ย	รายได้ทั้งปี	ผลตอบแทน	ผลตอบแทนมาตรฐาน
1	พันธบัตร, ตัวเงินค้ำประกัน	2,045.89	115.10	5.63%	5.48%
2	เงินฝากธนาคาร, ตัวเงิน	7,520.97	339.06	4.51%	4.59%
3	หุ้นกู้เอกชน, หน่วยลงทุน	3,635.05	233.75	6.43%	6.58%
4	หุ้นสามัญ	1,788.85	(5.80)	-0.32%	-4.75%
	รวม	14,990.76	682.11	4.67%	4.47%

Benchmark กลุ่มที่ 1 อัตราผลตอบแทนของดัชนีพันธบัตรรัฐบาลของสมาคมตลาดตราสารหนี้ไทย
 กลุ่มที่ 2 อัตราดอกเบี้ยเงินฝากประจำ 1 ปี วงเงินสูงสุด เฉลี่ยของ BBL KBANK KTB และ SCB
 กลุ่มที่ 3 อัตราผลตอบแทนของดัชนีหุ้นกู้บริษัทเอกชนของสมาคมตลาดตราสารหนี้ไทย
 กลุ่มที่ 4 อัตราผลตอบแทนของดัชนีราคาหุ้นตลาดหลักทรัพย์แห่งประเทศไทย

โครงสร้างรายได้ และโครงสร้างเงินลงทุน (ตามราคายุติธรรม)

หน่วย : ล้านบาท

กลุ่ม	ประเภท	รายได้	สัดส่วน	ราคายุติธรรม	สัดส่วน
1	พันธบัตร, ตัวเงินค้ำประกัน	115.10	16.87%	2,773.82	18.66%
2	เงินฝากธนาคาร, ตัวเงิน	339.06	49.71%	6,232.00	41.93%
3	หุ้นกู้เอกชน, หน่วยลงทุน	233.75	34.27%	4,210.90	28.33%
4	หุ้นสามัญ	(5.80)	-0.85%	1,647.03	11.08%
	รวม	682.11	100%	14,863.75	100%

สัดส่วนและผลประโยชน์จากการจัดการกองทุนเดือนมกราคม – ธันวาคม 2549

หน่วย : ล้านบาท

Group	Avg Assets –Jan-Dec 06		Current Income		Realized Gain (Loss)		Change In MTM		Total Income	
	Mil.Baht	%	Mil.Baht	%	Mil.Baht	%	Mil.Baht	%	Mil.Baht	%
1	2,045.89	13.65	97.22	13.33	11.15	13.18	6.74	-5.11	115.10	16.87
2	7,520.97	50.17	337.23	46.23	0.00	0.00	1.83	-1.39	339.06	49.71
3	3,635.05	24.25	218.67	29.98	(2.17)	-2.56	17.24	-13.07	233.75	34.27
4	1,788.85	11.93	76.38	10.47	75.61	89.39	(157.78)	119.56	(5.80)	-0.85
Total	14,990.76	100	729.50	100	84.58	100	(131.97)	100	682.11	100

บลจ.ไทยพาณิชย์ จำกัด รายงานผลการดำเนินงานของกองทุนประจำปี สิ้นสุด ณ วันที่ 31 ธันวาคม 2549 ในส่วนที่บริหารจัดการ และภาพรวมโดยสรุป ดังนี้-

สถานภาพและผลการดำเนินงานของกองทุน

หน่วย : ล้านบาท

มูลค่าทรัพย์สินสุทธิของกองทุน	15,080.06
รายได้จากการจัดการ	716.24
ยอดเงินลงทุนสุทธิ (ตามราคายุติธรรม)	14,893.72
ผลตอบแทนเฉลี่ยจากการลงทุน	4.91%
-Benchmark คัดค่าจัดการ*	7.09%
-Spread over benchmark	-2.18%
จำนวนหน่วย (ล้านหน่วย)	1,027.81
มูลค่าทรัพย์สินสุทธิต่อหน่วย (บาท)	14.6720

(Benchmark* = BBL, KBANK, SCB, KTB +2.50%)

อัตราผลตอบแทน แยกตามกลุ่มการลงทุน เปรียบเทียบกับ Benchmark

หน่วย : ล้านบาท

กลุ่ม	ประเภท	สินทรัพย์เฉลี่ย	รายได้ทั้งปี	ผลตอบแทน	ผลตอบแทนมาตรฐาน
1	พันธบัตร, ตั๋วเงินคลัง	1,402.66	57.23	4.10%	5.48%
2	เงินฝากธนาคาร, ตั๋วเงิน	8,394.15	348.79	4.16%	4.59%
3	หุ้นกู้เอกชน, หน่วยลงทุน	3,798.02	221.71	5.84%	6.58%
4	หุ้นสามัญ	1,393.12	88.51	6.35%	-4.75%
	รวม	14,987.95	716.24	4.91%	4.47%

- Benchmark
- กลุ่มที่ 1 อัตราผลตอบแทนของดัชนีพันธบัตรรัฐบาลของสมาคมตลาดตราสารหนี้ไทย
 - กลุ่มที่ 2 อัตราดอกเบี้ยเงินฝากประจำ 1 ปี วงเงินสูงสุด เฉลี่ยของ BBL KBANK KTB และ SCB
 - กลุ่มที่ 3 อัตราผลตอบแทนของดัชนีหุ้นกู้บริษัทเอกชนของสมาคมตลาดตราสารหนี้ไทย
 - กลุ่มที่ 4 อัตราผลตอบแทนของดัชนีราคาหุ้นตลาดหลักทรัพย์แห่งประเทศไทย

โครงสร้างรายได้ และโครงสร้างเงินลงทุน (ตามราคายุติธรรม)

หน่วย : ล้านบาท

กลุ่ม	ประเภท	รายได้	สัดส่วน	ราคายุติธรรม	สัดส่วน
1	พันธบัตร, ตั๋วเงินคลัง	57.23	7.99%	1,533.46	10.30%
2	เงินฝากธนาคาร, ตั๋วเงิน	348.79	48.70%	8,243.85	55.35%
3	หุ้นกู้เอกชน, หน่วยลงทุน	221.71	30.95%	3,989.20	26.78%
4	หุ้นสามัญ	88.51	12.36%	1,127.21	7.57%
	รวม	716.24	100%	14,893.72	100%

สัดส่วนและผลประโยชน์จากการจัดการกองทุนเดือนมกราคม – ธันวาคม 2549

หน่วย : ล้านบาท

Group	Avg Assets – Jan-Dec 06		Current Income		Realized Gain (Loss)		Change In MTM		Total Income	
	Mil.Baht	%	Mil.Baht	%	Mil.Baht	%	Mil.Baht	%	Mil.Baht	%
1	1,402.66	9.36	53.99	8.17	0.05	0.02	3.19	-1.46	57.23	7.99
2	8,394.15	56.01	337.76	51.10	0.00	0.00	11.03	-5.05	348.79	48.70
3	3,798.02	25.34	195.51	29.58	(0.01)	0.00	26.21	-11.99	221.71	30.95
4	1,393.12	9.29	73.76	11.16	273.76	99.99	(259.01)	118.50	88.51	12.36
Total	14,987.95	100	661.02	100	273.80	100	(218.58)	100	716.24	100

บล.ไทยพาณิชย์ จำกัด รายงานผลการดำเนินงานของกองทุนประจำปี สิ้นสุด ณ วันที่ 31 ธันวาคม 2549 ในภาพรวมโดยสรุป ดังนี้.-

สถานภาพและผลการดำเนินงานของกองทุน

หน่วย : ล้านบาท

	รวม	ING	SCBAM
มูลค่าทรัพย์สินสุทธิของกองทุน	30,137.17	15,057.11	15,080.06
รายได้จากการจัดการ	1,398.36	682.11	716.24
ยอดเงินลงทุนสุทธิ (ตามราคายุติธรรม)	29,757.47	14,863.75	14,893.72
ผลตอบแทนเฉลี่ยจากการลงทุน	4.79%	4.67%	4.91%
-Benchmark คัดค่าจัดการ*	7.09%	7.09%	7.09%
-Spread over benchmark	-2.30%	-2.42%	-2.18%
จำนวนหน่วย (ล้านหน่วย)	2,055.68	1,027.87	1,027.81
มูลค่าทรัพย์สินสุทธิต่อหน่วย (บาท)	14.6605	14.6489	14.6720

(Benchmark* = BBL, KBANK, SCB, KTB +2.50%)

อัตราผลตอบแทน แยกตามกลุ่มการลงทุน เปรียบเทียบกับ Benchmark

หน่วย : ล้านบาท

กลุ่ม	ประเภท	สินทรัพย์เฉลี่ย	รายได้ทั้งปี	ผลตอบแทน	ผลตอบแทนมาตรฐาน
1	พันธบัตร, ตั๋วเงินคลัง	3,442.93	172.35	5.01%	5.48%
2	เงินฝากธนาคาร, ตั๋วเงิน	15,919.23	687.84	4.32%	4.59%
3	หุ้นกู้เอกชน, หน่วยลงทุน	7,431.35	456.39	6.14%	6.58%
4	หุ้นสามัญ	3,181.84	81.78	2.57%	-4.75%
	รวม	29,975.34	1,398.36	4.79%	4.47%

- Benchmark
- กลุ่มที่ 1 อัตราผลตอบแทนของดัชนีพันธบัตรรัฐบาลของสมาคมตลาดตราสารหนี้ไทย
 - กลุ่มที่ 2 อัตราดอกเบี้ยเงินฝากประจำ 1 ปี วงเงินสูงสุด เฉลี่ยของ BBL KBANK KTB และ SCB
 - กลุ่มที่ 3 อัตราผลตอบแทนของดัชนีหุ้นกู้บริษัทเอกชนของสมาคมตลาดตราสารหนี้ไทย
 - กลุ่มที่ 4 อัตราผลตอบแทนของดัชนีราคาหุ้นตลาดหลักทรัพย์แห่งประเทศไทย

โครงสร้างรายได้ และโครงสร้างเงินลงทุน (ตามราคายุติธรรม)

หน่วย : ล้านบาท

กลุ่ม	ประเภท	รายได้	สัดส่วน	ราคายุติธรรม	สัดส่วน
1	พันธบัตร, ตั๋วเงินคลัง	172.35	12.33%	4,307.29	14.47%
2	เงินฝากธนาคาร, ตั๋วเงิน	687.84	49.49%	14,475.85	48.65%
3	หุ้นกู้เอกชน, หน่วยลงทุน	456.39	32.64%	8,200.09	27.56%
4	หุ้นสามัญ	81.78	5.85%	2,774.24	9.32%
	รวม	1,398.36	100%	29,757.47	100%

สัดส่วนและผลประโยชน์จากการจัดการกองทุนเดือนมกราคม – ธันวาคม 2549

หน่วย : ล้านบาท

Group	Avg Assets – Jan-Dec 06		Current Income		Realized Gain (Loss)		Change In MTM		Total Income	
	Mil.Baht	%	Mil.Baht	%	Mil.Baht	%	Mil.Baht	%	Mil.Baht	%
1	3,442.93	11.49	151.22	10.88	11.20	3.13	9.93	-2.83	172.35	12.33
2	15,919.23	53.11	674.98	48.54	0.00	0.00	12.86	-3.67	687.84	49.49
3	7,431.35	24.79	415.11	29.85	(2.18)	-0.61	43.46	-12.40	456.39	32.64
4	3,181.84	10.61	149.20	10.73	349.37	97.48	(416.79)	118.90	81.78	5.85
Total	29,975.34	100	1,390.51	100	358.39	100	(350.54)	100	1,398.36	100

ที่ประชุมรับทราบ

ระเบียบวาระที่ 4 : เรื่องการรับรองงบดุล บัญชีกำไรขาดทุน ประจำปี 2549

กรรมการและเลขานุการเสนอให้ที่ประชุมพิจารณาให้การรับรองงบการเงินประจำปี 2549 สิ้นสุด ณ วันที่ 31 ธันวาคม 2549 ซึ่งได้ผ่านการตรวจสอบและรับรองจากผู้สอบบัญชีของกองทุนแล้ว ประกอบด้วย งบดุล งบกำไรขาดทุน งบแสดงการเปลี่ยนแปลงสินทรัพย์สุทธิ งบกระแสเงินสด พร้อมทั้งข้อมูลทางการเงินที่สำคัญ และหมายเหตุประกอบงบการเงิน ตามที่เสนอในหนังสือรายงานประจำปี 2549

มติที่ประชุม

ที่ประชุมมีมติรับรองงบการเงินประจำปี 2549 สิ้นสุด ณ วันที่ 31 ธันวาคม 2549 ซึ่งได้ผ่านการตรวจสอบและรับรองจากผู้สอบบัญชีเป็นที่เรียบร้อยแล้ว ตามเสนอ

ระเบียบวาระที่ 5 : ตอบปัญหาสมาชิก

สมาชิกกองทุนที่เข้าร่วมประชุมได้สอบถามปัญหาและให้ข้อเสนอแนะที่เป็นประโยชน์ต่อการบริหารจัดการกองทุน สรุปได้ดังนี้.-

สมาชิกสอบถามว่า ในปี 2550 บริษัทจัดการกองทุนยังคงเป็นบริษัทจัดการกองทุนรายเดิมหรือไม่ เนื่องจากในปีที่ผ่านมาผลตอบแทนของกองทุนทำได้ไม่ตรงตามเป้าหมายที่กำหนดไว้ และผู้ที่จะครบกำหนดเกษียณอายุในปี 2550 จะได้รับผลตอบแทนจากกองทุนน้อยกว่าปี 2549 หรือไม่

ประธานกรรมการชี้แจงว่า บริษัทจัดการทั้ง 2 บริษัท คือ บลจ.ไอเอ็นจี (ประเทศไทย) จำกัด และ บลจ.ไทยพาณิชย์ จำกัด จะครบกำหนดสัญญาในวันที่ 31 ธันวาคม 2550 โดยในปี 2551 จึงจะดำเนินการคัดเลือกบริษัทจัดการกองทุนรายใหม่

สำหรับผลตอบแทนของกองทุน ณ สิ้นปี 2550 คณะกรรมการคาดว่า จะอยู่ที่ประมาณร้อยละ 6 ซึ่งในส่วนของผู้ที่จะครบกำหนดเกษียณอายุ ณ วันที่ 30 กันยายน 2550 เป้าหมายและผลตอบแทนในช่วงดังกล่าวจะต้องพิจารณาจากแนวโน้มและทิศทางของเศรษฐกิจและดัชนีตลาดหลักทรัพย์ (SET Index) ว่า มีแนวโน้มเป็นอย่างไร อย่างไรก็ตามคณะกรรมการกองทุนจะติดตามและดูแลผลประโยชน์ของสมาชิกให้ดีที่สุด

สมาชิกสอบถามว่า ตามที่ประธานกรรมการกล่าวว่าในปี 2550 คาดว่ากองทุนจะได้รับอัตราผลตอบแทนที่ร้อยละ 6 นั้น จากสภาวะการณ์ทางเศรษฐกิจปัจจุบันที่กำลังจะมีการปรับลดอัตราดอกเบี้ย รวมทั้งภาวะทางการเมืองทั้งภายในประเทศและต่างประเทศ คณะกรรมการยังคาดการณ์ว่าเป้าหมายผลตอบแทนของกองทุนในปี 2550 จะอยู่ที่ร้อยละ 6 หรือไม่ และมีข้อเสนอแนะว่ากองทุนควรปรับลดสัดส่วนการลงทุนในหุ้นสามัญโดยนำไปลงทุนในพันธบัตรแทน ทั้งนี้ เพื่อเป็นการลดความเสี่ยงจากการขาดทุนของหุ้นสามัญ

ประธานกรรมการชี้แจงว่า คณะกรรมการได้พิจารณาแนวโน้มและสภาวะการณ์ทางเศรษฐกิจตั้งแต่เดือนมกราคม 2550 เป็นต้นมา ซึ่งหากแนวโน้มและทิศทางเศรษฐกิจไม่ผันผวนและไม่เปลี่ยนแปลง มีความเป็นไปได้ว่า ณ สิ้นปี 2550 กองทุนจะสามารถหาผลตอบแทนได้ประมาณร้อยละ 6

สำหรับประเด็นการปรับลดสัดส่วนการลงทุนในหุ้นสามัญ คณะกรรมการได้พิจารณาและปรับลดสัดส่วนการลงทุนในหุ้นสามัญลงจากร้อยละ 15 เป็นร้อยละ 10 ในปัจจุบัน ซึ่งหากกองทุนเลือกลงทุนเฉพาะพันธบัตรเพียงอย่างเดียวจะทำให้ผลตอบแทนต่ำกว่าเป้าหมายที่วางไว้ อย่างไรก็ตามการลงทุนในหุ้นสามัญดังกล่าว คณะกรรมการและบริษัทจัดการได้พิจารณาอย่างรอบคอบและเลือกลงทุนในหุ้นที่มีความมั่นคงและมีการจ่ายเงินปันผลที่ค่อนข้างสูงกว่าอัตราดอกเบี้ยในปัจจุบัน เช่น หุ้นกลุ่มพลังงาน กลุ่มธนาคาร เป็นต้น

กรรมการวินัย นิยมสด ชี้แจงเพิ่มเติมว่าจากสภาวะการณ์ทางเศรษฐกิจในปัจจุบันที่อัตราดอกเบี้ยกำลังอยู่ในช่วงขาลง เมื่อดูจากโครงสร้างการลงทุนของกองทุน ซึ่งได้ลงทุนในพันธบัตรและหุ้นกู้ประมาณร้อยละ 90 หรือคิดเป็นมูลค่าของเงินลงทุนประมาณ 2 หมื่น 9 พันกว่าล้านบาทนั้น เมื่อดอกเบี้ยปรับตัวลดลงจะทำให้พันธบัตรที่ลงทุนไว้ส่วนใหญ่มีผลกำไรทางบัญชีเมื่อมีการตราค่าหลักทรัพย์ โดยจะทำให้กองทุนสามารถรับรู้รายได้ภายในปี 2550 ดังนั้น คณะกรรมการจึงคาดว่ากองทุนจะสามารถหาผลตอบแทนในปี 2550 ได้ประมาณร้อยละ 6

สำหรับโครงสร้างการลงทุนในหุ้นสามัญที่มีอยู่ประมาณร้อยละ 10 ของเงินกองทุน หรือคิดเป็นมูลค่าเงินลงทุนประมาณ 2 พันกว่าล้านบาท ซึ่งเมื่อเปรียบเทียบกับการลงทุนในพันธบัตรและหุ้นกู้แล้ว หากเกิดผลกระทบจากการลงทุนในหุ้นสามัญจะทำให้เกิดผลกระทบต่อกองทุนค่อนข้างน้อย

สมาชิกถามว่า ตามที่ประธานแจ้งให้ที่ประชุมทราบในระเบียบวาระที่ 1 เรื่องการให้ลูกจ้างที่สิ้นสมาชิกภาพเนื่องจากลาออกจากงานมีสิทธิคงเงินไว้ในกองทุนได้ และขอต่ออายุการเป็นสมาชิกต่อไปได้ตามระยะเวลาที่กำหนดไว้ในข้อบังคับของกองทุน โดยระยะเวลาดังกล่าวต้องไม่น้อยกว่าเก้าสิบวัน นั้นสมาชิกที่ลาออกจากกองทุนและคงเงินในกองทุนยังเป็นสมาชิกอยู่หรือไม่ และคณะกรรมการได้ติดตามสอบถามปัญหาจากสมาชิกที่ขอลาออกหรือไม่อย่างไร

ประธานกรรมการชี้แจงว่าเรื่องดังกล่าวเป็นความลับหน้าเกี่ยวกับร่างพระราชบัญญัติกองทุนสำรองเลี้ยงชีพฉบับใหม่ที่ได้มีการแก้ไขเพิ่มเติม โดยได้รับการอนุมัติจากคณะรัฐมนตรีและได้ผ่านการพิจารณาของสำนักงานคณะกรรมการกฤษฎีกาเป็นที่เรียบร้อยแล้ว ขณะนี้อยู่ระหว่างการนำเสนอต่อสภานิติบัญญัติแห่งชาติ ซึ่งเมื่อสภานิติบัญญัติแห่งชาติเห็นชอบและผ่านร่างดังกล่าวแล้วจึงจะประกาศใช้บังคับต่อไป

กรรมการและเลขานุการชี้แจงในประเด็นที่สมาชิกขอลาออกว่า คณะกรรมการได้พยายามโน้มน้าวและชี้แจงผลเสียให้สมาชิกได้เข้าใจก่อนที่จะตัดสินใจลาออก โดยสมาชิกที่ลาออกส่วนใหญ่ประสบปัญหาทางการเงิน ในส่วนของการติดตามดูแลสมาชิกที่ประสบปัญหานั้น กรรมการอนุวัตร สุวรรณสุขุม ซึ่งเป็นกรรมการ สอ.กฟผ. ด้วยนั้น ได้ประสานกับ สอ.กฟผ. และตั้งคณะทำงานเพื่อคอยดูแลและให้ความช่วยเหลือในเบื้องต้นแล้ว

① * สมาชิกสอบถามว่างบประกอบรายละเอียดเงินลงทุนรวม ณ วันที่ 31 ธันวาคม 2549 หน้า 48 ในรายงานประจำปี 2549 ที่แสดงเป็นหุ้นไม่จดทะเบียน บจ.เฉพาะกิจ M-HOME SPV#3 (MH-SPV3) ราคา 1 พันบาท นั้น เป็นหุ้นของบริษัทใด ใช้หลักเกณฑ์ใดในการเลือกลงทุน

ผู้สอบบัญชีกองทุนและบริษัทจัดการกองทุน ชี้แจงว่า รายการหุ้นไม่จดทะเบียน บจ.เฉพาะกิจ M-HOME SPV#3 จำนวน 1 พันบาท ที่ปรากฏในงบประกอบรายละเอียดเงินลงทุนรวม ณ วันที่ 31 ธันวาคม 2549 เข้าใจว่าเป็นหลักทรัพย์ที่ได้รับจากการชำระหนี้เนื่องจากการผิณฑ์ชำระหนี้ในหลักทรัพย์ที่ลงทุนไว้ ซึ่งเป็นเหตุการณ์ที่เกิดขึ้นตั้งแต่ปี 2541 อย่างไรก็ตาม ใดๆก็ดี จะตรวจสอบรายละเอียดและชี้แจงสมาชิกต่อไป *

สมาชิกเสนอว่าคณะกรรมการควรพิจารณาการลงทุนในตลาดตราสารอนุพันธ์และการลงทุนในต่างประเทศบ้างเพื่อเพิ่มผลตอบแทนให้กับกองทุนในช่วงเศรษฐกิจขาลง เนื่องจากปัจจัยทางเศรษฐกิจต่างประเทศน่าจะดีกว่าปัจจัยทางเศรษฐกิจภายในประเทศ

ประธานกรรมการรับข้อเสนอไปพิจารณา

สมาชิกสอบถามเกี่ยวกับการบริหารกองทุนของพนักงานของบริษัทจัดการว่า ผลตอบแทนของบริษัทจัดการในปีที่ผ่านมาได้ผลตอบแทนเท่าใด สูงกว่าหรือต่ำกว่าการบริหารกองทุนสำรองเลี้ยงชีพพนักงาน กฟผ.

บริษัทจัดการชี้แจงว่าผลตอบแทนกองทุนของพนักงานบริษัทจัดการมีความใกล้เคียงกับผลตอบแทนของกองทุนสำรองเลี้ยงชีพ กฟผ. โดยผลตอบแทนของบริษัทจัดการอยู่ที่ประมาณ 4% ซึ่งต่ำกว่าผลตอบแทนของกองทุนสำรองเลี้ยงชีพ กฟผ. เล็กน้อย

ในช่วงท้ายของการประชุมหลังจากจบวาระถามตอบปัญหาสมาชิกแล้ว ประธานกรรมการได้กล่าวถึงแนวทางการลงทุนของกองทุนในปี 2550 ว่าในส่วนของตราสารหนี้จะลงทุนในสัดส่วนประมาณร้อยละ 90 เน้นการลงทุนในตราสารหนี้ในประเทศที่มีความเสี่ยงน้อยและให้ผลตอบแทนในระดับที่เหมาะสม ส่วนการลงทุนในต่างประเทศซึ่งมีความเสี่ยงสูงกว่า กล่าวคือ มีทั้งค่าธรรมเนียม สภาพคล่อง และความ

เสี่ยงที่มากที่สุดคืออัตราแลกเปลี่ยน คณะกรรมการจะพิจารณาความเหมาะสมเป็นแต่ละกรณี สำหรับการลงทุนกองทุนรวมอสังหาริมทรัพย์ จะมีความเสี่ยงทั้งด้านสภาพคล่องและมูลค่าหน่วยลงทุน ส่วนการลงทุนในหุ้นสามัญจะลงทุนในสัดส่วนประมาณร้อยละ 10 เน้นการลงทุนในหุ้นที่มีปัจจัยพื้นฐานดี หุ้นปันผลสูง เช่น กลุ่มพลังงาน กลุ่มธนาคารพาณิชย์ กลุ่มวัสดุก่อสร้างและตกแต่ง อย่างไรก็ตามคณะกรรมการกองทุนกำลังศึกษาแนวทางการใช้ Employee's Choice เพื่อให้สมาชิกสามารถเลือกการลงทุนที่ตนเองต้องการได้ในโอกาสต่อไป สำหรับเป้าหมายผลตอบแทนการลงทุนสำหรับปี 2550 คณะกรรมการกองทุนกำหนดไว้ที่ประมาณ 6% ซึ่งถือเป็นผลตอบแทนที่น่าจะมีความเป็นไปได้มากที่สุด ต่อจากนั้นได้กล่าวขอบคุณสมาชิกและปิดการประชุมสามัญประจำปี 2549

เลิกประชุมเวลา 11.00 น.


นายพิชญกร อุดรสถิตย์
ผู้จัดรายงานการประชุม



(นายประจักษ์ รุ่งชาญวณิชย์)
กรรมการและเลขานุการ



(นายวินัย นิชโยสม)
กรรมการ
กรรมการฝ่ายลูกจ้าง



(นางสุรางค์ บุญตานนท์)
ประธานกรรมการ
กรรมการฝ่ายนายจ้าง

- ① * หมายเหตุ: รายการหุ้นไม่จดทะเบียน บจ.เฉพาะกิจ M-HOME SPV#3 จำนวน 1 พันบาท ที่ปรากฏในงบประกอบรายละเอียดเงินลงทุนรวม ณ วันที่ 31 ธันวาคม 2549 คือ หุ้นสามัญของ M-HOME SPV#3 จำนวน 69 หุ้น ราคาหุ้นละ 10 บาท เป็นเงิน 690 บาท (งบการเงินแสดงหน่วยพันบาทจึงแสดงยอด 1 พันบาท) ซึ่งเป็นส่วนหนึ่งของทรัพย์สินที่ได้รับชำระคืนเนื่องจากการผิดนัดชำระหนี้ของหุ้นกู้ บมจ.โมเดิร์นโฮม เมื่อปี 2541

dr



รายงานของผู้สอบบัญชีรับอนุญาต

เสนอ สมาชิกและคณะกรรมการกองทุนสำรองเลี้ยงชีพพนักงานการไฟฟ้าฝ่ายผลิตแห่งประเทศไทย
ซึ่งจดทะเบียนแล้ว

ข้าพเจ้าได้ตรวจสอบงบดุล งบประกอบรายละเอียดเงินลงทุน ณ วันที่ 31 ธันวาคม 2550 และ 2549 งบกำไรขาดทุน งบแสดงการเปลี่ยนแปลงสินทรัพย์สุทธิ งบกระแสเงินสด และข้อมูลทางการเงินที่สำคัญ สำหรับปีสิ้นสุดวันเดียวกันของแต่ละปีของกองทุนสำรองเลี้ยงชีพพนักงานการไฟฟ้าฝ่ายผลิตแห่งประเทศไทย ซึ่งจดทะเบียนแล้ว ซึ่งผู้บริหารกองทุนเป็นผู้รับผิดชอบต่อความถูกต้องและครบถ้วนของข้อมูลในงบการเงินเหล่านี้ ส่วนข้าพเจ้าเป็นผู้รับผิดชอบในการแสดงความเห็นต่องบการเงินดังกล่าวจากผลการตรวจสอบของข้าพเจ้า

ข้าพเจ้าได้ปฏิบัติตามตรวจสอบตามมาตรฐานการสอบบัญชีที่รับรองทั่วไป ซึ่งกำหนดให้ข้าพเจ้าต้องวางแผนและปฏิบัติตามเพื่อให้ได้ความเชื่อมั่นอย่างมีเหตุผลว่า งบการเงินแสดงข้อมูลที่ขัดต่อข้อเท็จจริงอันเป็นสาระสำคัญหรือไม่ การตรวจสอบรวมถึงการใช้วิธีการทดสอบหลักฐานประกอบรายการทั้งที่เป็นจำนวนเงิน และการเปิดเผยข้อมูลในงบการเงิน การประเมินความเหมาะสมของหลักการบัญชีที่กิจการใช้ และประมาณการเกี่ยวกับรายการทางการเงินที่เป็นสาระสำคัญ ซึ่งผู้บริหารเป็นผู้จัดทำขึ้นตลอดจนการประเมินถึงความเหมาะสมของการแสดงรายการที่น่าเสนอในงบการเงินโดยรวม ข้าพเจ้าเชื่อว่าการตรวจสอบดังกล่าวให้ข้อสรุปที่เป็นเกณฑ์อย่างเหมาะสมในการแสดงความเห็นของข้าพเจ้า

ข้าพเจ้าเห็นว่างบการเงินข้างต้นนี้แสดงฐานะการเงิน ณ วันที่ 31 ธันวาคม 2550 และ 2549 ผลการดำเนินงานการเปลี่ยนแปลงในสินทรัพย์สุทธิและกระแสเงินสด สำหรับปีสิ้นสุดวันเดียวกันของแต่ละปีของกองทุนสำรองเลี้ยงชีพ พนักงานการไฟฟ้าฝ่ายผลิตแห่งประเทศไทย ซึ่งจดทะเบียนแล้ว โดยถูกต้องตามที่ควรในสาระสำคัญตามหลักการบัญชีที่รับรองทั่วไป

สำนักงาน สอบบัญชี ดี ไอ เอ

(นางสุวิมล กตฤชาเกียรติ)

ผู้สอบบัญชีรับอนุญาตเลขทะเบียน 2982

1
2/33

4.29

4.79

วันที่ 15 มกราคม 2551

8.21

5/38362/1
306/32 ซอยสุขุมวิท 22 ถนนสุขุมวิท แขวงคลองเตย เขตคลองเตย กรุงเทพฯ 10110 โทร. 0-22595300 โทรสาร 0-22601553
316/32 Sukhumvit Soi 22 Sukhumvit Rd., Klongtoey, Bangkok Thailand 10110 Tel. 0-22595300 Fax. 0-22601553

กองทุนสำรองเลี้ยงชีพ พนักงานการไฟฟ้าฝ่ายผลิตแห่งประเทศไทย ซึ่งจดทะเบียนแล้ว

งบดุล

ณ วันที่ 31 ธันวาคม 2550 และ 2549

หน่วย : พันบาท

	จัดการ โดย บลจ.ไทยพาณิชย์ จำกัด	จัดการโดย บลจ. ไอเอ็นจี (ประเทศไทย) จำกัด	2550 รวม	2549 รวม
สินทรัพย์				
เงินลงทุนตามมูลค่ายุติธรรม (ราคาทุนรวม ณ 31 ธันวาคม 2550 : 32,429,468) (ราคาทุนรวม ณ 31 ธันวาคม 2549 : 29,531,120)	16,155,476	16,670,508	32,825,984	29,757,472
เงินสดและเงินฝากธนาคาร				
เงินฝากออมทรัพย์	9,865	23,396	33,261	7,738
เงินฝากกระแสรายวัน	1	1	2	2
ลูกหนี้จากการลงทุน				
จากการขายเงินลงทุน	398,084	64,879	462,963	102,555
จากเงินปันผลและดอกเบี้ยค้างรับ	185,870	181,930	367,800	296,146
จากการรับคืนเงินต้นค้างรับ	12,500	14,999	27,499	42,373
ลูกหนี้อื่น ๆ <i>(รวมถึงค่าจ้าง 5-200)</i>	1	1	2	2
รวมสินทรัพย์	16,761,797	16,955,714	33,717,511	30,206,288
หนี้สิน				
เจ้าหนี้จากการลงทุน				
เจ้าหนี้จากการซื้อเงินลงทุน	-	-	-	13,784
เจ้าหนี้จากการลงทุน - อื่น ๆ	-	-	-	-
เจ้าหนี้ส่วนของกองทุน				
เจ้าหนี้ - เงินรอจ่ายคืนสมาชิก	-	-	-	4,943
เจ้าหนี้ - เงินรอจ่ายคืนนายจ้าง	-	-	-	12
ค่าใช้จ่ายค้างจ่าย				
ค่าธรรมเนียมการจัดการค้างจ่าย <i>อ.พ.ท.</i>	2,835	17,234	20,069	-
ค่าใช้จ่ายในการจัดประชุมค้างจ่าย	126	126	252	252
ค่าสอบบัญชีค้างจ่าย <i>(180,000)</i>	45	45	90	90
ค่าธรรมเนียมผู้รับฝากทรัพย์สินค้างจ่าย <i>อ.พ.ท. 0.006%</i>	103	110	213	166
หนี้สินอื่น				
เจ้าหนี้ - เชื้อหมอดอายุ <i>ก.ม.บ. 1500</i>	512	-	512	512
ภาษีเงินได้หัก ณ ที่จ่ายค้างจ่าย <i>ก.ม.บ. 3000</i>	15	71	86	49,360
รวมหนี้สิน	3,636	17,586	21,222	69,119
สินทรัพย์สุทธิ	16,758,161	16,938,128	33,696,289	30,137,169

กองทุนสำรองเลี้ยงชีพ พนักงานการไฟฟ้าฝ่ายผลิตแห่งประเทศไทย ซึ่งจดทะเบียนแล้ว

งบดุล (ต่อ)

ณ วันที่ 31 ธันวาคม 2550 และ 2549

หน่วย : พันบาท

	จัดการโดย	จัดการโดย	2550	2549
	บลจ. ไทยพาณิชย์ จำกัด	บลจ. ไอเอ็นจี (ประเทศไทย) จำกัด	รวม	รวม
ส่วนของกองทุน				
ส่วนของสมาชิก				
เงินสะสม	3,534,986	3,534,986	7,069,972	6,220,202
ผลประโยชน์เงินสะสม	1,532,772	1,586,676	3,119,448	2,496,916
ส่วนของนายจ้าง				
เงินสมทบ	6,449,085	6,449,084	12,898,169	12,081,552
ผลประโยชน์เงินสมทบ	5,241,318	5,367,382	10,608,700	9,338,499
รวมสินทรัพย์สุทธิ	16,758,161	16,938,128	33,696,289	30,137,169

หมายเหตุประกอบงบการเงินเป็นส่วนหนึ่งของงบการเงินนี้



(นางสินีนาด สิทธิรัตน์ระรัมย์)

ประธานกรรมการกองทุนสำรองเลี้ยงชีพพนักงาน
การไฟฟ้าฝ่ายผลิตแห่งประเทศไทย ซึ่งจดทะเบียนแล้ว



(นายชโลธร สุวรรณลาภเจริญ)

กรรมการกองทุนสำรองเลี้ยงชีพพนักงาน
การไฟฟ้าฝ่ายผลิตแห่งประเทศไทย ซึ่งจดทะเบียนแล้ว

กองทุนสำรองเลี้ยงชีพ พนักงานการไฟฟ้าฝ่ายผลิตแห่งประเทศไทย ซึ่งจดทะเบียนแล้ว

งบกำไรขาดทุน

สำหรับปีสิ้นสุดวันที่ 31 ธันวาคม 2550 และ 2549

หน่วย : พันบาท

	จัดการ โดย บลจ.ไทยพาณิชย์ จำกัด	จัดการ โดย บลจ. ไอเอ็นจี (ประเทศไทย) จำกัด	2550 รวม	2549 รวม
รายได้จากการลงทุน				
ดอกเบี้ยรับจากเงินฝากธนาคาร	148,695	126,851	275,546	308,607
ดอกเบี้ยรับจากบัตรเงินฝาก	6,849	36,259	43,108	95,224
ดอกเบี้ยรับจากพันธบัตรและตั๋วเงินคลัง	209,923	97,522	307,445	151,215
ดอกเบี้ยรับจากตั๋วสัญญาใช้เงินและตั๋วแลกเงิน	99,411	185,648	285,059	271,154
ดอกเบี้ยรับจากหุ้นผู้	179,028	218,778	397,806	413,249
รายได้เงินปันผล	54,055	67,661	121,716	151,065
รายได้อื่น <i>รวม 2017 7,434.74</i> <i>ปี 2549 1,306.06</i>	238	-	238	213
รวมรายได้จากเงินลงทุน	698,199	732,719	1,430,918	1,390,727
ค่าใช้จ่าย				
ค่าธรรมเนียมการจัดการ	2,835	17,234	20,069	-
ค่าธรรมเนียมผู้รับฝากทรัพย์สิน <i>0.006/ปี</i>	1,052	1,082	2,134	2,042
ค่าธรรมเนียมสอบบัญชี	90	90	180	180
ค่าธรรมเนียมธนาคาร <i>SLIDE P24</i>	12	39	51	55
ค่าใช้จ่ายอื่น	165	157	322	571
รวมค่าใช้จ่าย	4,154	18,602	22,756	2,848
รายได้สุทธิจากการลงทุน	694,045	714,117	1,408,162	1,387,879
กำไร(ขาดทุน)ที่เกิดจากเงินลงทุน				
กำไรจากการซื้อขายหลักทรัพย์	547,476	575,200	1,122,676	361,259
ขาดทุนจากการซื้อขายหลักทรัพย์	(38,715)	(132,813)	(171,528)	(2,870)
กำไร(ขาดทุน)สุทธิที่ยังไม่เกิดขึ้นจากเงินลงทุน				
ส่วนเพิ่ม(ลด)จากการตีราคาหลักทรัพย์	(42,130)	212,286	170,156	(350,547)
รวม	466,631	654,673	1,121,304	7,842
รายได้อื่น - นอกเหนือจากการลงทุน <i>SLIDE P27</i>	15	15	30	34
การเพิ่มขึ้นในสินทรัพย์สุทธิจากการ				
ดำเนินงาน : ผลประโยชน์สุทธิ	1,160,691	1,368,805	2,529,496	1,395,755

หมายเหตุประกอบงบการเงินเป็นส่วนหนึ่งของงบการเงินนี้

กองทุนสำรองเลี้ยงชีพ พนักงานการไฟฟ้าฝ่ายผลิตแห่งประเทศไทย ซึ่งจดทะเบียนแล้ว

งบแสดงการเปลี่ยนแปลงสินทรัพย์สุทธิ
สำหรับปีสิ้นสุดวันที่ 31 ธันวาคม 2550 และ 2549

หน่วย : พันบาท

	จัดการโดย บลจ. ไทยพาณิชย์ จำกัด	จัดการโดย บลจ. ไอเอ็นจี (ประเทศไทย) จำกัด	2550 รวม	2549 รวม
สินทรัพย์สุทธิ ณ วันต้นงวด	15,080,059	15,057,110	30,137,169	28,259,205
การเพิ่มขึ้น(ลดลง)ในสินทรัพย์สุทธิจากการดำเนินงานในระหว่างงวด				
รายได้สุทธิจากการลงทุน	694,045	714,117	1,408,162	1,387,879
กำไร(ขาดทุน)สุทธิที่เกิดจากเงินลงทุน	508,761	442,387	951,148	361,259
ขาดทุนจากอัตราแลกเปลี่ยน	-	-	-	(2,870)
กำไร(ขาดทุน)สุทธิที่ยังไม่เกิดขึ้นจากเงินลงทุน	(42,130)	212,286	170,156	(350,547)
รายได้อื่นนอกเหนือจากการลงทุน	15	15	30	34
รวมการเพิ่มขึ้น(ลดลง)ในสินทรัพย์สุทธิจากการดำเนินงานในระหว่างงวด	1,160,691	1,368,805	2,529,496	1,395,755
การเพิ่มขึ้นของทุนที่ได้รับจากสมาชิกและนายจ้าง				
เงินสะสม	555,973	555,973	1,111,946	1,074,381
เงินสมทบ	669,539	669,539	1,339,078	1,318,375
เงินกองทุนเก่า (เงินสะสม/เงินสมทบ และผลประโยชน์)	11,026	11,028	22,054	1,493
เงินหรือทรัพย์สินรับเนื่องจากการรับโอน	24,388	24,375	48,763	-
การลดลงของทุนที่จ่ายคืนสมาชิกและนายจ้าง				
เงินจ่ายคืนสมาชิก	(700,224)	(705,391)	(1,405,615)	(1,843,290)
เงินจ่ายคืนนายจ้างหรือนำไปบริจาค	(33,175)	(33,228)	(66,403)	(68,750)
อื่น ๆ	(10,116)	(10,083)	(20,199)	-
รวมรายการเพิ่มขึ้นของส่วนสมาชิกและนายจ้างในระหว่างงวด	517,411	512,213	1,029,624	482,209
สินทรัพย์สุทธิสิ้นงวด	16,758,161	16,938,128	33,696,289	30,137,169
สินทรัพย์สุทธิประกอบด้วย :				
เงินสะสม	3,534,986	3,534,986	7,069,972	6,220,202
ผลประโยชน์เงินสะสม	1,532,772	1,586,676	3,119,448	2,496,916
เงินสมทบ	6,449,085	6,449,084	12,898,169	12,081,552
ผลประโยชน์เงินสมทบ	5,241,318	5,367,382	10,608,700	9,338,499
	16,758,161	16,938,128	33,696,289	30,137,169

หมายเหตุประกอบงบการเงินเป็นส่วนหนึ่งของงบการเงินนี้

กองทุนสำรองเลี้ยงชีพ พนักงานการไฟฟ้าฝ่ายผลิตแห่งประเทศไทย ซึ่งจดทะเบียนแล้ว

งบกระแสเงินสด

สำหรับปีสิ้นสุดวันที่ 31 ธันวาคม 2550 และ 2549

หน่วย : พันบาท

	จัดการโดย บลจ. ไทยพาณิชย์ จำกัด	จัดการโดย บลจ. ไอเอ็นจี (ประเทศไทย) จำกัด	2550 รวม	2549 รวม
กระแสเงินสดจากกิจกรรมดำเนินงาน				
สินทรัพย์สุทธิจากการดำเนินงานเพิ่มขึ้น	1,160,691	1,368,805	2,529,496	1,395,755
ปรับกระทบการเพิ่มขึ้นสุทธิในสินทรัพย์สุทธิจากการดำเนินงาน				
ให้เป็นเงินสดสุทธิที่ได้มา(ใช้ไป)จากกิจกรรมดำเนินงาน:				
การ(เพิ่มขึ้น)ลดลงในเงินลงทุน	(1,303,882)	(1,594,474)	(2,898,356)	(2,026,061)
การ(เพิ่มขึ้น)ลดลงในลูกหนี้จากเงินปันผลและ ดอกเบี้ยค้างรับ	(6,434)	(65,220)	(71,654)	(104,406)
การ(เพิ่มขึ้น)ลดลงในลูกหนี้จากการขายเงินลงทุน	(398,084)	37,676	(360,408)	6,143
การ(เพิ่มขึ้น)ลดลงในลูกหนี้จากการรับคืน เงินสดค้างรับ	14,874	-	14,874	(42,374)
การ(เพิ่มขึ้น)ลดลงในลูกหนี้อื่น	-	-	-	(2)
การเพิ่มขึ้น(ลดลง)ในเจ้าหนี้จากการซื้อเงินลงทุน	-	(13,784)	(13,784)	(275,029)
การเพิ่มขึ้น(ลดลง)ในค่าใช้จ่ายค้างจ่าย	2,855	17,261	20,116	(6,293)
การเพิ่มขึ้น(ลดลง)ในหนี้สินอื่น	(24,580)	(24,694)	(49,274)	49,428
การเพิ่มขึ้น(ลดลง)จากการตีราคาหลักทรัพย์	42,130	(212,286)	(170,156)	350,547
เงินสดสุทธิที่ได้มา(ใช้ไป)จากกิจกรรมดำเนินงาน	(512,430)	(486,716)	(999,146)	(652,292)
กระแสเงินสดจากกิจกรรมจัดหาเงิน				
เงินสะสมรับเข้ากองทุน	555,973	555,973	1,111,946	1,074,381
เงินสมทบรับเข้ากองทุน	669,539	669,539	1,339,078	1,318,375
เงินกองทุนรับโอน	24,388	24,375	48,763	-
เงินกองทุนเก่า (เงินสะสม/เงินสมทบและ ผลประโยชน์)	11,026	11,028	22,054	1,493
เงินรอจ่ายสมาชิกและนายจ้าง	(2,478)	(2,477)	(4,955)	(1,515)
เงินจ่ายคืนสมาชิกสิ้นสุดสมาชิกภาพ	(700,224)	(705,391)	(1,405,615)	(1,843,290)
เงินกองทุนโอนออก	(10,116)	(10,083)	(20,199)	-
เงินจ่ายคืนนายจ้างหรือกองทุน	(33,175)	(33,228)	(66,403)	(68,750)
เงินสดสุทธิที่ได้มา(ใช้ไป)ในกิจกรรมจัดหาเงิน	514,933	509,736	1,024,669	480,694

กองทุนสำรองเลี้ยงชีพ พนักงานการไฟฟ้าฝ่ายผลิตแห่งประเทศไทย ซึ่งจดทะเบียนแล้ว

งบกระแสเงินสด (ต่อ)

สำหรับปีสิ้นสุดวันที่ 31 ธันวาคม 2550 และ 2549

	จัดการโดย		หน่วย : พันบาท	
	จัดการโดย บลจ. ไทยพาณิชย์ จำกัด	จัดการโดย บลจ. ไอเอ็นจี (ประเทศไทย) จำกัด	2550	2549
เงินสดและเงินฝากธนาคารเพิ่มขึ้น(ลดลง)สุทธิ	2,503	23,020	25,523	(171,598)
เงินสดและเงินฝากธนาคาร ณ วันต้นงวด	7,363	377	7,740	179,338
เงินสดและเงินฝากธนาคาร ณ วันสิ้นงวด	9,866	23,397	33,263	7,740

หมายเหตุประกอบงบการเงินเป็นส่วนหนึ่งของงบการเงินนี้

กองทุนสำรองเลี้ยงชีพ พนักงานการไฟฟ้าผลิตแห่งประเทศไทย ซึ่งจดทะเบียนแล้ว
ข้อมูลทางการเงินที่สำคัญ

ข้อมูลผลการดำเนินงานต่อหน่วยกองทุนสำรองเลี้ยงชีพคงเหลือปลายปีและอัตราส่วนร้อยละต่อสินทรัพย์สุทธิวัดผลระยะยาวปี

	จัดการโดย บลจ. ไอเอ็นจี		2550		2549		2548		2547		2546		
	รายบาท	ร้อยละ	รายบาท	ร้อยละ	รายบาท	ร้อยละ	รายบาท	ร้อยละ	รายบาท	ร้อยละ	รายบาท	ร้อยละ	
สินทรัพย์สุทธิต้นปี	15,080,059		15,057,110		30,137,169		28,259,205		27,185,720		27,697,885		21,915,995
รายได้จากเงินลงทุนในระหว่างปี	698,199	4.31	732,719	4.51	1,430,918	4.41	1,390,727	4.67	998,323	3.55	912,357	3.38	1,063,205
กำไร(ขาดทุน)ที่เกิดขึ้นจากเงินลงทุนในระหว่างปี	508,761	3.14	442,387	2.72	951,148	2.93	358,389	1.20	1,047,288	3.73	1,276,816	4.72	725,342
กำไร(ขาดทุน)ที่ยังไม่เกิดขึ้นจากเงินลงทุน													
ในระหว่างปี	(42,130)	(0.26)	212,286	1.31	170,156	0.52	(350,547)	(1.18)	(867,620)	(3.09)	(2,090,458)	(7.73)	2,998,243
ค่าใช้จ่ายทั้งสิ้นในระหว่างปี	(4,154)	(0.03)	(18,602)	(0.11)	(22,756)	(0.07)	(2,848)	(0.01)	(6,998)	(0.02)	(2,460)	(0.01)	(41,078)
รายได้ที่ไม่เกิดจากเงินลงทุน	15	-	15	-	30	-	34	-	211	-	45	-	-
การเพิ่มขึ้นเป็นสินทรัพย์สุทธิจากการดำเนินงาน	1,160,691		1,368,805		2,529,496		1,395,755	4.68	1,171,204	4.17	96,300	0.36	4,745,712
การเพิ่มขึ้น(ลดลง)ของส่วนสมาชิกและ													
นายจ้างในระหว่างปี	517,411	3.19	512,213	3.15	1,029,624	3.17	482,209	1.62	(97,719)	(0.35)	(608,465)	(2.25)	1,036,178
สินทรัพย์สุทธิปลายปี	16,758,161		16,938,128		33,696,289		30,137,169		28,259,205		27,185,720		27,697,885
จำนวนหน่วยคงเหลือที่สิ้นปี (พันหน่วย)	1,062,152		1,061,958		2,124,111		2,055,675		2,019,924		2,026,143		2,071,163
มูลค่าต่อหน่วยของทุนสำรองเลี้ยงชีพปลายปี	15,7776		15,9499		15,8637		14,6605		13,9902		13,4175		13,3731
สินทรัพย์สุทธิวัดผลระยะยาวปี	16,205,106		16,261,950		32,467,056		29,798,437		28,092,352		27,026,950		24,153,197
จำนวนอัตรากำลังพนักงานประจำของบริษัท													
เงินลงทุนในระหว่างปี	19,571,232	120.77	16,487,158	101.38	36,098,390	111.06	42,330,829	142.06	48,033,002	170.98	30,567,801	113.10	8,766,459
การซื้อขายเงินลงทุนในระหว่างปี	41,751,954	257.65	71,317,237	438.55	113,069,191	348.26	132,959,879	446.20	125,457,623	446.59	58,989,047	218.26	24,411,290
จำนวนสมาชิก	2550		2549										
จำนวนสมาชิกต้นงวด	24,370		24,911										
จำนวนสมาชิกเพิ่มขึ้น	504		332										
จำนวนสมาชิกลดลง	(708)		(873)										
จำนวนสมาชิกต้นงวด	24,166		24,370										

หมายเหตุประกอบงบการเงินเป็นส่วนหนึ่งของงบการเงินนี้

กองทุนสำรองเลี้ยงชีพ พนักงานการไฟฟ้าฝ่ายผลิตแห่งประเทศไทย ซึ่งจดทะเบียนแล้ว

หมายเหตุประกอบงบการเงิน

สำหรับปีสิ้นสุดวันที่ 31 ธันวาคม 2550 และ 2549

1. ลักษณะของกองทุนสำรองเลี้ยงชีพ

การไฟฟ้าฝ่ายผลิตแห่งประเทศไทยและพนักงานการไฟฟ้าฝ่ายผลิตแห่งประเทศไทยได้ร่วมกันจัดตั้งกองทุนสำรองเลี้ยงชีพ โดยได้รับการอนุมัติจากกระทรวงการคลังตามพระราชบัญญัติกองทุนสำรองเลี้ยงชีพ พ.ศ. 2530 เมื่อวันที่ 1 มกราคม 2538

กองทุนสำรองเลี้ยงชีพฯ ได้จดทะเบียนเปลี่ยนชื่อจาก กองทุนสำรองเลี้ยงชีพพนักงานการไฟฟ้าฝ่ายผลิตแห่งประเทศไทย ซึ่งจดทะเบียนแล้ว เป็นกองทุนสำรองเลี้ยงชีพพนักงาน บริษัท กฟผ. จำกัด (มหาชน) และบริษัท ในเครือ ซึ่งจดทะเบียนแล้ว เมื่อวันที่ 24 มิถุนายน 2548 และต่อมาจดทะเบียนเปลี่ยนชื่อกลับไปเป็นกองทุนสำรองเลี้ยงชีพพนักงานการไฟฟ้าฝ่ายผลิตแห่งประเทศไทย ซึ่งจดทะเบียนแล้ว ต่อสำนักงาน ก.ล.ต. เมื่อวันที่ 1 มิถุนายน 2549

ตามข้อบังคับกองทุนสำรองเลี้ยงชีพฯ การไฟฟ้าฝ่ายผลิตแห่งประเทศไทยจ่ายเงินสมทบเข้ากองทุนในอัตรา ร้อยละ 9 ของค่าจ้าง (กรณีอายุงานไม่ครบ 20 ปี) หรือร้อยละ 10 ของค่าจ้าง (อายุงานเกินกว่า 20 ปี) สมาชิกเลือกจ่ายเงินสะสมเข้ากองทุนในอัตราระหว่างร้อยละ 2 ถึงร้อยละ 9 หรือ 10 ของค่าจ้าง ซึ่งจะต้องไม่เกินกว่าอัตราที่นายจ้างจ่ายสำหรับบริษัทในเครือจ่ายเงินสมทบในอัตราตามที่กำหนดไว้ในเอกสารแนบท้ายข้อบังคับของแต่ละบริษัท

สมาชิกที่พ้นจากสมาชิกภาพมีสิทธิได้รับเงินในส่วนตามสิทธิที่เป็นเงินสะสมและผลประโยชน์ของเงินสะสม และมีสิทธิได้รับเงินสมทบและผลประโยชน์ของเงินสมทบตามเงื่อนไขที่กำหนดไว้ในข้อบังคับของกองทุน

ณ วันที่ 31 ธันวาคม 2550 กองทุนสำรองเลี้ยงชีพฯ ประกอบด้วยนายจ้างจำนวน 7 ราย สมาชิกจำนวน 24,166 ราย (ณ วันที่ 31 ธันวาคม 2549 นายจ้างจำนวน 5 ราย และสมาชิกจำนวน 24,370 ราย)

นายจ้าง ของกองทุนสำรองเลี้ยงชีพฯ จำนวน 7 ราย ประกอบด้วย

1. การไฟฟ้าฝ่ายผลิตแห่งประเทศไทย (เดิมชื่อ บริษัท กฟผ. จำกัด (มหาชน))
2. บริษัท ผลิตไฟฟ้าราชบุรีโฮลดิ้ง จำกัด (มหาชน)
3. บริษัท ผลิตไฟฟ้าราชบุรี จำกัด
4. บริษัท ราชบุรีพลังงาน จำกัด
5. บริษัท ผลิตไฟฟ้าและน้ำเย็น จำกัด
6. สหกรณ์ออมทรัพย์ กฟผ. จำกัด
7. ร้านสหกรณ์ผู้ปฏิบัติงานกฟผ.

2. เกณฑ์ในการนำเสนองบการเงิน

งบการเงินนี้ได้จัดทำขึ้นตามมาตรฐานการบัญชี ภายใต้พระราชบัญญัติวิชาชีพบัญชี พ.ศ. 2547 และได้จัดทำขึ้นตามหลักเกณฑ์และรูปแบบที่กำหนดในมาตรฐานการบัญชีฉบับที่ 42 เรื่องการบัญชีสำหรับกิจการที่ดำเนินธุรกิจเฉพาะด้านการลงทุน ประกอบกับประกาศของคณะกรรมการกำกับหลักทรัพย์และตลาดหลักทรัพย์และสมาคมบริษัทจัดการลงทุน

3. สรุปนโยบายการบัญชีที่สำคัญ

3.1 การรับรู้รายได้และค่าใช้จ่าย

กำไรขาดทุนจากการจำหน่ายเงินลงทุนรับรู้เป็นรายได้หรือค่าใช้จ่าย ณ วันที่จำหน่าย

ดอกเบี้ยรับรู้เป็นรายได้ตาม ระยะเวลาที่พึงรับ

เงินปันผลรับรู้เป็นรายได้นับแต่วันที่มีสิทธิจะได้รับ

ค่าใช้จ่ายรับรู้ตามเกณฑ์คงค้าง

3.2 เงินลงทุนและการวัดค่าเงินลงทุน

เงินลงทุนจะรับรู้เป็นสินทรัพย์ด้วยจำนวนต้นทุนของเงินลงทุน ณ วันที่กองทุนฯ มีสิทธิในเงินลงทุน ต้นทุนของเงินลงทุนประกอบด้วยรายจ่ายซื้อเงินลงทุน และค่าใช้จ่ายโดยตรงทั้งสิ้นที่กองทุนฯ จ่ายเพื่อให้ได้มาซึ่งเงินลงทุนนั้น

เงินลงทุนในตราสารทุนและตราสารหนี้ในความต้องการของตลาด ซึ่งเป็นเงินลงทุนที่มีตลาดซื้อขายคล่องรองรับแสดงตามมูลค่ายุติธรรม โดยใช้ราคาซื้อขายครั้งล่าสุดของวันที่วัดค่าเงินลงทุนสำหรับตราสารทุน และใช้ราคาหรืออัตราผลตอบแทนที่ประกาศโดยสมาคมตลาดตราสารหนี้ไทยของวันที่วัดค่าเงินลงทุนสำหรับตราสารหนี้เงินลงทุนที่ไม่มีตลาดซื้อขายคล่องรองรับแสดงตามมูลค่ายุติธรรม โดยพิจารณาตามหลักเกณฑ์และวิธีการที่กำหนดโดยสมาคมบริษัทจัดการลงทุน และตามข้อกำหนดหลักเกณฑ์และวิธีการกำหนดมูลค่ายุติธรรมของเงินลงทุนในตราสารหนี้ที่ไม่มีตลาดซื้อขายคล่องรองรับของสำนักงานคณะกรรมการกำกับหลักทรัพย์และตลาดหลักทรัพย์

กำไรหรือขาดทุนสุทธิที่ยังไม่เกิดขึ้นจากการปรับมูลค่าของเงินลงทุนให้เป็นมูลค่ายุติธรรมและรับรู้ในงบกำไรขาดทุน ณ วันที่วัดมูลค่าเงินลงทุน

ราคาทุนของเงินลงทุนที่จำหน่ายใช้วิธีถัวเฉลี่ยถ่วงน้ำหนัก

3.3 การคำนวณมูลค่าสินทรัพย์สุทธิต่อหน่วยและการบันทึกจำนวนหน่วย

กองทุนคำนวณมูลค่าสินทรัพย์สุทธิต่อหน่วยโดยใช้มูลค่าสินทรัพย์ทั้งสิ้น หักด้วยมูลค่าหนี้สินทั้งสิ้นแล้วหารด้วยจำนวนหน่วยลงทุนในส่วนของสมาชิกและนายจ้าง ณ สิ้นวันคำนวณจำนวนหน่วย กองทุนกำหนดวันคำนวณจำนวนหน่วย (Trade date) เป็นทุกวันพฤหัสบดีของทุกสัปดาห์ วันทำการสุดท้ายของทุกเดือน และวันสุดท้ายของทุกเดือนเป็นวันคำนวณจำนวนหน่วยให้แก่สมาชิกเพื่อเพิ่มหรือลดจำนวนหน่วยให้แก่สมาชิกกองทุนในวันถัดไป

3.4 ข้อมูลเกี่ยวกับการซื้อขายเงินลงทุน

กองทุนฯ มีการซื้อขายเงินลงทุนในระหว่างงวด โดยคำนวณเป็นอัตราร้อยละต่อมูลค่าสินทรัพย์สุทธิเฉลี่ยระหว่างงวด

3.5 รายการที่เป็นเงินตราต่างประเทศ

กองทุนฯ ได้บันทึกรายการที่เป็นเงินตราต่างประเทศที่เกิดขึ้นในระหว่างปี และสินทรัพย์และหนี้สินที่เป็นตัวเงินที่เป็นเงินตราต่างประเทศคงเหลือ ณ วันสิ้นปี โดยใช้อัตราแลกเปลี่ยนเงินตราต่างประเทศ (Spot Rate) ที่ประกาศโดยธนาคารแห่งประเทศไทยว่าด้วยอัตราแลกเปลี่ยนถาวรเฉลี่ยของธนาคารพาณิชย์ ซึ่งประกาศ ณ วันทำการคำนวณมูลค่าทรัพย์สินสุทธิของกองทุน และในกรณีที่ธนาคารแห่งประเทศไทยไม่ได้ประกาศอัตราแลกเปลี่ยนดังกล่าว กองทุนฯ จะพิจารณาใช้อัตราแลกเปลี่ยนที่ประกาศโดยธนาคารพาณิชย์หรือหน่วยงานอื่นใดที่ใช้อ้างอิงอย่างเป็นทางการในการคำนวณมูลค่าสุทธิธรรม

กำไรขาดทุนจากอัตราแลกเปลี่ยนได้แสดงรวมอยู่ในงบกำไรขาดทุน

3.6 ตราสารอนุพันธ์

กองทุนฯ อาจใช้ตราสารอนุพันธ์ เช่น สัญญาซื้อขายเงินตราต่างประเทศล่วงหน้า สัญญาแลกเปลี่ยนอัตราดอกเบี้ย สัญญาแลกเปลี่ยนเงินตราต่างประเทศและอัตราดอกเบี้ย หรือตราสารอนุพันธ์อื่น ๆ เพื่อป้องกันความเสี่ยงจากอัตราดอกเบี้ย และอัตราแลกเปลี่ยน กองทุนฯ ไม่มีนโยบายที่จะประกอบธุรกรรมเกี่ยวกับตราสารอนุพันธ์เพื่อการค้า รายละเอียดของนโยบายในการบริหารความเสี่ยงของตราสารอนุพันธ์ได้อธิบายไว้ในหมายเหตุประกอบงบการเงินข้อ 9.3 เครื่องมือทางการเงินเรื่อง การบริหารความเสี่ยงจากอัตราแลกเปลี่ยน

4. เงินสดและเงินฝากธนาคาร

เงินสดและเงินฝากธนาคาร ณ วันที่ 31 ธันวาคม 2550 และ 2549 ประกอบด้วย

หน่วย : พันบาท

	ณ วันที่ 31 ธันวาคม 2550		
	บลจ.ไทยพาณิชย์ จำกัด	บลจ.ไอเอ็นจี (ประเทศไทย) จำกัด	รวม
เงินฝากออมทรัพย์			
ธนาคารกรุงไทย จำกัด (มหาชน)	13	4	17
ธนาคารกสิกรไทย จำกัด (มหาชน)	9,851	23,392	33,243
ธนาคารทหารไทย จำกัด (มหาชน)	1	-	1
รวมเงินฝากออมทรัพย์	9,865	23,396	33,261
เงินฝากกระแสรายวัน			
ธนาคารกรุงไทย จำกัด (มหาชน)	1	1	2
รวมเงินฝากกระแสรายวัน	1	1	2
รวมเงินฝากธนาคาร	9,866	23,397	33,263

4. เงินสดและเงินฝากธนาคาร (ต่อ)

หน่วย : พันบาท

ณ วันที่ 31 ธันวาคม 2549

	บลจ.	บลจ.ไอเอ็นจี	รวม
	ไทยพาณิชย์ จำกัด	(ประเทศไทย) จำกัด	
เงินฝากออมทรัพย์			
ธนาคารกรุงไทย จำกัด (มหาชน)	13	4	17
ธนาคารกสิกรไทย จำกัด (มหาชน)	7,348	372	7,720
ธนาคารทหารไทย จำกัด (มหาชน)	1	-	1
รวมเงินฝากออมทรัพย์	7,362	376	7,738
เงินฝากกระแสรายวัน			
ธนาคารกรุงไทย จำกัด (มหาชน)	1	1	2
รวมเงินฝากกระแสรายวัน	1	1	2
รวมเงินฝากธนาคาร	7,363	377	7,740

5. ค่าใช้จ่าย

5.1 ค่าธรรมเนียมจัดการกองทุน

เมื่อวันที่ 27 ธันวาคม 2547 บมจ. ธนาคารไทยพาณิชย์ และบริษัทหลักทรัพย์จัดการกองทุนไอเอ็นจี(ประเทศไทย) จำกัด ได้รับการแต่งตั้งให้เป็นผู้จัดการกองทุนของกองทุนฯ สัญญามีอายุ 3 ปี ตั้งแต่วันที่ 1 มกราคม 2548 ถึงวันที่ 31 ธันวาคม 2550 ต่อมา บมจ. ธนาคารไทยพาณิชย์ได้โอนธุรกิจกองทุนสำรองเลี้ยงชีพไปยังบริษัทหลักทรัพย์จัดการกองทุนไทยพาณิชย์ จำกัด เมื่อวันที่ 1 เมษายน 2549 บริษัทจัดการทั้งสองจะได้รับความเห็นชอบจัดการกองทุนตามอัตราที่กำหนดในสัญญาแต่งตั้งผู้จัดการกองทุน โดยจะคำนวณค่าจัดการกองทุน จากมูลค่าสินทรัพย์สุทธิของกองทุนเฉพาะส่วนที่อยู่ภายใต้การจัดการและบริหารของตน และลงบัญชีทุกวัน Trade Date สะสมยอดตั้งแต่วันที่เริ่มต้นบัญชีจนถึงวันสิ้นสุดรอบปีบัญชีปีต่อไป โดยเรียกเก็บค่าธรรมเนียมเป็นรายปี

5.2 ค่าธรรมเนียมการรับฝากทรัพย์สิน

เมื่อวันที่ 27 ธันวาคม 2547 บมจ. ธนาคารกสิกรไทย ได้รับการแต่งตั้งเป็นผู้รับฝากทรัพย์สิน สัญญามีอายุ 3 ปี ตั้งแต่วันที่ 1 มกราคม 2548 ถึงวันที่ 31 ธันวาคม 2550 โดยธนาคารจะได้รับความเห็นชอบการรับฝากทรัพย์สินเป็นรายเดือน ในอัตราตามที่กำหนดไว้ในสัญญาแต่งตั้งผู้รับฝากทรัพย์สิน โดยคำนวณ ณ วันสิ้นเดือนบวกด้วยภาษีมูลค่าเพิ่ม

6. รายการระหว่างบุคคลหรือกิจการที่เกี่ยวข้องกัน

6.1 ในระหว่างงวด กองทุนฯ มีรายการธุรกิจระหว่างกันที่สำคัญกับธนาคารและสถาบันการเงิน ซึ่งมีผู้ถือหุ้นและ/หรือกรรมการเดียวกัน กับบริษัทจัดการและมีรายการธุรกิจกับบริษัทจัดการและกองทุนที่บริหาร โดยบริษัทจัดการเดียวกันรายการที่สำคัญดังกล่าวมีดังต่อไปนี้
จัดการโดยบริษัทหลักทรัพย์จัดการกองทุน ไทยพาณิชย์ จำกัด

		หน่วย : พันบาท	
		2550	2549
ค่าธรรมเนียมจัดการกองทุน		2,835	-
จัดการโดยบริษัทหลักทรัพย์จัดการกองทุน ไอเอ็นจี (ประเทศไทย) จำกัด			
		2550	2549
ค่าธรรมเนียมจัดการกองทุน		17,234	-

6.2 ข้อมูลเกี่ยวกับหลักทรัพย์หรือทรัพย์สินในเครือของบริษัทจัดการ นายจ้างหรือบริษัทในเครือของนายจ้างเป็นผู้ออก ผู้รับรอง ผู้สืบทอดหรือผู้ค้ำประกัน

6.2.1 หลักทรัพย์หรือทรัพย์สินที่บริษัทในเครือของบริษัทจัดการเป็นผู้ออก ผู้รับรอง อาวัลหรือผู้ค้ำประกัน

จัดการโดยบริษัทหลักทรัพย์จัดการกองทุน ไทยพาณิชย์ จำกัด

		หน่วย : พันบาท			
		2550		2549	
ผู้ออกตราสาร	ประเภทตราสาร	มูลค่ายุติธรรม	อัตราส่วนต่อ สินทรัพย์สุทธิ (%)	มูลค่ายุติธรรม	อัตราส่วนต่อ สินทรัพย์สุทธิ (%)
บมจ.ธนาคารไทยพาณิชย์	เงินฝากประจำ 6 เดือน	-	-	683,070	4.53
บมจ.ธนาคารไทยพาณิชย์	หุ้นสามัญ	120,564	0.72	96,860	0.64

จัดการโดยบริษัทหลักทรัพย์จัดการกองทุน ไทยพาณิชย์ จำกัด

		หน่วย : พันบาท			
		2550		2549	
ผู้ออกตราสาร	ประเภทตราสาร	มูลค่ายุติธรรม	อัตราส่วนต่อ สินทรัพย์สุทธิ (%)	มูลค่ายุติธรรม	อัตราส่วนต่อ สินทรัพย์สุทธิ (%)
บมจ.ธนาคารไทยพาณิชย์	ตั๋วแลกเงิน	100,091	0.60	-	-
บมจ.ธนาคารไทยพาณิชย์	สัญญาซื้อขายล่วงหน้า/ FORWARD	4,384	0.03	-	-

6.2.2 หลักทรัพย์หรือทรัพย์สินที่เกิดจากกิจการที่เกี่ยวข้องกันกับผู้ถือหุ้นของบริษัทจัดการ

จัดการโดยบริษัทหลักทรัพย์จัดการกองทุน ไทยพาณิชย์ จำกัด

หน่วย : พันบาท

ผู้ออกตราสาร	ประเภทตราสาร	2550		2549	
		มูลค่ายุติธรรม	อัตราส่วนต่อ สินทรัพย์สุทธิ (%)	มูลค่ายุติธรรม	อัตราส่วนต่อ สินทรัพย์สุทธิ (%)
บมจ.ไทยพาณิชย์ ลีสซิ่ง	หุ้นกู้	49,618	0.30	-	-
บมจ.ไทยพาณิชย์ ลีสซิ่ง	ตั๋วแลกเงิน	199,945	1.19	-	-

6.2.3 หลักทรัพย์หรือทรัพย์สินที่นายจ้างเป็นผู้ถือ ผู้รับรอง อาวัลหรือผู้ค้ำประกัน

จัดการโดยบริษัทหลักทรัพย์จัดการกองทุน ไทยพาณิชย์ จำกัด

หน่วย : พันบาท

ผู้ออกตราสาร	ประเภทตราสาร	2550		2549	
		มูลค่ายุติธรรม	อัตราส่วนต่อ สินทรัพย์สุทธิ (%)	มูลค่ายุติธรรม	อัตราส่วนต่อ สินทรัพย์สุทธิ (%)
บจ.ผลิตไฟฟ้าราชบุรี	หุ้นกู้	226,951	1.35	273,176	1.81
บมจ.ผลิตไฟฟ้าราชบุรี โฮลดิ้ง	หุ้นสามัญ	151,035	0.90	311,741	2.07

จัดการโดยบริษัทหลักทรัพย์จัดการกองทุน ไอเอ็นจี (ประเทศไทย) จำกัด

หน่วย : พันบาท

ผู้ออกตราสาร	ประเภทตราสาร	2550		2549	
		มูลค่ายุติธรรม	อัตราส่วนต่อ สินทรัพย์สุทธิ (%)	มูลค่ายุติธรรม	อัตราส่วนต่อ สินทรัพย์สุทธิ (%)
การไฟฟ้าฝ่ายผลิตแห่งประเทศไทย	พันธบัตร	5,312	0.03	5,076	0.03
บจ.ผลิตไฟฟ้าราชบุรี	หุ้นกู้	209,203	1.24	265,635	1.77
บมจ.ผลิตไฟฟ้าราชบุรี โฮลดิ้ง	หุ้นสามัญ	48,015	0.28	156,589	2.10

6.2.4 หลักทรัพย์หรือทรัพย์สินที่บริษัทในเครือของนายจ้างเป็นผู้ถือ ผู้รับรอง อาวัลหรือผู้ค้ำประกัน

จัดการโดยบริษัทหลักทรัพย์จัดการกองทุน ไทยพาณิชย์ จำกัด

หน่วย : พันบาท

ผู้ออกตราสาร	ประเภทตราสาร	2550		2549	
		มูลค่ายุติธรรม	อัตราส่วนต่อ สินทรัพย์สุทธิ (%)	มูลค่ายุติธรรม	อัตราส่วนต่อ สินทรัพย์สุทธิ (%)
บมจ.ผลิตไฟฟ้า	หุ้นสามัญ	30,957	0.18	52,525	0.35

6.2.4 หลักทรัพย์หรือทรัพย์สินที่บริษัทในเครือของนายจ้างเป็นผู้ออก ผู้รับรอง อาวัลหรือผู้ค้ำประกัน (ต่อ)

จัดการ โดยบริษัทหลักทรัพย์จัดการกองทุน ไอเอ็นจี (ประเทศไทย) จำกัด

หน่วย : พันบาท

ผู้ออกตราสาร	ประเภทตราสาร	2550		2549	
		มูลค่ายุติธรรม สินทรัพย์สุทธิ (%)	อัตราส่วนต่อ สินทรัพย์สุทธิ (%)	มูลค่ายุติธรรม สินทรัพย์สุทธิ (%)	อัตราส่วนต่อ สินทรัพย์สุทธิ (%)
บมจ.ผลิตไฟฟ้า	หุ้นสามัญ	-	-	39,002	0.29

7. สำรองค่าเผื่อการลดราคาหลักทรัพย์

กองทุนสำรองเลี้ยงชีพฯ ได้ตั้งสำรองค่าเผื่อการลดราคาหลักทรัพย์สำหรับเงินลงทุนบางส่วนให้เท่ากับศูนย์ตั้งแต่ปี 2540 และ 2541 สำหรับเงินลงทุนดังต่อไปนี้

	หน่วย : พันบาท	
	2550	2549
สำรองค่าเผื่อการลดราคาหลักทรัพย์		
หุ้นสามัญ		
บมจ.เงินทุน เอกชนกิจ	3,089	3,089
บมจ.เงินทุนหลักทรัพย์แปซิฟิกไฟแนนซ์	2,943	2,943
หุ้นกู้		
บมจ.เงินทุน ไทยธำรง	8,196	8,196
บมจ.เงินทุนหลักทรัพย์ ธนนคร	71,430	71,430
บมจ.ดี เอ็ม กรู๊ป	40,000	40,000
ตัวสัญญาใช้เงิน		
บมจ.เงินทุนหลักทรัพย์ สยามซีดีซีเนดิเคท / อาวัล	6,814	6,820
	132,472	132,478

กองทุนสำรองเลี้ยงชีพฯ ได้ตั้งสำรองค่าเผื่อการลดราคาหลักทรัพย์ดังกล่าวข้างต้นให้เท่ากับศูนย์ ทั้งนี้ตามมติของคณะกรรมการกองทุน โดยมีหลักการตั้งสำรองสำหรับเงินลงทุนที่ปรากฏเหตุการณ์ ดังนี้

1. สำหรับหุ้นกู้ที่ประกาศหยุดจ่ายดอกเบี้ย
2. สำหรับหุ้นสามัญและหุ้นกู้ของบริษัทเงินลงทุนและบริษัทเงินทุนหลักทรัพย์ที่ถูกสั่งปิดกิจการอย่างถาวรจากทางการ
3. สำหรับตัวสัญญาใช้เงินที่ผู้อาวลปฏิเสธการจ่าย

เมื่อวันที่ 13 สิงหาคม 2547 กองทุนสำรองเลี้ยงชีพฯ ได้รับชำระหนี้คืนจากการเป็นผู้ถือครองตัวสัญญาใช้เงินของบริษัทเงินทุนหลักทรัพย์ สยามซีดี ซีเนดิเคท จำกัด (มหาชน) ที่ถืออยู่จำนวน 2 หน่วย จำนวนเงิน 9,000,000.00 บาท โดยได้รับชำระคืนบางส่วนในรูปของเงินสดจำนวน 1,301,079.45 บาท ประกอบด้วยเงินสด 1,260,000.00 บาท และดอกเบี้ยรับ 41,079.45 บาท โดยกองทุนได้บันทึกส่วนของเงินสดภายใต้รายการกำไร(ขาดทุน)สุทธิจากเงินลงทุนและบันทึกส่วนของดอกเบี้ยรับ ภายใต้รายได้จากการจัดการอื่น



เมื่อวันที่ 26 สิงหาคม 2548 ได้รับชำระคืนจำนวน 199,808.60 บาท ประกอบด้วยเงินต้น 193,500.00 บาท และดอกเบี้ยรับ 6,308.60 บาท ซึ่งกองทุนได้บันทึกส่วนของเงินต้นและดอกเบี้ยรับภายใต้รายได้จากการจัดการอื่น

เมื่อวันที่ 28 กันยายน 2549 ได้รับชำระคืนจำนวน 98,882.04 บาท ประกอบด้วยเงินต้น 95,760.00 บาท ดอกเบี้ยรับ 3,122.04 บาท ซึ่งกองทุนได้บันทึกส่วนของเงินต้นและดอกเบี้ยรับภายใต้รายได้จากการจัดการอื่น

เมื่อวันที่ 24 พฤษภาคม 2550 ได้รับชำระคืนจำนวน 7,434.74 บาท ประกอบด้วยเงินต้น 7,200.00 บาท และดอกเบี้ยรับ 234.74 บาท ซึ่งกองทุนได้บันทึกส่วนของเงินต้นและดอกเบี้ยรับภายใต้รายได้จากการจัดการอื่น

8. กำไร(ขาดทุน)สุทธิที่เกิดขึ้นจากเงินลงทุน

จัดการโดยบริษัทหลักทรัพย์จัดการกองทุนไทยพาณิชย์ จำกัด

	หน่วย : พันบาท	
	2550	2549
กำไรจากการซื้อขายหลักทรัพย์	547,476	291,544
หัก ขาดทุนจากอัตราแลกเปลี่ยน	-	(2,855)
หัก ขาดทุนจากการซื้อขายหลักทรัพย์	(38,715)	(14,885)
รวม	508,761	273,804

จัดการโดยบริษัทหลักทรัพย์จัดการกองทุน ไอเอ็นจี (ประเทศไทย) จำกัด

	หน่วย : พันบาท	
	2550	2549
กำไรจากการซื้อขายหลักทรัพย์	575,200	334,170
หัก ขาดทุนจากอัตราแลกเปลี่ยน	-	(15)
หัก ขาดทุนจากการซื้อขายหลักทรัพย์	(132,813)	(249,570)
รวม	442,387	84,585

9. การเปิดเผยข้อมูลสำหรับสินทรัพย์และหนี้สินทางการเงิน

9.1 นโยบายการบัญชี

รายละเอียดของนโยบายการบัญชีที่สำคัญ และวิธีปฏิบัติทางบัญชี การจัดประเภทสินทรัพย์ทางการเงิน และหนี้สินทางการเงิน รวมถึงการวัดมูลค่า การรับรู้รายได้และค่าใช้จ่ายได้เปิดเผยไว้ในหมายเหตุประกอบงบการเงินข้อ 3

9.2 มูลค่ายุติธรรม

เนื่องจากสินทรัพย์ทางการเงินส่วนใหญ่เป็นเงินลงทุนในตราสารหนี้และตราสารทุนในความต้องการของตลาดที่แสดงมูลค่ายุติธรรมโดยถือตามราคาซื้อขายกันในตลาด ดังนั้นกองทุนฯ เชื่อว่ามูลค่าตามบัญชีของสินทรัพย์ทางการเงินดังกล่าวจึงแสดงมูลค่าไม่แตกต่างจากมูลค่ายุติธรรมอย่างมีสาระสำคัญ

9.3 เครื่องมือทางการเงิน

เครื่องมือทางการเงิน หมายถึง สัญญาใด ๆ ที่ทำให้สินทรัพย์ทางการเงินของกิจการหนึ่งและหนี้สินทางการเงินหรือตราสารทุนของอีกกิจการหนึ่งเพิ่มขึ้น



9.3 เครื่องมือทางการเงิน (ต่อ)

ความเสี่ยงด้านการให้สินเชื่อ

ความเสี่ยงด้านการให้สินเชื่อ คือ ความเสี่ยงที่เกิดจากการผิดนัดชำระหนี้เงินต้นและดอกเบี้ยของผู้ออกตราสารและ/หรือผู้รับรอง ผู้อ่าวัด ผู้อ่าวัด ผู้ค้ำประกัน หรือคู่สัญญาในการทำธุรกรรม (Counter Party)

กองทุนฯ บริหารความเสี่ยงที่อาจเกิดขึ้นจากการลงทุน โดยการกำหนดนโยบายบริหารความเสี่ยง เช่น การกระจายประเภทของการลงทุน และการวิเคราะห์ฐานะของกิจการที่จะลงทุนแล้วว่าเป็นบริษัทที่มีพื้นฐานดีและมีฐานะการเงินมั่นคง

ความเสี่ยงจากอัตราแลกเปลี่ยน

ความเสี่ยงด้านอัตราแลกเปลี่ยน คือ ความเสี่ยงที่เกิดจากการเปลี่ยนแปลงของอัตราแลกเปลี่ยนเงินตราต่างประเทศ ซึ่งอาจจะทำให้เกิดการเปลี่ยนแปลงต่อมูลค่าตราสารทางการเงิน ความผันผวนต่อรายได้หรือมูลค่าของสินทรัพย์และหนี้สินทางการเงิน

กองทุนฯ บริหารความเสี่ยงในกรณีที่กองทุนฯ ลงทุนในตราสารหนี้ระยะสั้นต่างประเทศ และกองทุนฯ ได้เข้าทำสัญญาซื้อขายเงินตราต่างประเทศล่วงหน้า มีไว้เพื่อช่วยในการบริหารความเสี่ยงที่เกิดจากความผันผวนของอัตราแลกเปลี่ยนเงินตราต่างประเทศ นโยบายของกองทุนฯ กำหนดให้ต้องทำสัญญาซื้อขายเงินตราต่างประเทศล่วงหน้า เพื่อครอบคลุมเงินตราต่างประเทศที่คาดว่าจะต้องจ่าย โดยพิจารณาในแต่ละรายการทางการค้าที่มีสาระสำคัญ

ณ วันที่ 31 ธันวาคม 2550 กองทุนมีสัญญาซื้อขายเงินตราต่างประเทศล่วงหน้า เป็นจำนวนเงินตามสัญญาดังนี้

จัดการโดยบริษัทหลักทรัพย์จัดการกองทุน ไทยพาณิชย์ จำกัด

	หน่วย : พันบาท
สัญญาซื้อขายเงินตราต่างประเทศล่วงหน้า	2550
สัญญาซื้อขายล่วงหน้าครบกำหนด 1 กุมภาพันธ์ 2551-FWDABNABK010208 (10,000,000.00 USD)	1,722
สัญญาซื้อขายล่วงหน้าครบกำหนด 19 มีนาคม 2551-FWDABNABK19308a (5,000,000.00 USD)	(747)
สัญญาซื้อขายล่วงหน้าครบกำหนด 28 กุมภาพันธ์ 2551-FWDDLLOYDS28208a (10,000,000.00 USD)	478
สัญญาซื้อขายล่วงหน้าครบกำหนด 30 มกราคม 2551-FWDCALYLO300108 (10,000,000.00 USD)	2,931
	4,384

จัดการโดยบริษัทหลักทรัพย์จัดการกองทุน ไอเอ็นจี (ประเทศไทย) จำกัด

	หน่วย : พันบาท
สัญญาซื้อขายเงินตราต่างประเทศล่วงหน้า	2550
สัญญาซื้อขายล่วงหน้าครบกำหนด 28 กุมภาพันธ์ 2551-XS0319080270 (8,700,000.00 USD)	2,757
สัญญาซื้อขายล่วงหน้าครบกำหนด 25 กุมภาพันธ์ 2551-XS0318354619 (5,800,000.00 USD)	2,253
สัญญาซื้อขายล่วงหน้าครบกำหนด 18 มีนาคม 2551-XS0322167817 (6,000,000.00 USD)	1,407
สัญญาซื้อขายล่วงหน้าครบกำหนด 5 มีนาคม 2551-XS0321084310 (4,100,000.00 USD)	580
สัญญาซื้อขายล่วงหน้าครบกำหนด 24 มกราคม 2551-XS0327878277 (8,500,000.00 USD)	2,067
สัญญาซื้อขายล่วงหน้าครบกำหนด 21 เมษายน 2551-XS0326908406 (7,300,000.00 USD)	1,489
สัญญาซื้อขายล่วงหน้าครบกำหนด 3 มีนาคม 2551-XS0334174892 (6,500,000.00 USD)	(127)
	10,426

9.4 ความเสี่ยงที่เกิดจากการเปลี่ยนแปลงของอัตราดอกเบี้ย (Interest Rate Risk)

ความเสี่ยงที่เกิดจากความผันผวนของราคาตราสารหนี้อื่นเนื่องมาจากการเปลี่ยนแปลงของอัตราผลตอบแทน ส่งผลให้ราคาของตราสารหนี้ที่ผู้ลงทุนถืออยู่เปลี่ยนแปลงไปในทิศทางตรงกันข้าม เช่น เมื่ออัตราผลตอบแทนลดลงมูลค่าพันธบัตรและหรือหุ้นกู้ก็จะมีราคาเพิ่มสูงขึ้น กองทุนก็จะได้รับผลตอบแทนในรูปของกำไรจากการตีราคาหลักทรัพย์ แต่ถ้าอัตราผลตอบแทนเพิ่มสูงขึ้น จะทำให้ราคาพันธบัตรและหรือหุ้นกุนั้นลดลงกองทุนก็จะเกิดผลขาดทุนขึ้นได้ โดยตราสารหนี้ที่มีอายุยาว จะมีผลกระทบจากการเปลี่ยนแปลงของอัตราผลตอบแทนมากกว่าตราสารหนี้ที่มีอายุสั้นกว่าและตราสารหนี้ที่มีอายุยาวเท่ากัน ก็จะมีผลในด้านราคาที่แตกต่างกันด้วย โดยตราสารที่มีการจ่ายดอกเบี้ยสูงกว่าจะมีความผันผวนของราคาน้อยกว่าตราสารหนี้ที่มีการจ่ายดอกเบี้ยต่ำกว่า

กองทุนฯ ได้จัดให้มีการคำนวณหาอายุเฉลี่ย (Duration) ของตราสารที่ลงทุน และการวิเคราะห์ผลกระทบจากการเปลี่ยนแปลงของอัตราดอกเบี้ย (Sensitivity) และทำการปรับพอร์ตการลงทุนให้มีอายุเฉลี่ยของตราสารลดลงเมื่ออัตราดอกเบี้ยมีแนวโน้มปรับตัวเพิ่มขึ้นหรือขยายอายุเฉลี่ยของตราสาร เมื่ออัตราดอกเบี้ยมีแนวโน้มปรับลดลง

เครื่องมือทางการเงินที่มีอัตราดอกเบี้ยคงที่ และมีวันที่กำหนดอัตราดอกเบี้ยใหม่หรือวันครบกำหนด (แล้วแต่วันใดจะถึงก่อนนับจากวันที่ในงบดุล) ณ วันที่ 31 ธันวาคม 2550 มีรายละเอียด ดังนี้

หน่วย : พันบาท

สินทรัพย์ทางการเงิน	ยอดคงเหลือของเครื่องมือทางการเงินสุทธิ ณ วันที่ 31 ธันวาคม 2550			
	มีอัตราดอกเบี้ย		ไม่มีดอกเบี้ย	รวม
	ปรับขึ้นลงตามอัตราตลาด	มีอัตราดอกเบี้ยคงที่		
พันธบัตรและตั๋วเงินคลัง	-	8,010,525	870,381	8,880,906
หุ้นกู้	1,847,672	6,121,182	-	7,968,854
ตั๋วแลกเงิน	439,555	2,049,917	2,111,170	4,600,642
ตั๋วสัญญาใช้เงิน	-	760,088	-	760,088
บัตรเงินฝากธนาคาร	-	950,000	-	950,000
เงินฝากประจำ	45,000	2,860,000	-	2,905,000
หน่วยลงทุน	-	-	50,536	50,536
ตราสารอนุพันธ์	-	-	14,810	14,810
ตราสารหนี้ระยะสั้นต่างประเทศ	-	-	2,748,736	2,748,736
หุ้นและใบสำคัญแสดงสิทธิที่จะซื้อหุ้น	-	-	3,941,323	3,941,323
เงินฝากออมทรัพย์	5,089	-	-	5,089
	2,337,316	20,751,712	9,736,956	32,825,984

9.5 ความเสี่ยงด้านสภาพคล่อง

ความเสี่ยงซึ่งเกิดขึ้นจากการขาดสภาพคล่องในการซื้อขายหลักทรัพย์นั้น โดยที่กองทุนไม่สามารถจำหน่ายหลักทรัพย์นั้น ๆ ได้ในจังหวะเวลา และราคาที่เหมาะสมได้ หรือหากต้องการจะซื้อขายจริงต้องมีการเพิ่มหรือลดราคา เพื่อให้มีการตกลงซื้อหลักทรัพย์ หรือไม่สามารถซื้อขายตราสารได้ ทั้งนี้สภาพคล่องของหลักทรัพย์อาจขึ้นอยู่กับความต้องการของผู้ซื้อ และผู้ขาย ณ ขณะนั้น ๆ หรือคุณภาพของหลักทรัพย์ด้วย

กองทุนฯ บริหารความเสี่ยงด้านสภาพคล่องโดยลงทุนส่วนใหญ่ในหลักทรัพย์ที่มีสภาพคล่องพอสมควร ทั้งนี้ความเสี่ยงในด้านสภาพคล่องของกองทุนสำรองเลี้ยงชีพมาจากการจัดเตรียมเงินเพื่อจ่ายคืนสมาชิกลาออกหรือเกษียณอายุหรือการโอนย้ายกองทุนออก ซึ่งกองทุนจะทราบล่วงหน้า ทำให้สามารถขายหลักทรัพย์สภาพคล่องได้เพียงพอกับการจ่ายเงิน

วันที่ที่ครบกำหนดของเครื่องมือทางการเงินนับจากวันที่ในงบดุล ณ วันที่ 31 ธันวาคม 2550 มีดังนี้

หน่วย : พันบาท

จัดการโดยบริษัทหลักทรัพย์จัดการกองทุน ไทยพาณิชย์ จำกัด

สินทรัพย์ทางการเงิน	ยอดคงเหลือของเครื่องมือทางการเงินสุทธิ ณ วันที่ 31 ธันวาคม 2550					รวม
	เมื่อทวงถาม	ภายใน 1 ปี	1 ปี - 5 ปี	เกิน 5 ปี	ไม่มีกำหนด	
พันธบัตรและตั๋วเงินคลัง	-	428,197	4,182,934	966,759	-	5,577,890
หุ้นกู้	-	681,393	2,872,202	33,897	-	3,587,492
ตั๋วแลกเงิน	-	992,990	744,868	-	-	1,737,858
ตั๋วสัญญาใช้เงิน	-	360,088	100,000	-	-	460,088
บัตรเงินฝากธนาคาร	-	200,000	-	-	-	200,000
เงินฝากประจำ	-	1,530,000	45,000	-	-	1,575,000
หน่วยลงทุน	-	-	-	50,536	-	50,536
ตราสารอนุพันธ์	-	4,384	-	-	-	4,384
ตราสารหนี้ระยะสั้นต่างประเทศ	-	1,174,708	-	-	-	1,174,708
หุ้นและใบสำคัญแสดงสิทธิที่จะซื้อหุ้น	-	-	-	-	1,785,532	1,785,532
เงินฝากออมทรัพย์	1,988	-	-	-	-	1,988
	1,988	5,371,760	7,945,004	1,051,192	1,785,532	16,155,476

จัดการโดยบริษัทหลักทรัพย์จัดการกองทุน ไอเอ็นจี (ประเทศไทย) จำกัด

หน่วย : พันบาท

สินทรัพย์ทางการเงิน	ยอดคงเหลือของเครื่องมือทางการเงินสุทธิ ณ วันที่ 31 ธันวาคม 2550					รวม
	เมื่อทวงถาม	ภายใน 1 ปี	1 ปี - 5 ปี	เกิน 5 ปี	ไม่มีกำหนด	
พันธบัตรและตั๋วเงินคลัง	-	1,377,460	655,786	1,269,770	-	3,303,016
หุ้นกู้	-	1,132,267	2,811,389	437,706	-	4,381,362
ตั๋วแลกเงิน	-	2,323,179	539,605	-	-	2,862,784
ตั๋วสัญญาใช้เงิน	-	300,000	-	-	-	300,000
บัตรเงินฝากธนาคาร	-	300,000	450,000	-	-	750,000
เงินฝากประจำ	-	1,030,000	300,000	-	-	1,330,000
ตราสารอนุพันธ์	-	10,426	-	-	-	10,426
ตราสารหนี้ระยะสั้นต่างประเทศ	-	1,574,028	-	-	-	1,574,028
หุ้นและใบสำคัญแสดงสิทธิที่จะซื้อหุ้น	-	-	-	-	2,155,791	2,155,791
เงินฝากออมทรัพย์	3,101	-	-	-	-	3,101
	3,101	8,047,360	4,756,780	1,707,476	2,155,791	16,670,508



กองทุนฯ ได้มีการบริหารความเสี่ยงดังกล่าวข้างต้น โดยที่ผู้จัดการกองทุนได้นำเสนอแผนการลงทุนและแนวทางการบริหารความเสี่ยง (Risk Management Guideline) แก่คณะกรรมการกองทุน

9.6 ความเสี่ยงจากการผิดนัดชำระดอกเบี้ยหรือเงินต้นของตราสารหนี้ (Default Risk/Credit Risk)

เป็นความเสี่ยงที่เกิดจากผู้ออกตราสารไม่สามารถชำระดอกเบี้ยหรือชำระคืนเงินต้นได้ตามจำนวนเงิน หรือตามระยะเวลาที่ได้กำหนดไว้ ทำให้ไม่สามารถขายคืนตามภาวะผูกพันทางการเงินต่าง ๆ ได้ โดยความเสี่ยงประเภทนี้อาจพิจารณาได้จากอันดับความน่าเชื่อถือ (Credit Rating) ของบริษัทผู้ออกและ/หรือของตราสารหนี้ ซึ่งจะสะท้อนออกมาในรูปของอัตราผลตอบแทนที่เพิ่มขึ้นจากผลตอบแทนของตราสารหนี้ที่ปลอดความเสี่ยง ความเสี่ยงชนิดนี้อาจลดลงได้ หากตราสารหนี้นั้นมีภาระระบุ Protective Covenants ไว้ตั้งแต่ต้นและมีการติดตามและดำเนินการแก้ไขทันทีที่มีการละเมิด

กองทุนฯ ลงทุนในตราสารหนี้โดยพิจารณาจากอันดับความน่าเชื่อถือ ผลประกอบการในอดีต รวมทั้งประมาณการผลประกอบการในอนาคตเพื่อพิจารณาถึงความสามารถในการจ่ายคืนหนี้ ทั้งนี้พิจารณาเลือกลงทุนในตราสารที่มีอันดับความน่าเชื่อถือในระดับ Investment grade และลดความเสี่ยงโดยการกระจายการลงทุน เพื่อให้ไม่มีการกระจุกตัวในบริษัทหนึ่ง ๆ หรือกลุ่มอุตสาหกรรมหนึ่ง ๆ มากเกินไป และมีการกำหนดวงเงิน Company limit, Sector limit เพื่อจำกัดวงเงินลงทุนในแต่ละบริษัท

10. การอนุมัติงบการเงิน

งบการเงินนี้ได้รับการอนุมัติให้ออกงบการเงินโดยคณะกรรมการกองทุนสำรองเลี้ยงชีพ พนักงานการไฟฟ้าฝ่ายผลิตแห่งประเทศไทย ซึ่งจดทะเบียนแล้ว เมื่อวันที่ 15 มกราคม 2551

