

รายงานประจำปี 2544

EGAT

PROVIDENT FUND

กองทุนสำรองเลี้ยงชีพ

พนักงานการไฟฟ้าฝ่ายผลิตแห่งประเทศไทย ซึ่งจดทะเบียนแล้ว





ที่พักผ่อนตามอัธยาศัย
ภายในเขื่อนและอ่างเก็บน้ำ
ของเขื่อนวชิราลงกรณ





ใบสำคัญแสดงการจดทะเบียนกองทุนสำรองเลี้ยงชีพ

ใบสำคัญนี้ออกให้เพื่อแสดงว่า

นายทะเบียนกองทุนสำรองเลี้ยงชีพได้รับจดทะเบียน

กองทุนสำรองเลี้ยงชีพ

พนักงานการไฟฟ้าฝ่ายผลิตแห่งประเทศไทย

ซึ่งจดทะเบียนแล้ว

ทะเบียนเลขที่

1 / 2538

เป็นกองทุนสำรองเลี้ยงชีพตามพระราชบัญญัติกองทุนสำรองเลี้ยงชีพ พ.ศ. ๒๕๓๐

เมื่อวันที่

1

มกราคม

พ.ศ.

2538

ออกให้ ณ วันที่

1

มกราคม

พ.ศ.

2538



สารบัญ

สารจากผู้ว่าการ	1
คณะกรรมการกองทุนสำรองเลี้ยงชีพฝ่ายนายจ้าง	2
คณะกรรมการกองทุนสำรองเลี้ยงชีพฝ่ายลูกจ้าง	3
สารจากคณะกรรมการกองทุน	4
หนังสือเชิญประชุมใหญ่สามัญประจำปี 2544	14
กำหนดการประชุมใหญ่สามัญประจำปี 2544	15
รายงานการประชุมใหญ่สามัญประจำปี 2543	16
รายงานของผู้สอบบัญชี	33
งบดุล	35
งบกำไรขาดทุน	37
งบแสดงการเปลี่ยนแปลงสินทรัพย์สุทธิ	38
งบกระแสเงินสด	39
งบประกอบรายละเอียดเงินลงทุน	40
ข้อมูลทางการเงินและข้อมูลเพิ่มเติมที่สำคัญ	79
หมายเหตุประกอบงบการเงิน	80
แนวโน้มนโยบายเศรษฐกิจไทยปี 2545	85
สรุปผลการดำเนินงานของกองทุน	90
โครงสร้างรายได้/โครงสร้างเงินลงทุน	92
โครงสร้างรายได้เปรียบเทียบระหว่างบริษัทจัดการ ประจำปี 2544	93
โครงสร้างเงินลงทุนเปรียบเทียบระหว่างบริษัทจัดการ ประจำปี 2544	94
สถิติที่สำคัญ (Statical Highlights)	95
จำนวนสมาชิก/ยอดเงินกองทุนที่จ่ายให้แก่ผู้พันสมาชิกภาพ	96
สถานภาพของกองทุนฯ รอบปีบัญชี 2544	97
ยอดเงินสะสม/เงินสมทบที่ส่งเข้ากองทุน	98
เปรียบเทียบอัตราผลตอบแทนสุทธิจากการลงทุนกับอัตราเฉลี่ยเงินฝากประจำ	99
หมายเลขโทรศัพท์สำนักงานจัดการกองทุน	100

สารจากผู้ว่าการ

ระบบกองทุนสำรองเลี้ยงชีพได้รับการปฏิรูปและพัฒนาให้ก้าวหน้าอย่างต่อเนื่อง ทั้งในด้านหลักเกณฑ์การออม รูปแบบการลงทุนและการส่งเสริมให้มีการนำเงินออมไปลงทุนในระยะยาวและการลงทุนที่ก่อให้เกิดผลผลิตภาพมากขึ้น เพื่อเป็นหลักประกันความมั่นคงและการมีรายได้ที่เพียงพอสามารถรองรับการเปลี่ยนแปลงโครงสร้างของประชากร เศรษฐกิจและสังคมในยุคโลกเสรี ที่ผู้เกษียณอายุมีความจำเป็นและต้องการรายได้ที่สูงขึ้น สำหรับการดำรงชีวิตขั้นพื้นฐานและปัจจัยสี่ ในขณะที่ปัจจุบันอัตราการออมของประเทศไทยยังคงมีแนวโน้มที่ลดลง จึงเป็นความจำเป็นอย่างยิ่งที่ผู้ปฏิบัติงาน กฟผ. ต้องได้รับการส่งเสริมให้หันมาออมเพื่อยุวัยเกษียณให้มากขึ้นเพื่อบรรเทาปัญหาความยากจนของประชากรสูงอายุและร่วมกันสร้างเครือข่ายความปลอดภัยทางสังคมให้เป็นรูปธรรมมากยิ่งขึ้น



กองทุนสำรองเลี้ยงชีพพนักงาน กฟผ. มีฐานะทางการเงินที่มั่นคง เจริญเติบโตอย่างต่อเนื่องจากเงินสะสมของสมาชิกกองทุนและเงินสมทบของ กฟผ. รวมถึงดอกผลที่กองเงยเพิ่มขึ้นจากการนำเงินกองทุนไปลงทุนในตลาดเงินและตลาดทุน โดยเฉพาะอย่างยิ่งผลตอบแทนการลงทุนสุทธิในปี 2544 ที่ระดับ 9.16 % ถือว่าเป็นอัตราผลตอบแทนที่น่าพอใจอย่างยิ่ง แม้ว่าเศรษฐกิจจะอยู่ในภาวะซบดาวน์ อัตราการขยายตัวทางเศรษฐกิจในระดับเพียง 1.5 % เนื่องจากได้รับผลกระทบจากภาวะเศรษฐกิจโลกที่ปรับตัวลดลง การลงทุนในตลาดเงินและตลาดทุนมีข้อจำกัดและมีความเสี่ยงจากการผันผวนของอัตราดอกเบี้ยและการปรับตัวขึ้นลงของดัชนีตลาดหลักทรัพย์ ซึ่งต้องขอชมเชยคณะกรรมการกองทุนที่ได้ทุ่มเทเสียสละและเอาใจใส่ดูแลการบริหารจัดการกองทุนอย่างมีประสิทธิภาพมาโดยตลอด

ผู้ว่าการขอให้กำลังใจในการบริหารจัดการกองทุนสำรองเลี้ยงชีพและหวังเป็นอย่างยิ่งว่าคณะกรรมการกองทุนจะร่วมมือร่วมใจกันดูแลและเสริมสร้างกองทุนสำรองเลี้ยงชีพพนักงาน กฟผ. ให้เจริญเติบโตขึ้นอย่างมั่นคง เพื่อเป็นสวัสดิการที่สำคัญและเป็นหลักประกันความมั่นคงสำหรับสมาชิกกองทุน ตามเจตนารมณ์ของการจัดตั้งกองทุนสำรองเลี้ยงชีพ และในโอกาสการประชุมใหญ่สามัญประจำปี 2544 นี้ ผู้ว่าการขอส่งความปรารถนาดีมายังคณะกรรมการกองทุน สมาชิกกองทุนและครอบครัว ตลอดจนผู้จัดการกองทุนและขออำนวยการให้ทุกท่านประสบความสำเร็จ มีความมั่นคงและก้าวหน้าในอาชีพการงานตลอดไป

(นายวิทยา คชรัตน์)

ผู้ว่าการการไฟฟ้าฝ่ายผลิตแห่งประเทศไทย

คณะกรรมการกองทุนสำรองเลี้ยงชีพฝ่ายนายจ้าง



นายอุดม สุวงค์
ประธานคณะกรรมการ



นางอ่อน กมลยะบุตร
รองประธานคณะกรรมการ



นายเฉลิมชัย รัตนรักษ์
รองประธานคณะกรรมการ



นายบุญชู ดิเรกสถาพร
กรรมการ



นายณรงค์ศักดิ์ วิเศษธุ์พันธ์
กรรมการ



น.พ.เริงสันติ สุตดีพงษ์
กรรมการ



นายคำมูย จีราระรินทร์ศักดิ์
กรรมการ



นายชูชัย สุวรรณเกษร์
กรรมการ



นายสันทัด จิรายวัฒน์
กรรมการ



ร.ท. ทักษิณ ลิมสุวรรณ์
กรรมการ



นายประจวบ อุษชิน
กรรมการ



นายกมล ศรีศาสตรา
กรรมการและเลขานุการ

คณะกรรมการกองทุนสำรองเลี้ยงชีพฝ่ายลูกจ้าง



นายธาริ บุญรัตน์
กรรมการ



นายชาญชัย เจียมจตุรพัฒนพร
กรรมการ



นางโรจนา พังนี้
กรรมการ



นายปวดี นันทสำเร็จ
กรรมการ



นายสุนชัย คำคุณเศรษฐ์
กรรมการ



นางวนิดา พรรัตน์
กรรมการ



นายวินัย นิยมเสถ
กรรมการ



นายพิพัฒน์ รัทมปะปาละ
กรรมการ



นายสิทธิชัย ตั้งตรงจิตร
กรรมการ



นายพรชัย จำงค์เดช
กรรมการ



นายสมบูรณ์ โฆษิตวานิช
กรรมการ

สารจากคณะกรรมการกองทุน



เรียน สมาชิกกองทุนสำรองเลี้ยงชีพ พนักงาน กฟผ.

ภาวะเศรษฐกิจไทยตลอดช่วงปี 2544 ยังคงอยู่ในอาการชะลอตัวอย่างต่อเนื่อง จากตัวเลขอัตราการขยายตัวของเศรษฐกิจในไตรมาสที่หนึ่ง ณ ระดับร้อยละ 1.8 ไตรมาสที่สอง ณ ระดับร้อยละ 1.9 ปรับตัวลดลงในไตรมาสที่สาม ณ ระดับร้อยละ 1.5 และอยู่ในทิศทางทรงตัวลดลงสู่ระดับร้อยละ 1 ในไตรมาสสุดท้ายของปี โดยเมื่อประมวลผลตัวเลขทั้งปีเศรษฐกิจจะขยายตัวเพียงร้อยละ 1.5 เมื่อเปรียบเทียบกับอัตราการขยายตัวในปี 2543 ที่ร้อยละ 4.4 แล้วจะเห็นว่า การขยายตัวของเศรษฐกิจไทยในปี 2544 ปรับตัวลดลงค่อนข้างรุนแรง เพราะเหตุว่าการขยายตัวของเศรษฐกิจในปีที่ผ่านมาได้พึ่งพาปัจจัยบวกจากภาคการค้าต่างประเทศที่เพิ่มขึ้น

ในระดับสูงถึงร้อยละ 60 ของ GDP ทำให้ไทยได้เปรียบดุลการค้าในปริมาณที่สูงมาก เมื่อเกิดภาวะอุปสงค์ทั้งด้านการค้าและการลงทุนของตลาดหลักปรับตัวลดลงไม่ว่าจะเป็นสหรัฐอเมริกาและญี่ปุ่นที่เศรษฐกิจอยู่ในภาวะชะลอตัวลง โดยเฉพาะสหรัฐอเมริกาซึ่งเป็นประเทศที่มีระบบเศรษฐกิจขนาดใหญ่ที่สุดในโลก และเป็นตลาดส่งออกที่สำคัญของไทยต้องมาประสบกับเหตุการณ์ก่อวินาศกรรมเมื่อ 11 กันยายน 2544 ยิ่งเป็นปัจจัยซ้ำเติมให้ภาวะเศรษฐกิจของสหรัฐอเมริกาที่เริ่มมีอาการชะลอตัวมาตั้งแต่กลางปี 2543 ทрудหนักลงอย่างรวดเร็วเกินกว่าที่คาดการณ์ไว้ เกิดการหดตัวอย่างฉับพลันในภาคการลงทุนและการผลิต จนส่งผลกระทบต่อระบบเศรษฐกิจโลกที่เปิดกว้างและเชื่อมโยงกันในยุคโลกาภิวัตน์ ทำให้เศรษฐกิจในเกือบทุกภูมิภาคของโลกชะลอตัวเป็นวงกว้าง โดย IMF ประเมินว่าเศรษฐกิจโลกปี 2544 จะขยายตัวเพียงร้อยละ 2.4 จากที่ขยายตัวร้อยละ 4.7 ในปี 2543 ซึ่งเป็นผลมาจากเศรษฐกิจของประเทศผู้นำในระบบเศรษฐกิจต่างอยู่ในภาวะชะลอตัว ไม่เว้นแม้แต่กลุ่มประเทศอุตสาหกรรมใหม่ในเอเชียอย่างสิงคโปร์ ใต้หวัน และฮ่องกงที่เศรษฐกิจอยู่ในภาวะหดตัวถึงขั้นติดลบ ทำให้ตัวแปรสำคัญต่อการขยายตัวทางเศรษฐกิจของไทยคือ การค้าและการส่งออก โดยเฉพาะการส่งออกไปยังสหรัฐอเมริกาดตลาดหลักที่สำคัญของไทยถูกกระทบค่อนข้างรุนแรง เป็นผลให้มูลค่าการค้าส่งออกที่เคยขยายตัวในปี 2543 ที่ระดับร้อยละ 19.6 กลับหดตัวเป็นขยายตัวติดลบถึงร้อยละ 7 ด้วยมูลค่าการค้าส่งออก 63,200 ล้านดอลลาร์ ยอดเกินดุลการค้าลดลงอย่างฮวบฮาบจาก 5,500 ล้านดอลลาร์ เหลือเพียง 2,500 ล้านดอลลาร์ การลงทุนของสหรัฐในไทยลดลงถึงร้อยละ 80 เมื่อเทียบกับปี 2543 ภาวะการชะลอตัวของภาคการค้าและการส่งออกได้แพร่กระจายไปสู่ภาคเศรษฐกิจอื่นๆ ไม่ว่าจะเป็นภาคการผลิต การจ้างงาน รวมถึงภาคบริการและท่องเที่ยว แม้ว่าจะมีแรงกระตุ้นเศรษฐกิจจากกำลังเงินของภาครัฐด้วยมาตรการขาดดุลงบประมาณผ่านโครงการต่างๆ เช่น กองทุนหมู่บ้านละ 1 ล้านบาท นโยบาย 1 ตำบล 1 ผลิตภัณฑ์ ธนาคารประชาชน โครงการพักชำระหนี้เกษตรกร การสนับสนุนธุรกิจขนาดกลางและขนาดย่อม รวมทั้งโครงการเงินกู้ที่อยู่อาศัยของข้าราชการ ธอส.-กบข. ซึ่งส่วนใหญ่เป็นนโยบายเร่งด่วนเพื่อกระตุ้นเศรษฐกิจในระดับรากหญ้า แต่ยังไม่สามารถกระตุ้นเศรษฐกิจได้ในระยะสั้น จึงเพียงช่วยประคองภาวะเศรษฐกิจให้ขยายตัวได้ในระดับร้อยละ 1.5 ในปีนี้

จากอัตราการขยายตัวของเศรษฐกิจไทยปี 2544 ที่อยู่ในระดับต่ำเพียงประมาณ 1.5% จากที่เคยขยายตัวในระดับ 4.4% เมื่อปี 2543 ซึ่งเป็นระบบเศรษฐกิจที่เติบโตโดยอาศัยน้ำหนักจากปัจจัยภายนอกในการคำนวณ GDP ด้วยการพึ่งพาการส่งออกในสัดส่วน 63:37 ตามแนวทางกรอบนโยบายเศรษฐกิจทุนนิยม (Capitalism) ที่ในปัจจุบันภาครัฐพยายามจะปรับเปลี่ยนให้เป็น Dual Track Economy ในการฟื้นฟูและพัฒนาเศรษฐกิจของประเทศด้วยการใช้ระบบเศรษฐกิจ 2 แนวทางควบคู่กันไประหว่างการพึ่งพาเศรษฐกิจต่างประเทศและการพึ่งพาเศรษฐกิจภายในประเทศ หรือเศรษฐกิจแบบชาตินิยม (Nationalism) ในสัดส่วน 50:50 ด้วยการหันมาพึ่งตนเองมากขึ้น โดยการสร้างฐานเศรษฐกิจใหม่ที่มาจากระดับรากหญ้าและธุรกิจขนาดกลางและขนาดย่อม (SME) ในขณะที่ยังปราศจากแรงกระตุ้นจากฝ่ายสถาบันการเงินของภาคเอกชนที่อยู่ในภาวะแบกรับเงินฝากไว้เป็นจำนวนมากกว่า 4.8 ล้านล้านบาท แต่ไม่สามารถปล่อยสินเชื่อจนก่อให้เกิดสภาพคล่องส่วนเกินในระบบการเงินในระดับสูงถึง 5-6 แสนล้านบาท โดยรัฐต้องทำหน้าที่เป็นกลไกในการกระจายทรัพยากรหรือระบบสินเชื่อเพื่อให้เกิดการพัฒนาเศรษฐกิจแทนภาคเอกชนในตลอดช่วงปีที่ผ่านมา ซึ่งรัฐได้ใช้นโยบายการเงินแบบผ่อนคลายนผ่านมาตรการอัตราดอกเบี้ยและเงินเพื่อต่ำตามกรอบนโยบายเงินเฟ้อ (Inflation Targeting) ที่ระดับ 1.5-3% และใช้ Repo Rate ประเภท 14 วัน ที่ระดับ 1.5% เป็นอัตราดอกเบี้ยอ้างอิงส่งผลให้ธนาคารพาณิชย์ปรับลดอัตราดอกเบี้ยเงินฝากลงในปี 2544 ถึง 75 bps. ในขณะที่อัตราเงินเฟ้อทั่วไป (Head Line Inflation) อยู่ในระดับเพียง 1.6% เพื่อกระตุ้นเศรษฐกิจซึ่งถึงแม้ว่า ธปท. จะปรับ Repo Rate ขึ้น 1% เป็น 2.5% เมื่อ 8 มิถุนายน 2544 ก็มีได้เป็นสัญญาณว่าทางการต้องการจะให้มีการปรับอัตราดอกเบี้ยเงินฝากขึ้นตาม เพียงแต่เพื่อจะแก้ไขความบิดเบือนของโครงสร้างอัตราดอกเบี้ยที่ Interbank Rate ต่ำกว่าดอกเบี้ยเงินฝากและเพื่อลดความห่างของอัตราดอกเบี้ยในประเทศกับต่างประเทศที่แตกต่างกันถึง 2.5% ให้แคบลงเพื่อรักษาเสถียรภาพของค่าเงินบาท ป้องกันเงินทุนไหลออกและเพื่อความแข็งแกร่งของระดับทุนสำรองทางการเท่านั้น โดยสภาวะการทางเศรษฐกิจยังคงมีสภาพคล่องส่วนเกินในระบบค่อนข้างสูง การปล่อยสินเชื่อลดลงถึง 5.2% ในขณะที่เงินฝากขยายตัวขึ้นกว่า 4.2% หนี้เสียยังคงอยู่ในระดับสูงถึง 12% ของสินเชื่อรวม และยังมีแนวโน้มจะเพิ่มขึ้นจากภาวะเศรษฐกิจที่ยังอยู่ในสภาพอ่อนแอ ภาคธนาคารพาณิชย์ปรับลดดอกเบี้ยเงินฝากและเงินกู้ลงอย่างต่อเนื่องเพื่อลดต้นทุนทางการเงินของธนาคาร โดยครั้งสุดท้ายปรับลดลงในช่วงต้นเดือนธันวาคม 2544 อีก 0.25% รวมเป็นการปรับลดลงทั้งปี 75 bps. และจากการปรับลด Repo Rate ของ ธปท. ประเภท 14 วันลง 25 bps. จาก 2.50% เหลือ 2.25% เมื่อปลายเดือนธันวาคม จะเป็นสัญญาณให้ระดับอัตราดอกเบี้ยเงินฝากธนาคารพาณิชย์ประเภทออมทรัพย์ที่ 1.75% ต่อปี เงินฝากประจำ 3 เดือนที่ 2.25% ต่อปี และเงินฝากประจำ 12 เดือนที่ 2.75% ต่อปี ณ ช่วงปลายเดือนธันวาคม 2544 มีแนวโน้มไปในทิศทางที่จะปรับตัวลดลงต่อไปได้อีก ซึ่งจากภาวะอัตราดอกเบี้ยต่ำดังกล่าวได้ส่งผลให้อัตราดอกเบี้ยตราสารหนี้ รวมถึงผลตอบแทนจากพันธบัตรรัฐบาลในปี 2544 ปรับตัวลงตามไปด้วย โดย Bond Yield ระยะสั้นอายุ 1 - 3 ปี ลดลง 16-42 bps. ระยะกลางและระยะยาวลดลง 42 - 135 bps.

ส่วนสภาวะตลาดหุ้นไทยในปี 2544 ดัชนีราคาหุ้นตลาดหลักทรัพย์เมื่อวันที่ 28 ธันวาคม 2544 ปิดที่ระดับ 303.85 จุด ปรับตัวเพิ่มขึ้นจากปลายปี 2543 ที่ระดับ 269.19 จุด เป็นการปรับตัวเพิ่มขึ้น 34.66 จุด คิดเป็น 12.88% ปริมาณการซื้อขายหนาแน่นในช่วงต้นปีและปลายปีในปริมาณการซื้อขายเฉลี่ยเดือนมกราคมที่ 12,524 ล้านบาท ที่ SET 332.77 จุด และซื้อขายเฉลี่ยในเดือนธันวาคมที่ 10,046 ล้านบาท ที่ SET 303.85 จุด โดยดัชนีทำจุดสูงสุดในช่วงเดือนมกราคม ที่ระดับ 347.19 จุด และดัชนีต่ำสุดอยู่ในเดือนพฤศจิกายน 2544 ที่ระดับ 265.13 จุด มูลค่าตลาดรวมหรือ Market Capitalization ณ 28 ธันวาคม 2544 เท่ากับ 1.60 ล้านล้านบาท ปรับตัวสูงขึ้นจาก Market Capitalization ณ สิ้นเดือนธันวาคม 2543 ที่ 1.28

ล้านล้านบาท โดยมีค่า P/E ของตลาดที่ระดับ 4.92 เท่า และ P/BV ของตลาดเท่ากับ 1.29 เท่า แม้ว่าในช่วงเดือนกันยายน ตลาดหุ้นไทยจะได้รับผลกระทบจากการปรับตัวลดลงของดัชนีตลาดหลักทรัพย์ทั่วโลก โดยเฉพาะดัชนี Dow Jones ที่ปรับตัวลดลงจาก 10.88 พันจุดเมื่อต้นปีลงมาเหลือเพียงในระดับ 8.84 พันจุด เช่นเดียวกับกับดัชนี NASDAQ ก็มีการปรับตัวลดลงค่อนข้างรุนแรงจาก 2.77 พันจุด ลงมาที่ 1.49 พันจุดในเดือนกันยายนจากเหตุก่อวินาศกรรมในสหรัฐ ซึ่งเป็นผลให้ดัชนีตลาดหลักทรัพย์ของไทยที่มีความสัมพันธ์กันอย่างใกล้ชิดปรับตัวลดลงในทิศทางเดียวกันจาก 332.77 จุด ณ เดือนมกราคม เหลือเพียง 277.04 จุดในเดือนกันยายน และยังรวมไปถึงตลาดหุ้นในเอเชียไม่ว่าจะเป็นฮ่องกง ญี่ปุ่น สิงคโปร์ ไต้หวัน เกาหลีใต้ และอินเดีย ต่างก็พากันปรับตัวลดลงในช่วงเดียวกันกับตลาดหุ้นไทย และด้วยมาตรการฟื้นฟูตลาดทุนและการเร่งฟื้นความเชื่อมั่นให้กลับสู่ตลาดทุน ทั้งในด้านการปรับปรุงคุณภาพและปริมาณของอุปสงค์และอุปทานเพิ่มความโปร่งใสและลดต้นทุนการดำเนินงานเพื่อสนับสนุนความแข็งแกร่งของบริษัทจดทะเบียนเร่งการเพิ่มสภาพคล่องและมูลค่าการซื้อขายในตลาดหลักทรัพย์โดยสนับสนุนรัฐวิสาหกิจที่มีการแปรรูปเข้าจดทะเบียนในตลาดหลักทรัพย์ตามมาตรการเพิ่มประสิทธิภาพการผลิตและขีดความสามารถในการแข่งขันด้วยการนำหุ้นของบริษัทอินเทอร์เน็ต ประเทศไทย จำกัด (มหาชน) และหุ้นบริษัท ปตท. จำกัด (มหาชน) เข้าทำการซื้อขายในตลาดหลักทรัพย์ถึง 920 ล้านหุ้น ในราคาจองซื้อ 35 บาทต่อหุ้น ทำให้ตลาดหุ้นมีสภาพคล่องเพิ่มขึ้นเป็นมูลค่าถึงกว่า 30,000 ล้านบาท รวมไปถึงการขอปรับลดมูลค่าหุ้นที่ตราไว้ของบริษัทจดทะเบียนถึง 15 บริษัทในปี 2544 ประกอบกับการมีสภาพคล่องส่วนเกินในระบบธนาคารในจำนวนที่สูงในภาวะอัตราดอกเบี้ยต่ำ ทำให้มีเงินออมส่วนหนึ่งเข้ามาลงทุนในตลาดหุ้นเพิ่มขึ้น จึงทำให้ตลาดหุ้นมีสภาพคล่องและมูลค่าการซื้อขายเพิ่มขึ้นในช่วงท้ายของปี แม้ว่านักลงทุนต่างชาติจะมียอดขายสุทธิในเดือนธันวาคมสูงถึงกว่า 6,800 ล้านบาทก็ตาม ด้วยมูลค่าการซื้อขายหลักทรัพย์เฉลี่ยสูงถึงวันละ 6,350 ล้านบาท คิดเป็นการซื้อขายเฉลี่ยต่อวันเพิ่มขึ้นถึงร้อยละ 70 เมื่อเทียบกับมูลค่าการซื้อขายเฉลี่ยต่อวันในปี 2543 ที่ 3,740 ล้านบาท ณ ระดับ SET INDEX ที่ปรับตัวสูงขึ้นร้อยละ 12

ภายใต้สถานการณ์ทางเศรษฐกิจปี 2544 ที่อยู่ในภาวะชะลอตัว อัตราผลตอบแทนจากการลงทุนในตลาดเงินและตลาดทุนอยู่ในช่วงขาลง สภาพตลาดหุ้นที่ยังมีความผันผวนขาดความไม่แน่นอน ต้องรอบั้จจัยบวกจากมาตรการฟื้นฟูตลาดทุนและการเสริมสร้างความเชื่อมั่นให้กับนักลงทุนดังที่ได้กล่าวมาแล้ว คณะกรรมการกองทุนได้บริหารจัดการกองทุนด้วยความรอบคอบระมัดระวัง ทั้งด้านการลงทุนและการบริหารความเสี่ยง ด้วยการกำหนดกรอบแผนการลงทุนและปรับกลยุทธ์การลงทุนให้กองทุนมีโอกาสได้ผลตอบแทนที่เหมาะสม ภายใต้ความเสี่ยงที่จะเกิดขึ้นตลอดช่วงเวลาของการลงทุน โดยมีเป้าหมายให้กองทุนได้รับผลตอบแทนทั้งจากดอกเบี้ย เงินปันผล ส่วนเกินมูลค่า และความเติบโตของกองทุนอย่างมั่นคงในระยะยาวไปพร้อมกัน เป็นผลให้กองทุนมีผลตอบแทนสุทธิในปี 2544 ที่ 9.16% เมื่อเปรียบเทียบกับอัตราดอกเบี้ยเงินฝากประจำประเภท 12 เดือนที่ให้กับบุคคลทั่วไปเฉลี่ยของ 2 ธนาคารใหญ่ คือ ธนาคารกรุงเทพ และ ธนาคารกสิกรไทย ซึ่งกองทุนใช้เป็น Bench Mark คือ 3.04% แล้ว ผลตอบแทนของกองทุนสูงกว่าถึง 6.12%

สำหรับการดำเนินกิจกรรมที่สำคัญของกองทุนในรอบปี 2544 สรุปได้ดังนี้

1. การเปลี่ยนแปลงคณะกรรมการกองทุน

■ ในรอบระยะเวลาบัญชีของกองทุน ปี 2544 คณะกรรมการกองทุนได้พ้นวาระก่อนครบกำหนดการดำรงตำแหน่งกรรมการรวม 3 ท่าน คือ

1. นายชูชัย สุวรรณเกษร์
2. น.ส.อัจฉรีย์ อังศุโกมุทกุล
3. นายถาวร บุญยรัตพันธุ์

■ เลื่อนกรรมการฝ่ายลูกจ้างที่ได้รับคะแนนจากการเลือกตั้งอันดับถัดไปขึ้นมาเป็นกรรมการฝ่ายลูกจ้างรวม 2 ท่าน โดยที่ยังไม่มีการแต่งตั้งกรรมการฝ่ายนายจ้างทดแทนกรรมการที่พ้นจากตำแหน่งไป กรรมการกองทุนชุดปัจจุบันประกอบด้วย

กรรมการกองทุนสำรองเลี้ยงพนักงาน กฟผ. (นายจ้างที่ 1 กฟผ.)

กรรมการฝ่ายนายจ้าง		กรรมการฝ่ายลูกจ้าง	
1. นายอุดม	ธวัชวงศ์ (ประธานกรรมการ)	10. นายวินัย	นียโมสถ
2. นางอรุณ	กมลยะบุตร (รองประธาน)	11. นายชาญชัย	เจียมจตุรพัฒพร
3. นายเฉลิมชัย	รัตนรักษ์ (รองประธาน)	12. นายธานี	บุญยรัตพันธุ์
4. นายณรงค์ศักดิ์	วิเศษรัตน์	13. นางโรจนา	พัชนี
5. น.พ.เริงสันติ	สุดดีพงศ์	14. นายสุนชัย	คำคุณเศรฐ์
6. นายคำมุย	จิราระวีร์ศักดิ์	15. นางวนิดา	นพรัตน์
7. นายสันหัต	จิรายุวัฒน์	16. นายปวุติ	นันทสำเริง
8. ร.ท.ทักษิณ	ลิ้มสุวรรณ	17. นายพิพัฒน์	ธัมมะपालะ
9. นายกมล	ศรีศาสตรา	18. นายสิทธิชัย	ตั้งตรงจิตร

(นายจ้างที่ 2 บมจ. ผลิตไฟฟ้าราชบุรีโฮลดิ้ง)

กรรมการฝ่ายนายจ้าง		กรรมการฝ่ายลูกจ้าง	
1. นายบุญชู	ดิเรกสถาพร	2. นายพรชัย	จำนงค์เดช

(นายจ้างที่ 3 บ. ผลิตไฟฟ้าราชบุรี จำกัด)

กรรมการฝ่ายนายจ้าง		กรรมการฝ่ายลูกจ้าง	
1. นายประจวบ	อุซชิน	2. นายสมบูรณ์	โฆษิตวานิช

2. การแต่งตั้งบริษัทจัดการกองทุน

โดยที่สัญญาแต่งตั้งบริษัทจัดการกองทุนซึ่งมี บมจ.ธนาคารกรุงเทพ และ บลจ.ทิสโก้ เป็นผู้จัดการกองทุน จะครบกำหนดอายุสัญญาจ้างในวันที่ 31 ธันวาคม 2544 เพื่อให้เป็นไปตามข้อกำหนดในข้อบังคับกองทุนในการสรรหาบริษัทจัดการใหม่เข้ามารับช่วงการบริหารกองทุน คณะกรรมการกองทุนได้ทำการพิจารณาคัดเลือกบริษัทจัดการกองทุนรายใหม่ให้ทำหน้าที่ต่อจากคู่สัญญาเดิม โดยมีอายุสัญญาเป็นเวลา 3 ปี นับตั้งแต่วันที่ 1 มกราคม 2545 ถึง วันที่ 31 ธันวาคม 2547 ในการพิจารณาคัดเลือกบริษัทจัดการคณะกรรมการกองทุนได้กำหนดเงื่อนไขการจ้างบริษัทจัดการกองทุน (Terms Of Reference : TOR) เพื่อเปิดโอกาสให้สถาบันการเงินที่ได้รับใบอนุญาตให้ประกอบธุรกิจหลักทรัพย์ประเภทการจัดการกองทุนส่วนบุคคลทุกราย ได้มีโอกาสยื่นข้อเสนอเข้าเป็นบริษัทจัดการกองทุนของกองทุนสำรองเลี้ยงชีพ กฟผ. ซึ่งเงื่อนไขการจ้างเป็นไปตามมติที่ประชุมคณะกรรมการกองทุนในคราวประชุมกองทุนครั้งที่ 9/2544 เมื่อวันที่ 15 ตุลาคม 2544 โดยสรุป ดังนี้

1. ขอบเขตความต้องการ

1.1 กองทุนต้องการบริษัทจัดการ 2 บริษัท เป็นผู้บริหารเงินกองทุน ซึ่งอาจต้องบริหารหลายนโยบายการลงทุน

1.2 จำนวนเงินกองทุน เริ่มต้นที่บริษัทจัดการแต่ละบริษัทจะนำไปบริหารจะแบ่งเป็นสัดส่วนที่มีมูลค่าทรัพย์สินสุทธิใกล้เคียงกัน ตามการพิจารณาของคณะกรรมการกองทุน

1.3 บริษัทจัดการต้องบริหารกองทุน ให้เกิดประโยชน์สูงสุดสอดคล้องกับนโยบายของคณะกรรมการกองทุน และถูกต้องตามที่กฎหมายกำหนด ด้วยความซื่อสัตย์สุจริตมีจริยธรรมและระมัดระวังรักษาผลประโยชน์ของกองทุน โดยใช้ความรู้ความสามารถและความมีมาตรฐานในการจัดการเยี่ยงผู้ประกอบการวิชาชีพในการจัดการกองทุนส่วนบุคคลที่ดีและมีคุณภาพโดยทั่วไป

2. คุณสมบัติ

2.1 ผู้ยื่นข้อเสนอเป็นบริษัทจัดการกองทุนต้องเป็นนิติบุคคลที่ได้รับใบอนุญาตให้ประกอบธุรกิจหลักทรัพย์ประเภทการจัดการกองทุนส่วนบุคคลที่เป็นกองทุนสำรองเลี้ยงชีพ และต้องจัดให้มีผู้จัดการกองทุนที่มีคุณสมบัติตามประกาศคณะกรรมการกำกับหลักทรัพย์และตลาดหลักทรัพย์ (ก.ล.ต.) และที่ปรึกษาการลงทุน (Investment Committee) หรือเจ้าหน้าที่การตลาด เพื่อกลั่นกรองและพิจารณาความเหมาะสมของหลักทรัพย์ที่จะลงทุน และเป็นนิติบุคคลที่มีความมั่นคง มีความสามารถ มีประสบการณ์และความคล่องตัวในการจัดการกองทุน มีความรู้ในกฎระเบียบข้อบังคับต่าง ๆ ที่เกี่ยวข้องกับกองทุนสำรองเลี้ยงชีพ และสามารถให้คำแนะนำแก่กองทุนได้อย่างถูกต้องและมีการบริหารจัดการที่ดี (Good Governance)

2.2 มีทุนจดทะเบียนที่ชำระค่าหุ้นแล้ว ไม่น้อยกว่า 1,000 ล้านบาท (หนึ่งพันล้านบาท) ในกรณีที่ มีทุนจดทะเบียนที่ชำระแล้วต่ำกว่า 1,000 ล้านบาท แต่ไม่ต่ำกว่า 100 ล้านบาท ต้องจัดให้มีการประกันความเสียหาย (Indemnity Insurance) เพื่อคุ้มครองความรับผิดชอบตามข้อ 2.3 เป็นวงเงินไม่ต่ำกว่า 1,000 ล้านบาท (หนึ่งพันล้านบาท) ต่อหนึ่งครั้งและหนึ่งความเสียหาย

2.3 มีระบบงานที่มีคุณภาพ น่าเชื่อถือและสามารถรองรับการทำงานของผู้รับฝากทรัพย์สินของกองทุนได้อย่างมีประสิทธิภาพ

3. ระยะเวลาการจ้างและค่าธรรมเนียม

3.1 ระยะเวลาการจ้าง มีกำหนด 3 ปี กองทุนฯ อาจบอกเลิกสัญญาก่อนครบกำหนดก็ได้ หากการจัดการกองทุนไม่อยู่ในหลักเกณฑ์หรือเงื่อนไขที่กำหนด หรือ ไม่เป็นไปตามเงื่อนไขของสัญญาจ้าง หรือเหตุอื่นใดที่ทำให้ขาดความไว้วางใจ

3.2 ค่าธรรมเนียมในการจัดการกองทุน จะเป็นไปตามที่ได้มีการเจรจาตกลงและทำเป็น สัญญาระหว่างกัน โดยบริษัทจัดการจะได้รับค่าธรรมเนียมในการจัดการกองทุนเมื่ออัตราผลตอบแทน ของกองทุนต่อปีที่บริษัทจัดการบริหารได้สูงกว่าอัตราอ้างอิง (Bench Mark) โดยใช้อัตราดอกเบี้ยเงิน ฝากประจำประเภท 1 ปีสำหรับบุคคลธรรมดาของธนาคารกรุงเทพ จำกัด (มหาชน) ธนาคารกสิกรไทย จำกัด (มหาชน) ธนาคารไทยพาณิชย์ จำกัด (มหาชน) และธนาคารกรุงไทย จำกัด (มหาชน) ถัวเฉลี่ยถ่วง น้ำหนักเป็นฐาน บวกเพิ่มด้วยจำนวนเปอร์เซ็นต์ ที่ผู้ยื่นข้อเสนอเป็นผู้กำหนด

3.3 ค่าธรรมเนียมการจัดการกองทุนฯ หมายถึง ค่าธรรมเนียมการจัดการและค่าใช้จ่ายอื่นที่เกิดขึ้น เนื่องจากการบริหารจัดการกองทุนฯ โดยไม่รวมค่าใช้จ่ายต่างๆ ที่เกิดขึ้นโดยตรงแก่กองทุนฯ เช่น ค่าธรรมเนียมการสอบบัญชี ค่าภาษีมูลค่าเพิ่มของค่าธรรมเนียมการจัดการ ค่าธรรมเนียมผู้รับฝากทรัพย์สิน และภาษีมูลค่าเพิ่ม, ค่าอากรแสตมป์ ค่าธรรมเนียมในการโอนเงิน ค่าธรรมเนียมในการโอนและรับโอนหลักทรัพย์ ค่าธรรมเนียมการรับดอกเบี้ยบัตรเงินฝากและตัวสัญญาใช้เงิน ค่าใช้จ่ายในการดำเนินการบังคับใช้สิทธิ เรียกร้องตามตราสารการลงทุนที่กองทุนฯ ได้ลงทุนไว้ เป็นต้น

4. การดำเนินการคัดเลือกบริษัทจัดการ

คณะกรรมการกองทุนได้ดำเนินการส่งเงื่อนไขการจ้างบริษัทจัดการ (TOR) ไปยังบริษัทจัดการจำนวน 25 ราย เพื่อให้ยื่นข้อเสนอในการที่จะเข้าเป็นบริษัทจัดการกองทุน โดยเมื่อวันที่ 29 ตุลาคม 2544 ซึ่งเป็นวัน กำหนดให้ส่งข้อเสนอ ปรากฏว่ามีผู้มายื่นของข้อเสนอเป็นบริษัทจัดการจำนวน 8 ราย ซึ่งประกอบด้วย

1. ธนาคารกรุงเทพ จำกัด (มหาชน)
2. ธนาคารไทยพาณิชย์ จำกัด (มหาชน)
3. ธนาคารไทยธนาคาร จำกัด (มหาชน)
4. ธนาคารกรุงศรีอยุธยา จำกัด (มหาชน)
5. บริษัทหลักทรัพย์จัดการกองทุนกรุงไทย จำกัด
6. บริษัทหลักทรัพย์จัดการกองทุนทิสโก้ จำกัด
7. บริษัทหลักทรัพย์จัดการกองทุนรวมกสิกรไทย จำกัด
8. บริษัทหลักทรัพย์จัดการกองทุนรวมวรณ จำกัด

การคัดเลือกบริษัทจัดการ

คณะกรรมการกองทุนได้พิจารณาคัดเลือกผู้ยื่นข้อเสนอเป็นบริษัทจัดการที่มีข้อเสนอถูกต้องตรงตาม เงื่อนไขใน TOR. และอัตราค่าธรรมเนียมต่ำไว้ในเบื้องต้นรวม 4 ราย และดำเนินการเจรจาต่อรองตาม ลำดับเพื่อหาข้อยุติในเรื่อง Bench Marking และอัตราค่าธรรมเนียมการจัดการสำหรับการเป็นผู้จัดการร่วม ที่ต้องมี Bench Mark เหมือนกันและอัตราค่าธรรมเนียมเท่ากัน โดย บมจ.ธนาคารไทยธนาคาร และ บมจ.ธนาคารไทยพาณิชย์ บรรลุการเจรจาตามเงื่อนไขดังกล่าวในที่สุด จึงได้รับแต่งตั้งเป็นบริษัทจัดการกองทุน

3. การแต่งตั้งผู้รับฝากทรัพย์สินของกองทุน

3. การแต่งตั้งผู้รับฝากทรัพย์สินของกองทุน

โดยที่สัญญาแต่งตั้งผู้รับฝากทรัพย์สินซึ่ง ธนาคารชาติแบงก์ เอ็น เอ สาขากรุงเทพฯ และ บง.ทิสโก้ จำกัด (มหาชน) เป็นคู่สัญญา จะครบกำหนดอายุสัญญาจ้างในวันที่ 31 ธันวาคม 2544 และเพื่อให้เป็นไปตามข้อกำหนดในข้อบังคับกองทุนในการสรรหาผู้รับฝากทรัพย์สินของกองทุน คณะกรรมการกองทุนได้ทำการพิจารณาคัดเลือกผู้รับฝากทรัพย์สินรายใหม่ให้ทำหน้าที่ต่อจากคู่สัญญาเดิม โดยมีอายุสัญญาเป็นเวลา 3 ปี นับตั้งแต่วันที่ 1 มกราคม 2545 ถึง วันที่ 31 ธันวาคม 2547 เพื่อให้สอดคล้องกับสัญญาแต่งตั้งบริษัทจัดการ โดยในการพิจารณาคัดเลือกผู้รับฝากทรัพย์สินคณะกรรมการกองทุนได้กำหนดเงื่อนไขการจ้างบริษัทจัดการกองทุน (Terms Of Reference : TOR) เพื่อเปิดโอกาสให้สถาบันการเงินที่ได้รับความเห็นชอบให้เป็นผู้รับฝากทรัพย์สินที่ได้รับอนุญาตจากสำนักงานคณะกรรมการกำกับหลักทรัพย์และตลาดหลักทรัพย์ (ก.ล.ต.) ทุกราย ได้มีโอกาสยื่นข้อเสนอเข้าเป็นผู้รับฝากทรัพย์สินของกองทุนสำรองเลี้ยงชีพ กฟผ. ซึ่งเงื่อนไขการจ้างเป็นไปตามมติที่ประชุมคณะกรรมการกองทุนในคราวประชุมกองทุนครั้งที่ 9/2544 เมื่อวันที่ 15 ตุลาคม 2544 โดยสรุป ดังนี้

1. ขอบเขตและความต้องการ

1.1 กองทุนฯ ต้องการผู้รับฝากทรัพย์สิน จำนวน 1- 2 บริษัท เป็นผู้รับฝากทรัพย์สินของกองทุนฯ ซึ่งอาจต้องดูแลรักษาทรัพย์สินสำหรับหลายนโยบายการลงทุน

1.2 ในกรณีที่มีผู้รับฝากทรัพย์สิน 2 ราย จำนวนเงินกองทุนฯ เริ่มต้นที่ผู้รับฝากทรัพย์สินแต่ละรายจะนำไปดูแลรักษาจะแบ่งเป็นสัดส่วนที่มีมูลค่าทรัพย์สินสุทธิใกล้เคียงกัน ตามการพิจารณาของคณะกรรมการกองทุนฯ

1.3 ผู้รับฝากทรัพย์สินต้องดูแล เก็บรักษาทรัพย์สินของกองทุนฯ ติดตามสิทธิประโยชน์ต่างๆ ที่เกิดจากหลักทรัพย์ของกองทุนฯ รับมอบ/ส่งมอบและชำระราคาหลักทรัพย์ ด้วยความซื่อสัตย์สุจริต มีจริยธรรม และด้วยความระมัดระวังในการรักษาผลประโยชน์ รักษาความลับ บริการอย่างถูกต้องรวดเร็ว และรักษาจรรยาบรรณเยี่ยงผู้ประกอบวิชาชีพรับฝากทรัพย์สินที่ดีและมีคุณภาพโดยทั่วไป

2. คุณสมบัติ

2.1 เป็นนิติบุคคลที่ได้รับใบอนุญาตให้ประกอบธุรกิจรับฝากทรัพย์สินของกองทุนส่วนบุคคล ประเภทกองทุนสำรองเลี้ยงชีพ ตามประกาศคณะกรรมการกำกับหลักทรัพย์และตลาดหลักทรัพย์ ที่ กน.15/2543

2.2 มีทุนจดทะเบียนที่ชำระค่าหุ้นแล้ว ไม่น้อยกว่า 1,000 ล้านบาท (หนึ่งพันล้านบาท) ในกรณีที่มีทุนจดทะเบียนที่ชำระแล้วต่ำกว่า 1,000 ล้านบาท แต่ต้องไม่ต่ำกว่า 100 ล้านบาท ต้องจัดให้มีการประกันความเสียหาย (INDEMNITY INSURANCE) เพื่อสำหรับคุ้มครองความรับผิดชอบข้อ 2.3 ในวงเงินไม่ต่ำกว่า 1,000 ล้านบาท (หนึ่งพันล้านบาท) ต่อหนึ่งครั้งและหนึ่งความเสียหาย

2.3 มีระบบงานที่มีคุณภาพ น่าเชื่อถือและสามารถรองรับกระบวนการทำงานของบริษัทจัดการของกองทุนฯ ได้อย่างมีประสิทธิภาพ

3. ระยะเวลาการจ้างและค่าธรรมเนียม

3.1 ระยะเวลาการจ้าง มีกำหนด 3 ปี กองทุนฯ อาจบอกเลิกสัญญาก่อนครบกำหนดก็ได้ หากการดูแลรักษาทรัพย์สินของกองทุนฯ ไม่อยู่ในหลักเกณฑ์หรือเงื่อนไขที่กำหนด หรือ ไม่เป็นไปตาม

เงื่อนไขของสัญญาจ้าง หรือเหตุอื่นใดที่ทำให้ขาดความไว้วางใจ

3.2 ค่าธรรมเนียมการดูแลรักษาทรัพย์สินจะเป็นไปตามที่ได้มีการเจรจาตกลงและทำเป็นสัญญาระหว่างกัน โดยผู้รับฝากทรัพย์สินจะได้รับค่าธรรมเนียมการดูแลรักษาทรัพย์สินเป็นรายเดือน คำนวณจากมูลค่าทรัพย์สินสุทธิของกองทุนในแต่ละช่วงเวลาในหนึ่งเดือน

3.3 ค่าธรรมเนียมการดูแลรักษาทรัพย์สิน หมายถึง ค่าธรรมเนียมการดูแลรักษาทรัพย์สินและค่าใช้จ่ายอื่นที่เกิดขึ้นเนื่องจากการดูแลรักษาทรัพย์สินของกองทุนฯ โดยไม่รวมค่าใช้จ่ายต่างๆ ที่เกิดขึ้นโดยตรงแก่กองทุนฯ เช่น ค่าธรรมเนียมการสอบบัญชี ค่าภาษีมูลค่าเพิ่มของค่าธรรมเนียมการดูแลรักษาทรัพย์สิน ค่าธรรมเนียมการจัดการกองทุนฯ และภาษีมูลค่าเพิ่ม ค่าอากรแสตมป์ ค่าธรรมเนียมในการโอนเงิน ค่าธรรมเนียมในการโอนและรับโอนหลักทรัพย์ ค่าธรรมเนียมการรับดอกเบี้ยเงินฝากและตัวสัญญาใช้เงิน ค่าใช้จ่ายในการดำเนินการบังคับใช้สิทธิเรียกร้องตามตราสารการลงทุนที่กองทุนฯ ได้ลงทุนไว้ เป็นต้น

การดำเนินการคัดเลือกผู้รับฝากทรัพย์สิน

คณะกรรมการกองทุนได้ดำเนินการส่งเงื่อนไขการจ้างบริษัทรับฝากทรัพย์สิน (TOR) ไปยังบริษัทผู้รับฝากทรัพย์สินจำนวน 12 ราย เพื่อให้ยื่นข้อเสนอในการที่จะเข้าเป็นผู้รับฝากทรัพย์สินของกองทุนฯ โดยเมื่อวันที่ 29 ตุลาคม 2544 ซึ่งเป็นวันกำหนดให้ส่งข้อเสนอ ปรากฏว่ามีผู้มายื่นของข้อเสนอเป็นผู้รับฝากทรัพย์สินจำนวน 8 ราย ซึ่งประกอบด้วย

1. ธนาคารกรุงเทพ จำกัด (มหาชน)
2. ธนาคารไทยพาณิชย์ จำกัด (มหาชน)
3. ธนาคาร เอบีเอ็น แอมโร เอ็น.วี.
4. ธนาคารกรุงศรีอยุธยา จำกัด (มหาชน)
5. ธนาคารกรุงไทย จำกัด (มหาชน)
6. บริษัทเงินทุนทิสโก้ จำกัด (มหาชน)
7. ธนาคารกสิกรไทย จำกัด (มหาชน)
8. ธนาคารซีทีแบงก์ เอ็น เอ

การคัดเลือกผู้รับฝากทรัพย์สิน

คณะกรรมการกองทุนได้พิจารณาคัดเลือกผู้ยื่นข้อเสนอเป็นผู้รับฝากทรัพย์สินที่มีข้อเสนอตรงตามเงื่อนไขใน TOR. และอัตราค่าธรรมเนียมรับฝากต่ำสุด 3 ลำดับ โดยแยกเป็นกรณีที่มีผู้รับฝากทรัพย์สิน 2 รายและกรณีที่มีผู้รับฝากทรัพย์สินรายเดียว เพื่อมาทำการเจรจาต่อรองให้ได้เงื่อนไขที่ดีที่สุด โดยเฉพาะเน้นในเรื่องของอัตราค่าธรรมเนียมต่ำสุด ผลการพิจารณาและเจรจาต่อรอง ได้ข้อยุติว่าการใช้ผู้รับฝากทรัพย์สินเพียงรายเดียวจะประหยัดค่าใช้จ่ายของกองทุนได้มากกว่า เนื่องจากอัตราค่าธรรมเนียมที่ต่ำและมีระบบงานการเก็บรักษาทรัพย์สินที่ยอมรับได้และเป็นมาตรฐานเดียวกัน โดยธนาคารซีทีแบงก์ เอ็น เอ ซึ่งเสนอราคาต่ำสุดและมีระบบการเก็บรักษาทรัพย์สินที่มีมาตรฐานสูงเป็นที่ยอมรับทั้งในและต่างประเทศ ได้รับการแต่งตั้งเป็นผู้รับฝากทรัพย์สินของกองทุน

4. การแต่งตั้งผู้สอบบัญชีกองทุน

โดยที่ บริษัทสอบบัญชีธรรมนิติ จำกัด ผู้สอบบัญชีของกองทุนสำรองเลี้ยงชีพ กฟผ. ประจำปี 2544 จะครบกำหนดสัญญาในวันที่ 31 ธันวาคม 2544 เพื่อให้การแต่งตั้งผู้สอบบัญชีของกองทุนสำรองเลี้ยงชีพ กฟผ.

สำหรับปี 2545 เป็นไปด้วยความเรียบร้อย คณะกรรมการกองทุนได้มีมติเห็นชอบให้มีการสอบราคาเพื่อคัดเลือกผู้สอบบัญชีของกองทุน ที่มีคุณสมบัติเป็นผู้สอบบัญชีที่ได้รับความเห็นชอบจากสำนักงานคณะกรรมการกำกับหลักทรัพย์และตลาดหลักทรัพย์ (ก.ล.ต.) ที่นำเชื่อถือจำนวน 5 รายเพื่อสอบราคาและพิจารณาคัดเลือกบริษัทผู้สอบบัญชีที่มีความเหมาะสมและแต่งตั้งให้เป็นผู้สอบบัญชีประจำปี 2545 ต่อไป ผลจากการสอบราคาคณะกรรมการมีมติเห็นชอบให้บริษัทสอบบัญชีธรรมนิติ จำกัด ได้รับการคัดเลือกเป็นผู้สอบบัญชีของกองทุนสำรองเลี้ยงชีพ กฟผ. ประจำปี 2545 เนื่องจากมีคุณสมบัติเป็นผู้สอบบัญชีที่ได้รับความเห็นชอบจากสำนักงาน ก.ล.ต. และเสนอราคาต่ำสุด

5. แก้ไขข้อบังคับกองทุนเพื่อรองรับหลักเกณฑ์การบริหารจัดการกองทุนภายใต้การกำกับดูแลของสำนักงาน ก.ล.ต.

ตามที่คณะกรรมการกองทุนมีมติเห็นชอบให้แก้ไขปรับปรุงข้อบังคับกองทุนสำรองเลี้ยงชีพพนักงาน กฟผ. ในส่วนที่จำเป็นต้องแก้ไขและปรับปรุงให้สอดคล้องและเป็นไปตาม พ.ร.บ.กองทุนสำรองเลี้ยงชีพ (ฉบับที่ 2) พ.ศ.2542 พ.ร.บ.หลักทรัพย์และตลาดหลักทรัพย์ (ฉบับที่ 2) พ.ศ.2542 และกฎหมายที่เกี่ยวข้องเพื่อให้สามารถรองรับกับการเปลี่ยนแปลงผู้กำกับดูแลกองทุน จากสำนักงานเศรษฐกิจการคลัง เป็นสำนักงานคณะกรรมการกำกับหลักทรัพย์และตลาดหลักทรัพย์ (ก.ล.ต.) โดยคณะกรรมการกองทุนได้นำเสนอขอจดทะเบียนแก้ไขข้อบังคับกองทุนสำรองเลี้ยงชีพ กฟผ. ต่อนายทะเบียนกองทุนเมื่อวันที่ 26 ธันวาคม 2543 เป็นหนังสือ 2 ฉบับ คือ

■ ฉบับที่ 1. ขอแก้ไขข้อบังคับกองทุนในหมวดเบ็ดเตล็ด ข้อ 55 กำหนดให้ระเบียบปฏิบัติอื่นใดที่ไม่ได้กำหนดไว้ในข้อบังคับให้อยู่ภายใต้กฎหมายฉบับใหม่ และในกรณีที่ข้อบังคับส่วนใดส่วนหนึ่งขัดต่อกฎหมายฉบับใหม่ ให้ถือว่ากฎหมายฉบับใหม่มีผลใช้บังคับเป็นข้อบังคับในส่วนนั้นแทน ทั้งนี้เพื่อให้ข้อบังคับกองทุนมีผลใช้บังคับได้ทันกำหนด นับตั้งแต่วันที่ 1 มกราคม 2544

■ ฉบับที่ 2. ขอแก้ไขข้อบังคับกองทุนทั้งฉบับ ตามหลักเกณฑ์ที่สำนักงาน ก.ล.ต.กำหนดเพื่อให้สอดคล้องกับหลักกฎหมายฉบับใหม่ ที่กำหนดข้อปฏิบัติเพิ่มเติมในเรื่องต่าง ๆ เช่น ผู้รับฝากทรัพย์สิน การกำหนดให้ผู้จัดการกองทุนมีหน้าที่และอยู่ภายใต้บังคับบทบัญญัติเกี่ยวกับการจัดการกองทุนส่วนบุคคลตามกฎหมายว่าด้วยหลักทรัพย์และตลาดหลักทรัพย์ การกระทำที่อาจก่อให้เกิดความขัดแย้งทางผลประโยชน์ การเปลี่ยนแปลงหลักเกณฑ์การคิดค่าธรรมเนียมการจัดการกองทุน เป็นต้น

สำนักงาน ก.ล.ต.รับจดทะเบียนการแก้ไขข้อบังคับกองทุน กฟผ. ตามหนังสือฉบับที่ 1 ของกองทุนซึ่งขอแก้ไขเฉพาะข้อ 55. ของข้อบังคับ มีผลให้การบริหารจัดการกองทุนต้องถือปฏิบัติให้เป็นไปตามกฎหมายฉบับใหม่ที่กำหนดให้ผู้จัดการกองทุนมีหน้าที่และอยู่ภายใต้บังคับบทบัญญัติเกี่ยวกับการจัดการกองทุนส่วนบุคคลตามกฎหมายว่าด้วยหลักทรัพย์และตลาดหลักทรัพย์ ตั้งแต่วันที่ 1 มกราคม 2544 เป็นต้นไป สำหรับการแก้ไขข้อบังคับกองทุนทั้งฉบับเพื่อให้สอดคล้องกับกฎหมายใหม่ตามหลักเกณฑ์ที่สำนักงาน ก.ล.ต. กำหนดตามหนังสือฉบับที่ 2. ของกองทุน สำนักงาน ก.ล.ต. ยังไม่รับการจดทะเบียน ด้วยเหตุที่ในช่วงระยะเวลาของการปรับเปลี่ยนรูปแบบการบริหารจัดการกองทุนสำรองเลี้ยงชีพที่ผ่านมา สำนักงาน ก.ล.ต. และสมาคมบริษัทจัดการกองทุนได้ออกประกาศกำหนดระเบียบ หลักเกณฑ์ วิธีการ เงื่อนไขเกี่ยวกับการจัดการกองทุนขึ้นใหม่เพิ่มเติมอย่างต่อเนื่องอีกหลายฉบับซึ่งเป็นการกำหนดแนวทางเกี่ยวกับระเบียบปฏิบัติที่แตกต่างไปจากหลักเกณฑ์เดิมที่กำหนดไว้ในข้อบังคับกองทุนที่ตราขึ้นตาม พ.ร.บ.กองทุนสำรองเลี้ยงชีพฉบับเดิม เช่น หลักเกณฑ์การกำหนดมูลค่าต่อหน่วยที่ตราไว้ของกองทุน หลักเกณฑ์และวิธีการคำนวณ

กำหนดการประชุมสามัญ
สมาชิกกองทุนสำรองเลี้ยงชีพพนักงาน กฟผ. ซึ่งจดทะเบียนแล้ว
ประจำปี 2544
วันศุกร์ที่ 22 มีนาคม 2545
ณ อาคารประชาสัมพันธ์และหอประชุม กฟผ.1
สำนักงานกลาง กฟผ.

- เวลา 8.00 น. สมาชิกลงทะเบียน-รับเอกสาร
- เวลา 8.45 น. เปิดประชุม
- วาระการประชุม**
- วาระที่ 1 ● เรื่องที่ประธานฯแจ้งให้ที่ประชุมทราบ
- การบรรยายพิเศษเรื่อง ทิศทางเศรษฐกิจไทยกับการพัฒนา
รัฐวิสาหกิจ โดย ดร.สมคิด จาตุศรีพิทักษ์ (รองนายกรัฐมนตรี
และ รัฐมนตรีว่าการกระทรวงการคลัง)
- เวลา 10.30 น. รับประทานอาหารว่าง ณ บริเวณหน้าห้องประชุม กฟผ.1
- เวลา 10.45 น. วาระที่ 2 รับรองรายงานการประชุมสามัญประจำปี 2543
- วาระที่ 3 รายงานผลการดำเนินงานของกองทุน สิ้นสุด ณ 31 ธันวาคม 2544
- วาระที่ 4 รับรองงบดุล บัญชีกำไรขาดทุน ประจำปี 2544
- วาระที่ 5 ตอบปัญหาสมาชิก
- เวลา 12.00 น. ปิดประชุม

รายงานการประชุมสามัญประจำปี 2543
กองทุนสำรองเลี้ยงชีพพนักงานการไฟฟ้าฝ่ายผลิตแห่งประเทศไทย
ซึ่งจัดระเบียบแล้ว
วันศุกร์ที่ 30 มีนาคม 2544
ณ ห้องประชุม กฟผ.1 อาคารประชาสัมพันธ์

กรรมการที่เข้าร่วมประชุม

1. นายอุดม	ธูวงศ์	ประธานคณะกรรมการ
2. นายบุญชู	ดิเรกสถาพร	กรรมการ
3. นายแพทย์เริงสันติ	สุดดีพงศ์	กรรมการ
4. นายสันต์	จิรายุวัฒน์	กรรมการ
5. นายประจวบ	อุชชิน	กรรมการ
6. นายธานี	บุญยรัตพันธุ์	กรรมการ
7. นางโรจนา	พัชนี	กรรมการ
8. นายชาญชัย	เจียมจตุรพัฒพร	กรรมการ
9. น.ส.อัจฉรีย์	อังศุโกมกุล	กรรมการ
10. นางวนิดา	นพรัตน์	กรรมการ
11. นายวินัย	นิยโมสถ	กรรมการ
12. นายถาวร	บุญยรัตพันธุ์	กรรมการ
13. นายสมบูรณ์	โฆษิตวานิช	กรรมการ
14. นายพรชัย	จำนงค์เดช	กรรมการ
15. นายกมล	ศรีศาสตรา	กรรมการและเลขานุการ

สมาชิกที่เข้าประชุม

สมาชิกกองทุนสำรองเลี้ยงชีพพนักงานการไฟฟ้าฝ่ายผลิตแห่งประเทศไทย ซึ่งจัดระเบียบแล้ว
เข้าร่วมการประชุม จำนวน 322 คน

ผู้เข้าร่วมประชุม

- เจ้าหน้าที่บริษัทหลักทรัพย์จัดการกองทุนรวมทีสโก้ จำกัด
นางดวงรัตน์ กิตติวิทยาคุณ
นายวีรพงษ์ เกษธรรมทรศน์
นางแซขวัญ โรจน์วัฒนกุล
น.ส.จุฑานุช ธนะรัชต์
- เจ้าหน้าที่ธนาคารกรุงเทพ จำกัด (มหาชน)
นางกฤษณา วิเศษสินธุ์
นายณรงค์ศักดิ์ ปลอดมีชัย
น.ส.รติรส สัจจาไชยนนท์

เปิดประชุมเวลา 9.30 น.

นายอุดม ชูวงศ์ ประธานคณะกรรมการกองทุนสำรองเลี้ยงชีพพนักงานการไฟฟ้าฝ่ายผลิตแห่งประเทศไทย ซึ่งจดทะเบียนแล้ว (คกสช-กฟผ.) เป็นประธานการประชุม ได้กล่าวเปิดประชุมและแจ้งต่อสมาชิกว่า คณะกรรมการกองทุนสำรองเลี้ยงชีพพนักงาน กฟผ. ได้จัดให้มีการประชุมสามัญประจำปี 2543 ตามข้อบังคับกองทุนสำรองเลี้ยงชีพ พนักงาน กฟผ. ข้อ 41 ซึ่งกำหนดให้มีการประชุมสามัญปีละ 1 ครั้ง ภายใน 120 วัน นับแต่วันสิ้นรอบระยะเวลาบัญชี โดยมีวัตถุประสงค์เพื่อ

1. ให้สมาชิกได้รับทราบผลการดำเนินงานของกองทุนในรอบระยะเวลาบัญชีที่ผ่านมาตั้งแต่วันที่ 1 มกราคม ถึง 31 ธันวาคม 2543
2. พิจารณารับรองงบการเงินของกองทุนในรอบระยะเวลาบัญชีที่ผ่านมาซึ่งผ่านการตรวจสอบและรับรองจากผู้สอบบัญชีของกองทุนแล้ว
3. รายงานผลการคัดเลือกผู้สอบบัญชีประจำปี 2544 ให้สมาชิกทราบ
4. ให้สมาชิกได้รับทราบสถานะเศรษฐกิจของประเทศในปัจจุบันและแนวโน้มสถานะเศรษฐกิจของประเทศในปี 2002

บัดนี้กรรมการกองทุนทั้งสองฝ่ายที่มาจากการแต่งตั้งและจากการเลือกตั้ง รวมทั้งสมาชิกกองทุนสำรองเลี้ยงชีพได้เข้าร่วมประชุมเป็นจำนวน 322 คน ซึ่งครบองค์ประชุมตามที่กำหนดในข้อบังคับกองทุนสำรองเลี้ยงชีพพนักงาน กฟผ. ข้อ 43 แล้ว จึงขอเปิดประชุมสามัญประจำปี 2543

วาระที่ 1 เรื่องที่ประธานฯ แจ้งให้ที่ประชุมทราบ

ประธาน คกสช-กฟผ. แจ้งว่า ในปี 2543 คณะกรรมการกองทุนได้บริหารจัดการกองทุนด้วยความระมัดระวังภายใต้กรอบแผนการลงทุนที่กำหนดให้มีความยืดหยุ่นสามารถสนองทิศทางการลงทุนในตลาดเงินและตลาดทุนในภาวะอัตราดอกเบี้ยต่ำ ทั้งเงินฝากและอัตราผลตอบแทนในตลาดตราสารหนี้ จากนโยบายการเงินแบบผ่อนคลายด้วยข้อจำกัดของอัตราดอกเบี้ยขาขึ้นโดยภาครัฐ จำเป็นที่จะต้องลดดอกเบี้ยเพื่อกระตุ้นเศรษฐกิจและตลาดทุนที่ยังขาดปัจจัยสนับสนุนให้ผู้ลงทุนเกิดความมั่นใจ ผลจากการปรับตัวลดลงของอัตราดอกเบี้ยเงินฝาก 50 - 75 bps. และการปรับตัวลดลงของผลตอบแทนจากตลาดตราสารหนี้ โดยการขึ้นนำของผลตอบแทนจากพันธบัตรรัฐบาลในทุกช่วงอายุของพันธบัตร ในระดับ 90 - 150 bps. ประกอบกับการทรุดลงของดัชนีตลาดหลักทรัพย์ถึงกว่า 44% จากการที่นักลงทุนต่างชาติเทขายหุ้นสูงถึง 3.3 หมื่นล้านบาท ทำให้ SET Index มีจุดปิด ณ วันที่ 31 ธันวาคม 2543 ที่ระดับ 269.19 จุด ปรับตัวลดลงจากจุดปิด ณ 31 ธันวาคม 2542 ที่ระดับ 481.92 จุด ถึง 212.73 จุด ทำให้การลงทุนของกองทุนในส่วนที่เป็นเงินฝาก 32.64% การลงทุนในตราสารหนี้ 51.87% หน่วยลงทุน 7.45% และลงทุนในหุ้น 8.04% ของเงินกองทุน ได้รับผลตอบแทนในระดับที่ไม่สูงมากนักคือ 6.26% ต่ำกว่าเป้าหมายที่คณะกรรมการกำหนดไว้ที่ 7% แต่สูงกว่าอัตราดอกเบี้ยเงินฝากประจำประเภท 12 เดือน ที่ธนาคารให้กับบุคคลทั่วไปคือ 3.69% อยู่อีกถึง 2.57%

สถานะการฟื้นตัวของเศรษฐกิจจากตัวเลขการขยายตัวของผลิตภัณฑ์มวลรวม (GDP) ที่ 5.1% 6.3% 2.6% และ 3.2% ในไตรมาสที่ 1 2 3 และ 4 ของปี 2543 โดยทั้งปี GDP ขยายตัวที่ 4.3%

ได้สะท้อนให้เห็นการปรับตัวในทิศทางที่ลดลง โดยเฉพาะจากตัวเลขนีชี้นำเศรษฐกิจ (Leading Economic Indicator) ที่วิเคราะห์มาจากปัจจัยด้านเศรษฐกิจจริงที่มีการเคลื่อนไหวในช่วงท้ายของปี 2543 เช่น ดัชนีตลาดหลักทรัพย์ ราคาน้ำมันดิบในตลาดโลก พื้นที่รับอนุญาตก่อสร้างใหม่ในเขตเทศบาลทั่วประเทศ มูลค่าทุนจดทะเบียนธุรกิจรายใหม่และการส่งออกได้ชี้ให้เห็นทิศทางของเศรษฐกิจว่าจะยังคงอยู่ในภาวะการณ์ที่ยุ่ยากต่อไปอีกในปี 2544 ซึ่งคณะกรรมการกองทุนจะติดตามสภาวะการณ์ทางเศรษฐกิจ ตลาดเงิน และตลาดทุนอย่างใกล้ชิด และบริหารจัดการกองทุนด้วยความระมัดระวัง เพื่อให้กองทุนเติบโตขึ้นอย่างมั่นคง

และเพื่อให้ท่านสมาชิกกองทุนสำรองเลี้ยงชีพได้รับทราบและเข้าใจสภาวะเศรษฐกิจที่แท้จริงของประเทศในปัจจุบัน ตลอดจนแนวโน้มของภาวะเศรษฐกิจในปีหน้าซึ่งจะเป็นประโยชน์ในอันที่จะใช้เป็นแนวทางในการปรับตัวและกำหนดวิถีทางในการดำเนินชีวิตให้เหมาะสมกับสภาวะการณ์ต่อไป คณะกรรมการกองทุนจึงได้เรียนเชิญท่านวิทยากรผู้ทรงคุณวุฒิด้านเศรษฐกิจการเงินการคลังมาบรรยายพิเศษในโอกาสวันประชุมสามัญครั้งนี้ด้วย และหลังจากการบรรยายพิเศษแล้วจะเข้าสู่วาระการประชุมต่อไป

ที่ประชุมรับทราบ

การบรรยายพิเศษ เรื่อง เศรษฐกิจไทย ปี 2001 และแนวโน้ม ปี 2002

ดร.พิสิฐ ลี้อาธรรม ประธานมูลนิธิสถาบันพัฒนาการออม อดีตรัฐมนตรีช่วยว่าการกระทรวงการคลัง บรรยายพิเศษเรื่อง เศรษฐกิจไทย ปี 2001 และแนวโน้ม ปี 2002 ตั้งแต่เวลา 9.15 - 10.30 น.

วาระที่ 2 รับรองรายงานการประชุมสามัญประจำปี 2542

ประธาน กกสช-กฟผ. เสนอขอการรับรองรายงานการประชุมสามัญประจำปี 2542

ที่ประชุมรับรองรายงานการประชุมสามัญประจำปี 2542

วาระที่ 3 รายงานผลการดำเนินงานของกองทุน สิ้นสุด ณ 31 ธันวาคม 2543

กรรมการเลขานุการ กกสช-กฟผ. รายงานผลการดำเนินงานของกองทุนโดยรวม ดังนี้

1. การดำเนินงานของกองทุน

1.1 สถานภาพของกองทุนโดยรวม

◆ สินทรัพย์สุทธิ	17,456,729,356.49 บาท
◆ จำนวนสมาชิก	28,771 คน
■ เป็นส่วนของ กฟผ.	28,710 คน
■ เป็นส่วนของ บมจ.ผลิตไฟฟ้าราชบุรีโฮลดิ้ง	32 คน
■ เป็นส่วนของบริษัท ผลิตไฟฟ้าราชบุรี จำกัด	29 คน
■ รับสมาชิกใหม่ระหว่างปี	158 คน
■ พ้นสมาชิกภาพ	1,137 คน

◆ กองทุนจ่ายเงินให้แก่ผู้พ้นสมาชิกภาพในปี 2543 รวมเป็นเงินทั้งสิ้น	
1,212,259,534.87 บาท แยกเป็น	
เงินสะสม	162,458,001.09 บาท
ผลประโยชน์	36,635,920.42 บาท
เงินสมทบ	667,922,355.23 บาท
ผลประโยชน์	345,243,258.13 บาท

1.2 การเปลี่ยนแปลงกรรมการกองทุนในปี 2543

● ในปี 2543 กรรมการกองทุน ทั้งฝ่ายนายจ้างและฝ่ายลูกจ้างได้พ้นวาระก่อนครบวาระการดำรงตำแหน่งรวม 7 ท่าน คือ

นายวิทยา	ศรัักษ์
นายบุญชู	ดิเรกสถาพร
นายสิทธิพร	รัตโนภาส
ม.ล.ชนะพันธ์ุ์	กฤดากร
นายไกรสิทธิ์	กรรณสูต
นายสมชาย	จวบสวัสดิ์
นางวารารณ	ชาตรุประวณิช

โดยนายสมชาย จวบสวัสดิ์ ที่ได้รับการแต่งตั้งแทน นายสิทธิพร รัตโนภาส ได้เกษียณอายุไปเมื่อ 30 กันยายน 2543

● กฟผ. ในฐานะนายจ้างได้แต่งตั้งกรรมการฝ่ายนายจ้าง 5 ท่านและเลื่อนกรรมการฝ่ายลูกจ้างที่ได้รับคะแนนจากการเลือกตั้งอันดับถัดไปขึ้นมาเป็นกรรมการ 1 ท่าน ซึ่งประกอบด้วย

นางอรุณ	กมลยະบุตร	กรรมการฝ่ายแต่งตั้ง
นายเฉลิมชัย	รัตนรักษ์	กรรมการฝ่ายแต่งตั้ง
นายณรงค์ศักดิ์	วิเชษฐ์พันธ์ุ์	กรรมการฝ่ายแต่งตั้ง
นายคำมุย	จิราระรินศักดิ์	กรรมการฝ่ายแต่งตั้ง
นายชูชัย	สุวรรณเกสร	กรรมการฝ่ายแต่งตั้ง
นายปวุติ	นนทสำเร็จ	กรรมการฝ่ายเลือกตั้ง

(รายละเอียดในรายงานผลการดำเนินงานประจำปี 2543 หน้า 5-6)

1.3 นโยบายการลงทุน

แผนการลงทุนของปี 2543 แบ่งออกเป็น 2 ช่วงเวลา คือ งวด 6 เดือนแรกในเดือน มกราคม - มิถุนายน 2543 และงวด 6 เดือนหลังในเดือน กรกฎาคม - ธันวาคม 2543 โดยการกำหนดกรอบแผนการลงทุนจะมาจากทวิวิเคราะห์สภาพปัจจุบันและแนวโน้มของสภาพการณ์ทางเศรษฐกิจตลาดเงินและตลาดทุน เพื่อพิจารณาถึงปัจจัยที่เป็นทั้งอุปสรรคและโอกาส ตลอดจนทิศทางของผลตอบแทนการลงทุนในตลาดเงินและตลาดทุนให้สอดคล้องกับการจัดสรรเงินเพื่อการลงทุนในแต่ละช่วงเวลาโดยใช้ Port Position ของเดือนพฤศจิกายน 2542 และพฤษภาคม 2543 เป็นฐานเงินลงทุนเพื่อกำหนดเป้าหมายผลตอบแทน ซึ่งมีรายละเอียดการวิเคราะห์ และกำหนดแผนการลงทุนโดยสังเขปในรายงานผลการดำเนินงานหน้า 6-11

1.4 การปรับแผนการลงทุน

จากการปรับตัวลงของ SET Index ในช่วงเดือน มกราคม - เมษายน 2543 จากระดับ 481.97 จุด เป็น 390.40 จุด ลดลงถึงเกือบ 100 จุด ในช่วงเวลาเพียง 4 เดือน กองทุนได้รับผลกระทบจากการ Mark To The Market หุ่นค่อนข้างมากถึงเกือบ 200 ล้านบาท จากเงินลงทุนในหุ้นประมาณ 1,200 ล้านบาท โดยคณะกรรมการกองทุนได้เฝ้าติดตามสถานการณ์ตลาดหุ้นอย่างใกล้ชิดและยังคาดหวังว่า ด้วยปัจจัยของภาวะตลาด SET น่าจะรักษาระดับไว้ที่ 420 จุดได้ เพียงแต่ได้เกิดการเทขายหุ้นของนักลงทุนต่างชาติอย่างต่อเนื่องและในจำนวนที่มากขึ้น ประกอบกับผลตอบแทนจากดอกเบี้ยเงินฝากและตราสารหนี้ได้เริ่มปรับตัวลดลงมาอยู่ในระดับ 2.75 % และ 3.75 % และยังมีแนวโน้มที่จะปรับตัวลงอีก จนกระทบกับผลตอบแทนกองทุนในเดือนพฤษภาคม ซึ่งลดลงมาอยู่ที่ 3.35 % จากการปรับตัวลงของ SET Index ที่ 323.29 จุด ทำให้กองทุนเกิด Unrealized Loss สูงถึง 319 ล้านบาท

เพื่อป้องกันและรักษาระดับของผลตอบแทนกองทุนจากการที่ SET Index อาจปรับตัวลดลงอีกจนไปกระทบกับผลตอบแทนในส่วนที่เป็นรายได้แน่นอนจากดอกเบี้ย คณะกรรมการกองทุนได้ดำเนินการให้ผู้จัดการกองทุนปรับลด Port หุ้น โดยเฉพาะในส่วนของ TISCO ที่ลงทุนหุ้นใน Port 10 % ให้ลดลงใกล้เคียงกับที่ บมจ.ธนาคารกรุงเทพ ลงทุนคือ 4.7 % โดยการปรับ Port หุ้นเริ่มเมื่อเดือน มิถุนายน 2543 ณ ระดับ SET Index ที่ 344 จุด เพื่อลดหุ้นใน Port ของ TISCO ให้เหลือ 5 % โดยช่วงแรกให้ปรับลดลงเป็น 7% ในวงเงิน 300 ล้านบาท และในระหว่างการปรับ Port ให้ Trade หุ้นเพื่อหวังกำไรระยะสั้นในวงเงินไม่เกิน 50 ล้านบาท สำหรับช่วงของ SET ที่ระดับ 340 - 310 จุด และปรับลดช่วงที่สองในเดือน สิงหาคม - กันยายน ให้เป็นไปตามเป้าหมายที่ 5% โดยเป็นการขายหุ้นออกไปที่ระดับ SET 300 - 325 จุด และลงทุนที่ระดับ 280 - 290 จุด รวมเป็นการปรับ Port ด้วยการขายหุ้นออกไป 555 ล้านบาท และซื้อกลับเข้ามาประมาณ 107 ล้านบาท ซึ่งจากการปรับ Port หุ่นดังกล่าวทำให้กองทุนสามารถรักษาอัตราผลตอบแทนของกองทุน ณ เดือน กันยายน 2543 ไว้ที่ 5.17 % ในขณะที่ SET Index ได้ปรับตัวลดลงมาอยู่ที่ระดับ 271.84 จุด และเป็นช่วงที่ดอกเบี้ยในตลาดเงินปรับตัวลงอีก 25 - 50 bps.

1.5 การจัดทำงบการเงินตามมาตรฐานการบัญชี ฉบับที่ 42

มาตรฐานการบัญชีฉบับที่ 42 ซึ่งกำหนดวิธีปฏิบัติทางบัญชีและการเปิดเผยข้อมูลของกิจการที่ดำเนินธุรกิจเฉพาะด้านการลงทุน เงินกองทุนรวม กองทุนสำรองเลี้ยงชีพ และกองทุนบำเหน็จบำนาญข้าราชการ โดยกองทุนสำรองเลี้ยงชีพพนักงาน กฟผ. ได้ถือปฏิบัติตามมาตรฐานการบัญชีดังกล่าวในเรื่องวิธีวัดค่าเงินลงทุน และการรับรู้รายได้และค่าใช้จ่ายไปแล้วในรอบระยะเวลาบัญชีปี 2542 สำหรับปี 2543 ได้ถือปฏิบัติตามมาตรฐานการบัญชีเพิ่มเติมในเรื่องของการนำเสนองบการเงิน ซึ่งมีการปรับรูปแบบการแสดงรายการในงบดุลด้วยรายการจัดแบ่งกลุ่มเงินลงทุน การแสดงรายการในงบกำไรขาดทุนด้วยการจัดประเภทกำไรขาดทุนใหม่ และเพิ่มงบกระแสเงินสด งบแสดงการเปลี่ยนแปลงสินทรัพย์สุทธิ งบประกอบรายละเอียดเงินลงทุน ที่แสดงให้เห็นทราบถึงหลักทรัพย์ อัตราดอกเบี้ย วันครบกำหนด ราคาหุ้น และราคายุติธรรม ซึ่งจะอำนวยความสะดวกในการอ่านงบการเงินของสมาชิกกองทุนได้ดียิ่งขึ้น

1.6 การเข้าร่วมกองทุนสำรองเลี้ยงชีพ กฟผ. ของบริษัทในเครือ

คณะกรรมการกองทุนได้ดำเนินการขอแก้ไขข้อบังคับกองทุนเพื่อให้สามารถรองรับการเข้าร่วมกองทุนสำรองเลี้ยงชีพของบริษัทผลิตไฟฟ้าราชบุรีโฮลดิ้ง จำกัด (มหาชน) และบริษัทผลิตไฟฟ้าราชบุรี

จำกัด โดยนำไปขอจดทะเบียนและได้รับอนุมัติให้แก้ไขข้อบังคับเมื่อ 20 มีนาคม 2543 ทันตามกำหนดเวลา คือ ก่อน 30 มีนาคม 2543 และสามารถอยู่ภายใต้บทเฉพาะกาลตาม พ.ร.บ.กองทุนสำรองเลี้ยงชีพ (ฉบับที่ 2) พ.ศ. 2542 ไปอีก 1 ปี ซึ่งเป็นผลให้กองทุนสามารถประหยัดค่าใช้จ่าย ค่าธรรมเนียมรับฝากทรัพย์สินเป็นเวลา 1 ปี (รายละเอียดในรายงานผลการดำเนินงานประจำปี 2543 หน้า 12)

1.7 การเสนอขอให้สมาชิกกองทุนกู้ยืมกองทุน เพื่อการจองซื้อหุ้นบริษัทผลิตไฟฟ้าราชบุรี โฮลดิ้ง จำกัด (มหาชน)

คณะกรรมการกองทุนเห็นชอบตามข้อเสนอของ สร.กฟผ. เสนอขออนุมัตินายทะเบียนกองทุนสำรองเลี้ยงชีพ (สำนักงานคณะกรรมการกำกับหลักทรัพย์และตลาดหลักทรัพย์) ให้สมาชิกสามารถกู้ยืมเงินในส่วนที่เป็นเงินสะสม และผลประโยชน์ของเงินสะสม เพื่อการจองซื้อหุ้นบริษัทผลิตไฟฟ้าราชบุรีโฮลดิ้ง จำกัด (มหาชน) ภายใต้หลักเกณฑ์ 5 ข้อ

การพิจารณาของนายทะเบียนค่อนข้างล่าช้าเนื่องจากมีความเห็นไม่ตรงกันเกี่ยวกับอำนาจอนุมัติระหว่าง กสท. กับ กระทรวงการคลัง และได้นำไปสู่การขอคำวินิจฉัยไปยังเลขาธิการคณะกรรมการ กฤษฎีกา จนในที่สุด กสท. ในฐานะนายทะเบียนได้ออกประกาศที่ สน.47/2543 กำหนดหลักเกณฑ์ และเงื่อนไขในการให้กองทุนให้เงินกู้ยืมแก่สมาชิกที่สำคัญๆที่ยากต่อการปฏิบัติรวม 4 ข้อ เมื่อวันที่ 6 ตุลาคม 2543 ซึ่งล่วงเลยเวลาจองซื้อหุ้นของ กฟผ. คือวันที่ 4 ตุลาคม 2543 ไปแล้ว และในการนี้คณะกรรมการกฤษฎีกาได้แจ้งคำวินิจฉัยเมื่อวันที่ 18 ตุลาคม 2543 ว่า หากนายทะเบียนเห็นสมควรเพื่อประโยชน์ของกองทุน อาจออกประกาศอนุญาตให้สมาชิกกองทุนกู้ยืมเงินจากกองทุนได้ โดยอาศัยอำนาจตามมาตรา 134 แห่ง พ.ร.บ.หลักทรัพย์และตลาดหลักทรัพย์ (ฉบับที่ 2) พ.ศ.2542 (รายละเอียดในรายงานผลการดำเนินงานประจำปี 2543 หน้า 12-14)

ภายใต้เงื่อนไขและข้อจำกัดของประกาศ สน.47/2543 คณะกรรมการกองทุนได้ดำเนินการในส่วนที่เกี่ยวข้อง เพื่อให้พร้อมที่จะนำไปปฏิบัติได้ หาก กฟผ.มีการจัดตั้งบริษัทในเครือขึ้นอีกในอนาคต

1.8 การแก้ไขเพิ่มเติมข้อบังคับกองทุน

คณะกรรมการได้ดำเนินการยื่นขอจดทะเบียนแก้ไขเพิ่มเติมข้อบังคับกองทุน เพื่อให้ข้อกำหนดในข้อบังคับสอดคล้องและเป็นไปตาม พ.ร.บ.กองทุนสำรองเลี้ยงชีพ (ฉบับที่ 2) พ.ศ.2542 พ.ร.บ.หลักทรัพย์และตลาดหลักทรัพย์ (ฉบับที่ 2) พ.ศ.2542 และประกาศ กสท.ที่ กน.14/2543 ตลอดจนประกาศอื่นๆที่เกี่ยวข้องกับการบริหารจัดการกองทุนตามแนวทางการปฏิบัติใหม่ของนายทะเบียน โดยมีสาระที่ขอแก้ไขเพิ่มเติมดังนี้

- โอนการกำกับดูแลการจัดการกองทุนจากสำนักงานเศรษฐกิจการคลัง (สศค.) มาเป็นสำนักงานคณะกรรมการกำกับหลักทรัพย์และตลาดหลักทรัพย์ (กสท.) ในฐานะนายทะเบียนกองทุนสำรองเลี้ยงชีพ
- ลดอัตราการจ่ายเงินสะสม เงินสมทบขั้นต่ำจากเดิมร้อยละ 3 เหลือร้อยละ 2 ของค่าจ้าง
- กำหนดให้ผู้จัดการกองทุนมีหน้าที่และอยู่ภายใต้บังคับบทบัญญัติเกี่ยวกับการจัดการกองทุนส่วนบุคคลตามกฎหมายว่าด้วยหลักทรัพย์และตลาดหลักทรัพย์
- กำหนดให้มีผู้รับฝากทรัพย์สิน(Custodian)ในฐานะที่เป็นบุคคลที่ 3 แยกออกมาจากบริษัทจัดการ ซึ่งแต่เดิมบริษัทจัดการเป็นผู้รับฝากทรัพย์สินเองด้วย

- กำหนดหลักปฏิบัติในการลงทุน ว่าด้วยการกระทำที่อาจก่อให้เกิดความขัดแย้งทางผลประโยชน์ (Conflict Of Interest) หรือ การก่อให้เกิดภาวะผูกพันใด ๆ แก่ทรัพย์สินของกองทุน
- เปลี่ยนแปลงหลักเกณฑ์การคิดค่าธรรมเนียมการจัดการกองทุน จากเดิมซึ่งคิดเป็นอัตราร้อยละของผลตอบแทนที่หาได้ มาเป็นอัตราร้อยละของทรัพย์สินสุทธิ (Net Asset Value) ของกองทุน
- กำหนดให้มีการคิดค่าธรรมเนียมผู้รับฝากทรัพย์สินโดยให้คิดเป็นอัตราร้อยละของทรัพย์สินสุทธิของกองทุน ซึ่งแต่เดิมกองทุนไม่ต้องเสียค่าใช้จ่ายในส่วนนี้

การยื่นขอจดทะเบียนแก้ไขเพิ่มเติมข้อบังคับเมื่อวันที่ 26 ธันวาคม 2543 ได้รับอนุมัติจดทะเบียนแล้ว สำหรับการแก้ไขในข้อ 55 ความว่า

“ข้อ 55. ข้อปฏิบัติอื่น ๆ ที่มีได้ระบุในข้อบังคับนี้ ให้อยู่ภายใต้พระราชบัญญัติ กองทุนสำรองเลี้ยงชีพ พ.ศ. 2530 และที่แก้ไขเพิ่มเติม และพระราชบัญญัติหลักทรัพย์และตลาดหลักทรัพย์ พ.ศ.2535 และที่แก้ไขเพิ่มเติม และในกรณีที่ข้อบังคับส่วนใดส่วนหนึ่งขัดต่อพระราชบัญญัตินี้ดังกล่าว กฎหมายประกาศคณะกรรมการกำกับหลักทรัพย์และตลาดหลักทรัพย์ ประกาศสำนักงานคณะกรรมการกำกับหลักทรัพย์และตลาดหลักทรัพย์และประกาศอื่น ๆ ที่เกี่ยวข้อง ให้ถือว่าพระราชบัญญัตินี้ดังกล่าว กฎหมายประกาศคณะกรรมการกำกับหลักทรัพย์และตลาดหลักทรัพย์ ประกาศสำนักงานคณะกรรมการกำกับหลักทรัพย์และตลาดหลักทรัพย์และประกาศอื่น ๆ ที่เกี่ยวข้อง มีผลใช้บังคับเป็นข้อบังคับในส่วนนั้นแทน

ในกรณีที่ไม่มีพระราชบัญญัติ กฎหมาย ประกาศคณะกรรมการกำกับหลักทรัพย์และตลาดหลักทรัพย์ ประกาศสำนักงาน และประกาศอื่น ๆ ที่เกี่ยวข้องตามวรรคหนึ่ง ให้คณะกรรมการกองทุนมีอำนาจทำความตกลงในการแก้ไขปัญหาและหรือข้อขัดแย้งที่เกิดขึ้นดังกล่าว แล้วแต่กรณี”

โดยให้มีผลบังคับใช้ตั้งแต่วันที่ 1 มกราคม 2544 เป็นต้นไป ส่วนในข้ออื่น ๆ อยู่ในระหว่างการศึกษาของนายทะเบียน (รายละเอียดในรายงานผลการดำเนินงานประจำปี 2543 หน้า 14-15)

2. สถานภาพทางการเงินและผลการดำเนินงานของกองทุน

ประธาน คสช-กฟผ. ขอให้บริษัทจัดการกองทุนบริษัทหลักทรัพย์จัดการกองทุนรวมทิสโก้ จำกัด และธนาคารกรุงเทพ จำกัด (มหาชน) รายงานสถานภาพทางการเงินของกองทุนและผลการดำเนินงานของกองทุนในรอบปีบัญชี 2543 ในส่วนที่แต่ละบริษัทรับผิดชอบ โดยให้บริษัทหลักทรัพย์จัดการกองทุนรวมทิสโก้ จำกัด เป็นผู้รายงานก่อน และธนาคารกรุงเทพ จำกัด (มหาชน) เป็นผู้รายงานสรุปในภาพรวมดังนี้

● คุณขวัญ โรจน์วัฒนกุล รองผู้จัดการฝ่ายการตลาด บริษัทหลักทรัพย์จัดการกองทุนรวมทิสโก้ จำกัด ได้รายงานผลการดำเนินงานประจำปี 2543 ในส่วนที่บริษัทหลักทรัพย์จัดการกองทุนรวมทิสโก้ จำกัด บริหาร ดังนี้

ยอดสินทรัพย์กองทุน ณ วันที่ 31 ธันวาคม 2543	8,224,656,998.65 บาท
รายได้จากการดำเนินงาน ณ 31 ธันวาคม 2543	506,992,740.52 บาท
ยอดเงินลงทุนสุทธิ ปี 2543	8,401,446,636.29 บาท

ผลตอบแทนเฉลี่ยจากการลงทุนของกองทุนสะสม ปี 2543 6.57 %

● คุณรัตติรส สัจจาไชยนนท์ เจ้าหน้าที่ด้านการตลาด ธนาคารกรุงเทพ จำกัด (มหาชน) ได้รายงานผลการดำเนินงาน ประจำปี 2543 ในส่วนที่ธนาคารกรุงเทพ รับผิดชอบ และผลการดำเนินงาน รวมทั้งสองบริษัท โดยสรุปได้ดังนี้

ยอดสินทรัพย์กองทุน ณ วันที่ 31 ธันวาคม 2543	9,232,072,357.84	บาท
รายได้จากการดำเนินงาน ณ 31 ธันวาคม 2543	525,522,031.13	บาท
ยอดเงินลงทุนสุทธิปี 2543	9,259,420,367.64	บาท
ผลตอบแทนเฉลี่ยจากการลงทุนของกองทุนสะสม ปี 2543	5.99	%

สำหรับผลการดำเนินงานของกองทุนของบริษัทจัดการทั้งสองบริษัท ประจำปี 2543 โดยรวมเป็นดังนี้

ยอดสินทรัพย์กองทุนทั้งหมด	17,456,729,356.49	บาท
รายได้จากการดำเนินงาน	1,032,514,771.65	บาท
ผลตอบแทนเฉลี่ยจากการลงทุนของกองทุน	6.26	%
ผลตอบแทนเฉลี่ยสุทธิ	6.26	%
อัตราดอกเบี้ยเงินฝากประจำ 12 เดือนเฉลี่ยของธนาคารกสิกรไทย จำกัด(มหาชน) และธนาคารกรุงเทพ จำกัด (มหาชน) เท่ากับ	3.69	%
ผลการเปรียบเทียบอัตราผลตอบแทนจากการลงทุนสูงกว่าอัตราเงินฝากประจำ	2.57	%
จำนวนสมาชิก ณ 31 ธันวาคม 2543 มีทั้งสิ้น	28,771	คน

ที่ประชุมรับทราบ

วาระที่ 4 รับรองงบดุล งบกำไรขาดทุน งบแสดงการเปลี่ยนแปลงสินทรัพย์สุทธิ งบกระแสเงินสด ประจำปี 2543

ประธาน คกสช-กฟผ. ได้เสนอให้ที่ประชุมพิจารณารับรองงบดุล งบกำไรขาดทุน งบแสดงการเปลี่ยนแปลงสินทรัพย์สุทธิ งบกระแสเงินสดประจำปี 2543 ซึ่งได้ตรวจและรับรองโดยบริษัทสอบบัญชี ธรรมนิติ จำกัด ผู้ตรวจสอบบัญชีของกองทุนสำรองเลี้ยงชีพพนักงาน กฟผ. ตามรายละเอียดซึ่งแสดงไว้ในรายงานผลการดำเนินงานประจำปี 2543 หน้า 35 - 40

กรรมการเลขานุการชี้แจงเพิ่มเติมว่า สำหรับการจัดทำงบการเงินปี 2543 ได้ถือปฏิบัติ ตามมาตรฐานการบัญชีฉบับที่ 42 เพิ่มเติมจากที่ได้ถือปฏิบัติในปี 2542 ซึ่งมีการปรับปรุงแบบการแสดงรายการในงบดุลด้วยการจัดแบ่งกลุ่มเงินลงทุน การแสดงรายการในงบกำไรขาดทุนด้วยการจัดประเภทกำไรขาดทุนใหม่ และเพิ่มงบกระแสเงินสด งบแสดงการเปลี่ยนแปลงสินทรัพย์สุทธิ งบประกอบรายละเอียดเงินลงทุน ที่แสดงให้เห็นถึงประเภทหลักทรัพย์ อัตราดอกเบี้ย วันครบกำหนด ราคาทุน และราคายุติธรรม ซึ่งจะอำนวยความสะดวกในการอ่านงบการเงินของสมาชิกกองทุนได้ดียิ่งขึ้น

สมาชิกกองทุนมีข้อซักถามว่า มูลค่าเงินลงทุนที่แสดงไว้จำนวนเงิน 17,660,867,003.93 บาท กับยอดสินทรัพย์สุทธิจำนวนเงิน 17,456,729,356.49 บาท เหตุใดจึงมีความแตกต่างกัน

กรรมการเลขานุการ คกสช-กฟผ. ชี้แจงว่า ขอให้สมาชิกดูจากงบประมาณรายละเอียดเงินลงทุนในรายงานผลการดำเนินงานตั้งแต่หน้า 41-53 ซึ่งจะเป็นการแสดงสินทรัพย์ทั้งหมดใน Port ที่มีการนำเงินกองทุนไปลงทุนทั้งหมด และในหน้า 53 จะแสดงราคาของสินทรัพย์ทั้งหมดของกองทุนเป็น 3 ราคา ได้แก่ ราคาตามมูลค่าที่ตราไว้ คือ 16,513,571,139.33 บาท ราคาทุน คือ 17,145,180,832.46 บาท และราคายุติธรรม คือ 16,758,949,170.07 บาท ซึ่งเป็นการแสดงรายละเอียดการลงทุนในสินทรัพย์ที่ไม่ได้รวมเงินสดและเงินฝากธนาคารไว้ด้วย โดยเงินสดและเงินฝากธนาคารจะไปแสดงในงบกระแสเงินสดในหน้า 40 มีจำนวนเงินทั้งสิ้น 515,686,171.47 บาท เมื่อนำไปบวกกับสินทรัพย์ตามราคาทุนจำนวนเงิน 17,145,180,832.46 บาทแล้ว จะได้จำนวนเงินเท่ากับมูลค่าเงินลงทุน 17,660,867,003.93 บาท ทั้งนี้เนื่องจากการจัดทำงบการเงินระบบใหม่ กลด.ถือว่าเงินสดและเงินฝากธนาคารไม่ใช้การลงทุน โดยจะถือเป็นรายการฝากเงิน

ที่ประชุมรับทราบ และมีมติรับรองงบดุล งบกำไรขาดทุน งบแสดงการเปลี่ยนแปลงสินทรัพย์สุทธิ และงบกระแสเงินสด ของกองทุนสำรองเลี้ยงชีพพนักงาน กฟผ. ประจำปี 2543 ตามที่คณะกรรมการกองทุนเสนอ

วาระที่ 5 รายงานผลการคัดเลือกผู้สอบบัญชีประจำปี 2543

กรรมการเลขานุการ คกสช-กฟผ. แจ้งให้ที่ประชุมทราบว่า เนื่องจากสัญญาจ้างผู้สอบบัญชีเดิม คือ บริษัทสอบบัญชี ธรรมนิติ จำกัด ได้หมดสัญญาในวันที่ 31 ธันวาคม 2543 คณะกรรมการจึงได้พิจารณาคัดเลือกผู้สอบบัญชีใหม่ และเห็นสมควรจ้างบริษัทสอบบัญชี ธรรมนิติ จำกัด ต่อไปอีก เป็นเวลา 1 ปี ตั้งแต่วันที่ 1 มกราคม 2544 ถึง 31 ธันวาคม 2544 ในราคาค่าธรรมเนียมบริการ 100,000 บาท โดยมีกรอบการสอบบัญชีตามมาตรฐานการสอบบัญชีโดยทั่วไป และเพิ่มบริการเสริมในการเข้าตรวจสอบบัญชีและทรัพย์สินของกองทุนปีละ 2 ครั้งให้ด้วย

ที่ประชุมรับทราบ

วาระที่ 6 ตอบปัญหาสมาชิก

สมาชิกกองทุนได้สอบถามปัญหาเกี่ยวกับการจัดการกองทุนและการลงทุน โดยคณะกรรมการกองทุน และบริษัทจัดการ ได้ร่วมกันตอบปัญหาและข้อซักถามของสมาชิก ดังนี้

เรื่องที่ 1 คุณบุญรื่น จางบัว สมาชิกกองทุน ในฐานะผู้แทนสมาชิกกองทุนประจำหน่วยงานระดับฝ่าย สังกัดฝ่ายขนส่ง ได้นำข้อสรุปจากการประชุมผู้แทนประจำหน่วยงานระดับ แผนก , กอง ส่วนกลางฝ่าย จำนวน 13 คน เมื่อวันที่ 29 มีนาคม 2544 และได้ข้อสรุปเพื่อนำเสนอคณะกรรมการกองทุนในที่ประชุมใหญ่สามัญประจำปีของกองทุน โดยได้ข้อสรุปรวม 5 ประเด็น ดังนี้

1. เสนอให้กองทุนสำรองเลี้ยงชีพ สร้างแรงจูงใจให้กับสมาชิกที่ออมเงินในอัตรา 10% ของเงินเดือน

2. เสนอให้กองทุนสำรองเลี้ยงชีพฯ เปิดโอกาสให้กับสมาชิกกองทุนที่ถูกหมายศาลได้กู้ยืมเงินในส่วนที่สมาชิกสะสมไว้มาบรรเทาความเดือดร้อนเพื่อจะไม่กระทบต่อสิทธิประโยชน์สหกรณ์ออมทรัพย์ กฟผ. (กรณีผิดนัดชำระหนี้จะไม่ได้รับเงินเฉลี่ยคืน)

3. เสนอให้กองทุนสำรองเลี้ยงชีพฯ เปิดโอกาสให้สมาชิกกองทุนนำเงินในส่วนที่สะสมไว้ไม่เกิน 10 % (ครึ่งเดียว) นำมาซื้อหุ้นเพิ่มจากสหกรณ์ออมทรัพย์ กฟผ. โดยวิธีการโอนเงิน เนื่องจากมีผลประโยชน์ตอบแทนที่สูงกว่าได้รับปันผลประจำทุกปี ใช้หุ้นของตนเองค้ำประกันเงินกู้สามัญได้

4. เสนอให้สมาชิกกองทุน ใช้จ่ายเงินในส่วนที่สมาชิกสะสมไว้เป็นหลักค้ำประกันเงินกู้จากสหกรณ์ออมทรัพย์ กฟผ. จะได้หรือไม่

5. ตามที่กองทุนสำรองเลี้ยงชีพฯ ใช้จ่ายจำนวน 532 กว่าล้านบาท ซื้อหุ้นบริษัทผลิตไฟฟ้าราชบุรีโฮลดิ้ง จำกัด (มหาชน) (หน้า 52 ของรายงานผลการดำเนินงานประจำปี 2543) เมื่อครบกำหนด 1 ปีแล้วกองทุนสำรองเลี้ยงชีพฯ จะขายหรือไม่ แล้วสมาชิกจะได้ประโยชน์อย่างไร

กรรมการเลขานุการและบริษัทจัดการได้ร่วมกันตอบข้อซักถามในแต่ละกรณี ดังนี้

1. กรณีการสร้างแรงจูงใจเพื่อให้สมาชิกกองทุนออมเงินในอัตรา 10% ของเงินเดือนนั้น เป็นความประสงค์ของคณะกรรมการกองทุนอยู่แล้วที่อยากจะให้สมาชิกกองทุนออมเงินในอัตราสูงสุดตามสิทธิที่สมาชิกแต่ละคนสามารถจะออมได้คือ 9% และ 10% โดยตามแนวทางที่ดำเนินการอยู่ในปัจจุบันมี 2 แนวทางคือ

1.1 ประชาสัมพันธ์ให้สมาชิกกองทุนเห็นถึงประโยชน์ของการได้รับสิทธิประโยชน์ทางภาษีจากการออมเงินในกองทุน ซึ่งเงินออมในรูปของเงินสะสมจะได้รับการยกเว้นหรือลดหย่อนภาษีเงินได้ กล่าวคือ ทุกยอดของเงินสะสมรายเดือนที่ส่งเข้ากองทุนจะได้ลดหย่อนภาษี หมายความว่าเงินสะสมทั้งจำนวนจะไม่ต้องนำไปคำนวณภาษี หรือกล่าวอีกนัยหนึ่งก็คือสมาชิกที่สะสมเงินเข้ากองทุนจะไม่ต้องเสียภาษีสำหรับเงินที่ได้สะสมเข้ากองทุน ซึ่งเท่ากับว่าสมาชิกจะได้รับรายได้จากเงินสะสมเท่ากับจำนวนเงินสะสมคูณด้วยอัตราภาษีเงินได้ขั้นสูงสุดที่สมาชิกกองทุนต้องเสีย ตัวอย่างเช่น หากสมาชิกกองทุนเสียภาษีในอัตราสูงสุดที่ 20% เมื่อสะสมเงินเข้ากองทุนเดือนละ 5,000 บาท จะเสียภาษีน้อยลงเป็นเงิน $5,000 \times 20 / 100 = 1,000$ บาท ซึ่งหมายความว่าเงินที่สมาชิกถูกหักจากเงินเดือนเพื่อเป็นเงินสะสมเดือนละ 5,000 บาท จะได้รับสิทธิไปลดภาษีเงินได้หัก ณ ที่จ่ายลง 1,000 บาทต่อเดือน หรือสะสมเงินปีละ 60,000 บาท จะได้ลดหย่อนภาษี 12,000 บาทต่อปี ซึ่งถือเป็นเงินสดคงเหลืออยู่ในเงินเดือนในรูปของเงินภาษีที่จ่ายน้อยลง ซึ่งจะเป็นสภาพคล่องของสมาชิกที่สามารถนำไปใช้จ่ายใช้สอยหรือลงทุนในด้านอื่นได้อีกและหากจะพูดให้เป็นที่เข้าใจง่ายก็คือทุกเงินสะสมจำนวน 5,000 บาทต่อเดือนสมาชิกจะถูกหักเงินเพียง 4,000 บาท เพราะอีก 1,000 บาทได้รับคืนในรูปของเงินภาษีหัก ณ ที่จ่ายที่สมาชิกจ่ายภาษีน้อยลง และในกรณีตรงกันข้ามคือหากไม่มีการสะสมเงินเข้ากองทุนเลย ซึ่งหมายความว่าต้องการจะให้มิเงินคงเหลือไว้ในเงินเดือนอีกเดือนละ 5,000 บาทหรือปีละ 60,000 บาทเพื่อนำไปใช้จ่ายใช้สอย แต่ตามข้อเท็จจริงในทางปฏิบัติแล้วท่านจะมีเม็ดเงินคงเหลือเพียงเดือนละ 4,000 บาทหรือปีละ 48,000 บาทเท่านั้น เพราะต้องถูกหักภาษีเดือนละ 1,000 บาทหรือปีละ 12,000 บาทนั่นเอง ซึ่งหากมองในแง่การลงทุนก็จะหมายความว่าท่านสะสมเงินเพียง 48,000 บาทต่อปี แต่จะได้วงเงินสะสมในกองทุนถึง 60,000 บาทต่อปี นั่นคือท่านได้ผลตอบแทนจากสิทธิประโยชน์ทางภาษีสูงถึง 20% โดยที่ยังไม่นับรวมดอกผลจากการนำเงิน 5,000 บาทต่อเดือนหรือ 60,000 บาทต่อปีไปลงทุนโดยตรงอีกทางหนึ่ง ตามอัตราผลตอบแทนที่กองทุนหาได้ต่อปี เช่น ในปี 2543 ได้ผลตอบแทนที่ 6.26%

1.2 แรงจูงใจนอกเหนือจากสิทธิประโยชน์ทางภาษีที่สมาชิกกองทุนได้รับค่อนข้างสูง ซึ่งสมาชิกกองทุนที่สะสมมากก็จะได้รับประโยชน์จากภาษีมากตามฐานของเงินสะสมที่มากขึ้นตามไปด้วยดังที่กล่าวมาแล้วนั้น ผลตอบแทนจากการลงทุนของกองทุนก็จะเป็นอีกปัจจัยหนึ่งที่จะช่วยกระตุ้นให้สมาชิกเพิ่มเงินสะสมในกองทุน โดยเฉพาะการบริหารจัดการที่คณะกรรมการกองทุนได้พยายามกำกับดูแลให้กองทุนมีผลตอบแทนที่ดี และอัตราผลตอบแทนสามารถเปรียบเทียบกับการออมในสถาบันการเงินอื่นๆ ซึ่งการที่กองทุนมีอัตราผลตอบแทนจากการลงทุนที่สูงขึ้น ก็จะเป็นแรงจูงใจให้สมาชิกกองทุนเพิ่มเงินสะสมในกองทุนได้อีกทางหนึ่งด้วย โดยปัจจุบันกองทุนเปิดโอกาสให้สมาชิกกองทุนแจ้งเปลี่ยนแปลงอัตราเงินสะสมได้ปีละ 2 ครั้ง และในโอกาสต่อไปจะเสนอขอให้มีการแจ้งเปลี่ยนแปลงอัตราเงินสะสมได้บ่อยครั้งมากขึ้น

2. สำหรับกรณีข้อเสนอที่ 2 3 และ 4 ซึ่งเป็นกรณีการขอกู้เงินสะสมของสมาชิกที่มีอยู่ในกองทุนไปบรรเทาความเดือดร้อน เช่น ค่าประกันเงินกู้หรือลงทุนใน สอ.กฟผ.นั้น ในปัจจุบันไม่สามารถกระทำได้ เพราะไม่สอดคล้องกับวัตถุประสงค์ในการจัดตั้งกองทุนสำรองเลี้ยงชีพ ซึ่งในหลักการของกองทุนสำรองเลี้ยงชีพได้มุ่งเน้นในเรื่องของการออมระยะยาวของสมาชิกกองทุน การสร้างฐานะทางการเงินและหลักประกันที่มั่นคงให้กับสมาชิกและครอบครัวเพื่อชีวิตที่สุขสบายเมื่อตอนเกษียณหรือเมื่อพ้นวัยทำงานและเป็นแหล่งเงินทุนเพื่ออำนวยความสะดวกแก่ระบบเศรษฐกิจและการพัฒนาประเทศ ด้วยการนำเงินออมของสมาชิกไปลงทุนโดยตรงในตราสารทางการเงินในตลาดเงินและตลาดทุนโดยให้สิทธิประโยชน์ทางภาษีเป็นข้อแลกเปลี่ยนการขอกู้เงินจากกองทุนโดยสมาชิกจึงไม่อาจกระทำได้ เนื่องจากเงินสะสมของสมาชิกได้รับสิทธิประโยชน์ทางภาษีจากรัฐไปแล้ว ทั้งนี้นอกจากจะเป็นกรณีการกู้ยืมเงินไปซื้อหุ้นของนายจ้างที่เป็นรัฐวิสาหกิจหรือบริษัทในเครือของนายจ้างที่เป็นรัฐวิสาหกิจเป็นผู้ออก และสมาชิกแต่ละรายได้รับจัดสรรหุ้นอันเนื่องมาจากการแปรรูปรัฐวิสาหกิจนั้น โดยขอกู้ได้ไม่เกินร้อยละ 50 ของเงินสะสมและผลประโยชน์ของเงินสะสมของสมาชิกแต่ละราย และเพื่อไม่ให้เกิดการกู้ยืมเงินของกองทุนส่งผลกระทบต่อระบบการออมและการดำรงชีพหลังการเกษียณของสมาชิก ก.ล.ต.ได้วางกรอบหลักเกณฑ์การให้กู้ยืมโดยคำนึงถึงปัจจัยหลัก 3 ประการ คือ

- ความเป็นธรรมต่อสมาชิกที่ไม่ได้กู้ยืมเงินจากกองทุน
- การนำเงินจากกองทุนที่ได้รับยกเว้นภาษีแล้วไปใช้เพื่อประโยชน์ของตน
- วงเงินที่กู้ยืมต้องไม่กระทบความสามารถในการดำรงชีพหลังเกษียณ

ด้วยหลักการและเหตุผลดังกล่าวแล้ว กองทุนจึงยังไม่อาจให้สมาชิกกู้ยืมเงินเพื่อการอื่นได้ในขณะนี้

3. กรณีข้อคำถามที่ 5 การลงทุนในหุ้นบริษัทผลิตไฟฟ้าราชบุรีโฮลดิ้ง จำนวน 532.853 ล้านบาท เมื่อครบ 1 ปีกองทุนจะขายหรือไม่และสมาชิกจะได้ประโยชน์อย่างไร กรรมการเลขานุการชี้แจงว่า การลงทุนในหุ้นราชบุรีถือเป็นการลงทุนระยะยาว เนื่องจากเป็นหุ้นสามัญที่มีปัจจัยพื้นฐานดี จากกำลังผลิตตอนเริ่มต้นที่ 1,470 MW. และจะขยายกำลังการผลิตเป็น 3,600 MW. ในอนาคต มีรายได้ที่แน่นอนจากสัญญาซื้อขายไฟระยะยาวกับ กฟผ. การเดินเครื่องและบำรุงรักษาโดย กฟผ. ตามสัญญา O&M และราคาของซื้อที่ 13 บาทต่อหุ้นถือเป็นราคาที่ต่ำมาก โดยจะมีค่า P/E Ratio ต่ำเพียง 5.4 เท่า เมื่อเทียบกับ Enterprise Value หรือมูลค่าของกิจการที่มี WACC หรืออายุถ่วงเฉลี่ยถ่วงน้ำหนักของกระแสเงินสดที่หุ้นจะให้ในอนาคตที่ 11% แล้วหุ้นราชบุรีควรมีราคาสูงถึง 19 บาทต่อหุ้น คณะกรรมการจึงมีนโยบายจะลงทุนระยะยาว ซึ่งนอกจากเงินปันผลที่บริษัทประกาศจะจ่าย 1 บาทต่อหุ้น คิดเป็นผลตอบแทนจากเงินปันผลถึง 7.5% ต่อปีแล้ว ยังจะได้รับส่วนเกินมูลค่าหุ้น คือราคาตลาดที่สูงกว่าราคาลงทุนที่ 13 บาทอีกส่วนหนึ่งด้วย จึงถือเป็นการลงทุนระยะยาวที่ดี

เรื่องที่ 2 จากคำถามของสมาชิกกองทุนโดยการเขียนคำถามว่า ด้วยผู้ปฏิบัติงาน กฟผ. และเพื่อนผู้ปฏิบัติงาน กฟผ. มีความประสงค์ขอกู้เงินกองทุนสำรองเลี้ยงชีพในส่วนของสมาชิกเพื่อมาใช้จ่ายในการศึกษาระดับมัธยมศึกษาและอุดมศึกษา ในภาวะเศรษฐกิจปัจจุบันนี้ ค่าครองชีพสูงและมีค่าใช้จ่ายมาก อีกทั้งสหกรณ์ออมทรัพย์ กฟผ. ซึ่งมีอัตราดอกเบี้ยสูง เพื่อเป็นการช่วยเหลือพนักงาน ซึ่งเป็นสมาชิกกองทุนที่มีความจำเป็นจึงขอกู้เงินในปีการศึกษาใหม่นี้

ประธานคณะกรรมการ ชี้แจงว่า หากสำนักงาน ก.ล.ต. เปิดโอกาสให้ ก็คงจะทำได้

เรื่องที่ 3 สมาชิกเสนอให้มีการแจกจ่ายรายงานผลการดำเนินงานประจำปีล่วงหน้าก่อนการประชุมอย่างน้อย 7 วัน

กรรมการเลขานุการ ชี้แจงว่า คณะกรรมการกองทุนได้พยายามเร่งผู้เกี่ยวข้องทุกฝ่ายไม่ว่าจะเป็นบริษัทจัดการ ผู้สอบบัญชี และโรงพิมพ์ของ กฟผ. เพื่อให้รายงานผลการดำเนินงานประจำปีเสร็จก่อนการประชุมมากที่สุด แต่เนื่องจากเครื่องพิมพ์ของโรงพิมพ์ กฟผ. เกิดขัดข้องในระหว่างการจัดพิมพ์ อีกทั้งประการหนึ่งด้วยความประสงค์ที่จะประหยัดค่าใช้จ่ายของกองทุนและเพื่อให้โรงพิมพ์ของ กฟผ. มีรายได้ จึงไม่ได้จ้างโรงพิมพ์เอกชน ทำให้เกิดความล่าช้าไปบ้างและจะขอนำไปปรับปรุงต่อไป

เรื่องที่ 4 สมาชิกถามว่า จากงบดุลหน้า 35 ของรายงานผลการดำเนินงานประจำปี 2543 หมวดเงินสดและเงินฝากธนาคาร รายการเงินฝากออมทรัพย์ของธนาคารกรุงเทพ มียอดเงินถึง 511,669,970.34 บาท จะมีผลตอบแทนในรูปดอกเบี้ยดีกว่าฝากประจำหรือไม่ และในช่องรายการเงินฝากกระแสรายวันของ บลจ.ทิสโก้ ซึ่งมียอดติดลบ 3,081,488.92 บาท จะเสียดอกเบี้ยหรือไม่

คุณณรงค์ศักดิ์ ปลอดมีชัย เจ้าหน้าที่ของบริษัทจัดการ บมจ.ธนาคารกรุงเทพ ชี้แจงว่า การมีเงินสะสมคงค้างอยู่ในบัญชีเงินฝากออมทรัพย์ ไม่ได้หมายความว่าจะมีอัตราผลตอบแทนสูงกว่าเงินฝากประจำเพียงแต่ในช่วงก่อนหน้าที่จะถึงวันสิ้นปี บมจ.ธนาคารกรุงเทพได้เตรียมเงินจำนวนดังกล่าวไว้เพื่อลงทุนในตราสารหนี้ประเภทตัวสัญญาใช้เงินทั้งหมด 3 รายการ แต่ปรากฏว่าในช่วงสัปดาห์สุดท้ายของปีที่จะทำการลงทุนนั้น มีข้อจำกัดบางประการจึงยังไม่ได้ลงทุนประกอบกับเป็นช่วงเวลาเดียวกันกับการเตรียมการส่งมอบและตรวจสอบความครบถ้วนและถูกต้องของทรัพย์สินที่จะส่งมอบให้กับผู้รับฝากทรัพย์สินรายใหม่คือ บจ.ทิสโก้ บมจ.ธนาคารกรุงเทพจึงชะลอการลงทุนออกไปเป็นในช่วงต้นปี 2544 แทน และทำให้มียอดเงินคงค้างอยู่ในบัญชีเงินฝากออมทรัพย์มากกว่าปกติ จนเมื่อภายหลังจากการส่งมอบทรัพย์สินกันในช่วงสัปดาห์แรกของเดือนมกราคม 2544 บมจ.ธนาคารกรุงเทพได้นำเงินไปลงทุนในตัวสัญญาใช้เงิน ตัวแลกเงิน ตัวเงินคลังของรัฐบาล และฝากประจำ ทำให้ยอดเงินฝากออมทรัพย์เดือนมกราคม 2544 อยู่ในภาวะปกติแล้ว

คุณเชษฐวิทย์ ใจงามวิวัฒน์กุล เจ้าหน้าที่บริษัทหลักทรัพย์จัดการกองทุนรวมทิสโก้ จำกัด ในฐานะบริษัทจัดการกองทุน ชี้แจงเพิ่มเติมว่า ในส่วนเงินฝากกระแสรายวันที่เห็นตัวเลขเป็นยอดติดลบ 3,081,488.92 บาทนั้น ข้อเท็จจริงก็คือ ณ วันที่มีการจ่ายเช็ค เช่นจ่ายเช็คให้กับสมาชิกที่สิ้นสมาชิกภาพ บริษัทจะไม่ทิ้งเงินไว้ในบัญชีกระแสรายวันเพราะจะทำให้กองทุนไม่ได้รับผลประโยชน์ เนื่องจากบัญชีกระแสรายวันไม่มีดอกเบี้ย บริษัทจะฝากเงินไว้ที่บัญชีเงินฝากออมทรัพย์ซึ่งได้รับดอกเบี้ย เมื่อสมาชิกมาเบิกเงินจากกองทุนจริงๆ เงินนี้จะเคลื่อนจากบัญชีออมทรัพย์ไปกระแสรายวันโดยอัตโนมัติ ดังนั้นที่เห็นตัวเลขติดลบ 3,081,488.92 บาท นั่นก็คือ ได้มีการออกเช็คไปแล้วแต่สมาชิกยังไม่ได้นำเช็คไปขึ้นเงิน

กรรมการเลขานุการ ชี้แจงเพิ่มเติมว่า ในกรณีดังกล่าวนี้ คณะกรรมการกองทุนได้ดำเนินการตรวจสอบและท้วงติงมาโดยตลอด โดยกลไกของการบริหารตามที่บริษัทจัดการได้เรียนให้ทราบแล้วนั้น คณะกรรมการกองทุนได้เตือนบริษัทจัดการตั้งแต่เดือนมกราคมที่ผ่านมาแล้วว่าการที่จะเอาเงินมาฝากไว้ในบัญชีออมทรัพย์ค่อนข้างมากนั้นจะทำให้กองทุนเสียประโยชน์ และเมื่อตรวจพบก็ได้สั่งการให้มีการแก้ไข ซึ่งบริษัทจัดการ บมจ.ธนาคารกรุงเทพได้ดำเนินการแล้ว และในกรณีบัญชีกระแสรายวันมียอดติดลบ 3,081,488.92 บาท นั้น คณะกรรมการกองทุนได้ตรวจสอบรายการจ่ายเช็คจำนวนดังกล่าวแล้วพบว่าเป็นกระบวนการทางบัญชีสำหรับการจ่ายเงินของกองทุน โดยกองทุนจะเปิดบัญชีออมทรัพย์คู่กับบัญชีกระแสรายวันเพื่อการทำการ Auto-Link เมื่อมีการจ่ายเงินจากกองทุนให้แก่ผู้ขายตราสาร ณ วันลงทุน (Trade Date) ซึ่งจะจ่ายเงินเป็นเช็คจากบัญชีกระแสรายวัน การบันทึกบัญชีจึงเป็นยอดค้างจ่ายเนื่องจากยังไม่ครบกำหนดวันชำระ (Settlement Date) จนกว่าผู้ทรงเช็คจะนำเช็คไปขึ้นเงินซึ่งจะตัดจ่ายจากบัญชีออมทรัพย์โดยอัตโนมัติในระบบ Auto-Link ซึ่งในระบบนี้จะเป็นประโยชน์สูงสุดแก่กองทุนที่ไม่ต้องคงยอดเงินไว้ในบัญชีกระแสรายวันโดยไม่ได้รับดอกเบี้ยในระหว่างที่รอการนำเช็คไปขึ้นเงิน

เรื่องที่ 5 สมาชิกถามว่า กองทุนสำรองเลี้ยงชีพ กฟผ.มีการลงทุนในหุ้นกู้ด้อยสิทธิหรือไม่

คุณชาญวิทย์ โจรณ์วัฒนกุล เจ้าหน้าที่บริษัทหลักทรัพย์จัดการกองทุนรวมทิสโก้ จำกัด ในฐานะบริษัทจัดการกองทุน ชี้แจงว่า ในส่วนของ บลจ.ทิสโก้ ไม่มีนโยบายการลงทุนในหุ้นกู้ด้อยสิทธิของบริษัทจำกัด หรือบริษัทเอกชนทั่วไป จะมีการลงทุนเฉพาะหุ้นกู้ด้อยสิทธิที่ออกโดยธนาคารขนาดใหญ่เท่านั้น เช่น ธนาคารกสิกรไทย เป็นต้น

กรรมการเลขานุการ ชี้แจงเพิ่มเติมว่า ตามนโยบายการลงทุนของคณะกรรมการกองทุนนั้น ไม่อนุญาตให้ลงทุนในหุ้นกู้ด้อยสิทธิของบริษัทจำกัด หรือบริษัทเอกชนทั่วไป เว้นแต่กรณีที่ได้ผ่านการวิเคราะห์และอนุญาตของคณะกรรมการกองทุนแล้ว โดยเฉพาะจะต้องมี Credit Rating สูง มีกระแสเงินสดและความสามารถในการชำระหนี้ที่ดี คณะกรรมการจึงจะอนุญาตให้ลงทุนเป็นกรณีไป ภายใต้วงเงินจำกัดไม่เกิน 1% ของ Port ที่แต่ละบริษัทจัดการอยู่ แต่หากเป็นหุ้นกู้ด้อยสิทธิของธนาคารให้ลงทุนได้ เนื่องจากธนาคารมีความมั่นคงสูง

เรื่องที่ 6 สมาชิกถามว่า ทำไมไม่มีการแสดง Chart เปรียบเทียบผลการดำเนินงานของบริษัทจัดการทั้ง 2 บริษัท

กรรมการเลขานุการ ชี้แจงว่า เนื่องจากในปีนี้ได้มีการเปลี่ยนแปลงรายละเอียดของงบการเงินมากขึ้น จากที่ปฏิบัติอยู่เดิมตามข้อกำหนดและหลักเกณฑ์ของสำนักงานคณะกรรมการกำกับหลักทรัพย์และตลาดหลักทรัพย์ (ก.ล.ต.) จึงทำให้การนำเสนอรายงานทางการเงินเปลี่ยนรูปแบบและมีรายละเอียดเพิ่มมากขึ้นจากเดิมขึ้นกว่า 20 หน้าและยังมีคงมีรายการแสดงการเปรียบเทียบผลการดำเนินงานของทั้งสองบริษัทจัดการไว้ในหน้า 68 และหน้า 73 ซึ่งอาจจะมีการปรับเปลี่ยนรูปแบบไปบ้าง แต่สามารถใช้เป็นข้อมูลประกอบการพิจารณาผลการดำเนินงานของบริษัทจัดการได้

เรื่องที่ 7 สมาชิกถามว่า หลักเกณฑ์สำคัญที่ บมจ.ธนาคารกรุงเทพ และ บลจ.ทิสโก้ กระจายเม็ดเงินไปลงทุนในแต่ละประเภทและประเมินความเสี่ยงในการลงทุนนั้น มีการประเมินความเสี่ยงในการลงทุนอย่างไร

คุณวีระพงษ์ เกษธรรมทรศน์ เจ้าหน้าที่บริษัทหลักทรัพย์จัดการกองทุนรวมทิสโก้ จำกัด ในฐานะบริษัทจัดการกองทุน ชี้แจงว่า สำหรับหลักเกณฑ์ในการพิจารณาลงทุนนั้น บริษัทจัดการกองทุนจะพิจารณาจากภาวะเศรษฐกิจเป็นหลักและจะต้องนำมาผสมผสานกับแนวทางที่กฎหมายบังคับหรือตามที่กองทุนกำหนด และต้อง Monitor ความเสี่ยงของ Port ตลอดเวลาซึ่งหมายถึงเป็นการดูอายุเฉลี่ยของพันธบัตรที่เราถืออยู่จริงๆ ตามวิธีการกระแสเงินสดที่จะรับเข้ามาที่อัตราผลตอบแทนและอายุของพันธบัตรที่เหลือนมา Weight กัน โดยปัจจุบัน บลจ.ทิสโก้ มีความเห็นว่าอัตราดอกเบี้ยอยู่ในระดับที่ค่อนข้างต่ำและมีโอกาสที่จะปรับตัวสูงขึ้นได้ ถึงแม้จะไม่ใช้ในเร็ววันแต่ก็คาดการณ์ค่อนข้างยาก เพราะว่าตลาดพันธบัตรเป็นตลาดที่จะสะท้อนภาวะล่วงหน้าตลาดเงินฝากอยู่เสมอ คล้ายๆกับตลาดหุ้นที่เศรษฐกิจยังไม่ทันประกาศว่าไตรมาสนี้ไม่ดีแต่หุ้นก็เริ่มจะไม่ดีก่อน และที่คาดว่าอัตราดอกเบี้ยยังค่อนข้างต่ำอยู่ แต่ว่าตลาดพันธบัตรอาจติดตัวกลับมาได้ เพราะฉะนั้นบริษัทจึงมีนโยบายภายในที่จะรักษา Duration ของ Portfolio ให้อยู่ที่ประมาณไม่เกิน 2 ปี ปัจจุบันมีการ Monitor อยู่ที่ไม่เกิน 2 ปี และมีการ Monitor ตัวรายงานนี้ทุกๆ 2 สัปดาห์ มีการคำนวณ Value At Risk ซึ่งยังอยู่ในช่วงต้นของการ Implement โดย VaR นี้ก็เป็นการนำ Concept คล้ายกับเรื่อง Standard deviation ของ Security ในอดีตมาดูความผันผวนและใช้ในการพยากรณ์ว่าถ้าต้องการจะให้ความมั่นใจในการพยากรณ์ตามเปอร์เซ็นต์ที่กำหนดระยะเวลาในการ Monitor จะเป็นกี่วัน และวิเคราะห์ว่าจะมีโอกาสสูญเสียหรือลด Potential Loss ก็บาท ซึ่งขอเรียนว่าขณะนี้อยู่ในช่วง Implement ยังไม่เป็น Model ที่สมบูรณ์แบบ แต่ก็ Develop เป็นการภายในอย่างต่อเนื่อง หากใช้เวลาอีกสักกระยะหนึ่งก็น่าที่จะเรียบร้อยและสามารถดู Model ที่จะช่วยในการ Forecast ได้มากขึ้นเพียงใด ซึ่งเป็นแนวทางที่ บลจ.ทิสโก้ ใช้ในการบริหารกองทุน

คุณณรงค์ศักดิ์ ปลอดภัยชัย เจ้าหน้าที่บริษัทจัดการ บมจ.ธนาคารกรุงเทพ ในฐานะบริษัทจัดการ ชี้แจงว่า ในส่วนของ บมจ.ธนาคารกรุงเทพ ใช้ปรัชญาของการลงทุนให้กับกองทุนสำรองเลี้ยงชีพ โดยยึดหลักการการบริหารแบบเชิงอนุรักษ์นิยมเป็นหลัก เนื่องจากเป็นเงินออมก่อนสุดท้ายของผู้ออมที่จะใช้ในยามเกษียณอายุ โดยหลักการแล้วบริษัทจัดการต้องคำนึงถึงความเสี่ยงควบคู่กับผลตอบแทนในระดับที่เท่าเทียมกัน ความเสี่ยงที่ บมจ.ธนาคารกรุงเทพ มองก็คือความเสี่ยงที่แบ่งออกเป็น 2 ส่วน คือ เปอร์เซนต์ความเสี่ยงเฉพาะในเรื่องตราสาร ซึ่งในส่วนนี้โครงสร้างของกองทุนสำรองเลี้ยงชีพได้กระจายสัดส่วนของตราสารซึ่งมีความเสี่ยงต่ำอยู่แล้วไม่ว่าจะเป็นเงินฝากหรือเงินลงทุน ในตัวสัญญาใช้เงินต่างๆที่ออกโดยสถาบันการเงิน รวมทั้งพันธบัตรรัฐบาล เพราะฉะนั้นความเสี่ยงเฉพาะก็จะคงเหลือในส่วนของหุ้นกู้ หรือหลักทรัพย์ที่จดทะเบียนในตลาดหลักทรัพย์ โดยในเบื้องต้น บมจ.ธนาคารกรุงเทพ มีหลักการภายในว่า จะไม่ลงทุนในหุ้นกู้เอกชน ที่มีการจัดลำดับ Credit Rating ต่ำกว่าอันดับ BBB+ หมายความว่าสูงกว่า Investment Grade หนึ่งระดับ ทั้งนี้เพื่อเป็นเครื่องยืนยันว่าหลักทรัพย์ที่ลงทุนจะไม่ก่อให้เกิดปัญหาในระยะยาว มีอัตราผลตอบแทนที่น่าพึงพอใจ และมีความเสี่ยงที่ค่อนข้างต่ำ ส่วนการลงทุนในหลักทรัพย์นั้น ยึดการพิจารณาเช่นเดียวกับ บลจ.ทิสโก้ คือเรื่องของสภาพเศรษฐกิจ ซึ่งตลาดหุ้นไทยนั้น ความเสี่ยงเฉพาะในแง่ของหลักทรัพย์กับความเสี่ยงของตลาดนั้นแยกจากกันไม่ออก คือว่าตลาดหลักทรัพย์มีความเสี่ยงในเชิงตลาดค่อนข้างสูง ถ้าตลาดหลักทรัพย์ปรับตัวไปทิศทางใดจำนวนร้อยละ 90 ของหุ้นในตลาดหลักทรัพย์ก็จะปรับตัวไปในทิศทางเดียวกัน เพราะฉะนั้นในแง่ความเสี่ยงของการลงทุนในหลักทรัพย์ประเภทหุ้นคงต้องมีการประเมินภาวะของตลาดหลักทรัพย์อย่างต่อเนื่องและละเอียดรอบคอบ เพื่อให้การพิจารณาตัดสินใจลงทุนเกิดดอกผลในส่วนของ Capital Gain ในการลงทุนของกองทุนโดยรวมด้วย

เรื่องที่ 8 สมาชิกเสนอขอให้บริษัทจัดการเลิกการเสี่ยงลงทุนในตลาดหุ้น โดยเฉพาะการซื้อขายหุ้นสามัญ เพราะเป็นการเสี่ยงตลอดเวลาและอาจจะเกิดความไม่โปร่งใสได้ เพราะจากการติดตาม

แล้วจะพบว่าขาดทุนอยู่เสมอ

กรรมการเลขานุการ ชี้แจงว่า ในการกระจายความเสี่ยงโดยเฉพาะในภาวะที่อัตราดอกเบี้ยต่ำ คณะกรรมการกองทุนได้กำหนดแผนการลงทุนให้มีความยืดหยุ่นค่อนข้างมาก แผนการลงทุนจะมีการจัดทำทุก 6 เดือน กลยุทธ์การลงทุนจะปรับทุกเดือน ซึ่งโดยการจัดสัดส่วนแล้วท่านสมาชิกจะเห็นว่ากองทุน กฟผ.ได้ลงทุนในทรัพย์สินที่มีความเสี่ยงต่ำสุดขณะนี้ไว้ค่อนข้างสูงมากถึง 32.64% และได้ผลตอบแทนที่ต่ำเช่นกัน ลำดับที่ 2 คณะกรรมการกำหนดการลงทุนในหุ้นกู้ที่มีคุณภาพดี 51.87% ซึ่งกลุ่มนี้จะให้ดอกเบี้ยที่แน่นอนแต่ก็มีความเสี่ยงบ้าง ลำดับที่ 3 ลงทุนในหน่วยลงทุนของธนาคารที่ถือเสมือนหนึ่งเป็นหุ้นกู้ด้วยสิทธิของธนาคาร 7.45% และสุดท้ายลงทุนในหุ้น 8% ซึ่งถือว่าเป็นสัดส่วนที่น้อยมาก ซึ่งการจัดสัดส่วนหุ้นใน Port ตามหลักการที่บริษัทจัดการได้เรียนให้ทราบนั้นเนื่องจากคณะกรรมการกองทุนมีความต้องการให้กองทุนเติบโตขึ้นและมีความมั่นคงไปพร้อมกัน ซึ่งหุ้นที่ลงทุนจะเป็นหุ้น Blue Ship ที่มีเงินปันผล หรือหุ้นกลุ่มพลังงานที่แม้ว่าราคาจะไม่ปรับตัวสูงมากจนเกิด Capital gain ก็หวังจะได้เงินปันผล เช่น หุ้นบริษัทผลิตไฟฟ้าราชบุรีโฮลดิ้ง จำกัด ที่กองทุนได้ลงทุนไว้ถึง 3% ของ Port ปรากฏผลชัดเจนว่าได้ทำกำไรให้กองทุนค่อนข้างมากคือตั้งแต่วันที่ซื้อในช่วงเดือนตุลาคมราคาซื้ออยู่ที่ 13 บาท และพอถึงช่วงเดือนมีนาคมขึ้นถึง 15 บาทต่อหุ้น มี Capital gain ถึงหุ้นละ 2 ถึง 3 บาท ซึ่งในช่วงเวลาดังกล่าวกองทุนรับรู้รายได้เพิ่มขึ้นเป็นเงินกว่า 100 ล้านบาทจากการลงทุนในหุ้นราชบุรีทั้งหมด 52 ล้านหุ้น ตามที่เรียนมาทั้งหมดนี้เพื่อเป็นข้อมูลให้ท่านสมาชิกได้ทราบว่าถ้าเป็นหุ้นที่มีคุณภาพดีเราก็ไม่ควรที่จะไปปฏิเสธ จะอย่างไรก็ตามคณะกรรมการได้ทำงานกันอย่างรอบคอบและระมัดระวังเต็มที่ และขอเรียนว่าคงต้องมีการลงทุนในหุ้นสามัญไว้ด้วย จากกรณีในปี 2543 ท่านจะเห็นจากงบการเงินว่ามีส่วนที่เป็นกำไรจากหุ้นด้วย โดยเฉพาะจากการ Mark To Market หุ้นเป็นเงินถึง 35,241,896.09 บาท

เรื่องที่ 9 สมาชิกถามว่า เรื่องค่าตอบแทนที่จะต้องจ่ายให้กับบริษัทจัดการเป็นอย่างไร

กรรมการเลขานุการ ชี้แจงว่า ภายใต้ พ.ร.บ.กองทุนสำรองเลี้ยงชีพฉบับใหม่ที่ทำให้กองทุนต้องย้ายไปอยู่ภายใต้การกำกับดูแลของสำนักงานคณะกรรมการกำกับหลักทรัพย์และตลาดหลักทรัพย์ ซึ่งกำหนดให้บริษัทจัดการคิดค่าธรรมเนียมการจัดการจากมูลค่าทรัพย์สินสุทธิแทนการคิดค่าจัดการจากผลประโยชน์ที่ทำได้นั้น อาจทำให้สมาชิกเกิดความกังวลใจเกี่ยวกับเรื่องค่าจัดการกองทุนในกรณีที่ว่าหาผลตอบแทนได้ไม่สูงกว่าอัตราผลตอบแทนอ้างอิง ผู้จัดการกองทุนก็จะได้รับค่าจัดการตามมูลค่าทรัพย์สินสุทธิและจะทำให้เกิดความเสียหายต่อกองทุนนั้น ขอเรียนว่าการคิดค่าจัดการยังคงใช้หลักเกณฑ์ตามสัญญาเดิมคือ หากบริษัทจัดการหาผลตอบแทนให้กองทุนได้ต่ำกว่าอัตราดอกเบี้ยเงินฝากประจำประเภท 1 ปีตัวเฉลี่ยของธนาคารกรุงเทพกับธนาคารกสิกรไทยบวก 4% บริษัทจัดการก็จะไม่ได้รับค่าธรรมเนียมการจัดการจากกองทุนแต่อย่างใด นอกจากค่าธรรมเนียมการรับฝากทรัพย์สินซึ่ง ก.ล.ต.กำหนดให้กองทุนต้องจัดให้มีผู้รับฝากทรัพย์สินแยกต่างหากจากบริษัทจัดการ เพื่อแยกการเก็บรักษาทรัพย์สินและการลงทุนออกจากกันอย่างเด็ดขาด ซึ่งคณะกรรมการกองทุนอยู่ในระหว่างเจรจาต่อรองราคาค่าธรรมเนียมการรับฝากกับผู้รับฝากทรัพย์สินเพื่อให้กองทุนมีค่าใช้จ่ายในส่วนนี้น้อยที่สุด

เรื่องที่ 10 คุณบุญรื่น จางบัว สมาชิกกองทุน สอบถามว่า ในหน้าที่ 56 ของรายงานผลการดำเนินงานประจำปี 2543 มีการแจ้งเรื่องเปลี่ยนแปลงสัญญาแต่งตั้งบริษัทจัดการ เมื่อเปลี่ยนแปลงแล้วมีผลดีต่อกองทุนอย่างไร

กรรมการเลขานุการชี้แจงว่า เนื่องจากสัญญาแต่งตั้งผู้จัดการกองทุนซึ่งแต่งตั้งให้ บล. ทิสโก้เป็นผู้จัดการมีกำหนดเวลา 5 ปี และยังมีเหลือเวลาที่จะครบกำหนดอายุสัญญาอีก 1 ปี คือ 31 ธันวาคม 2544 และ บล.ทิสโก้ได้มีการโอนย้ายสายงานการบริหารกองทุนสำรองเลี้ยงชีพไปอยู่ภายใต้การดำเนินงานของ บลจ.ทิสโก้ ซึ่ง บล.ทิสโก้ถือหุ้นร้อยละ 99.99 เพื่อเป็นการสนองตอบต่อนโยบายของภาครัฐในการรวมธุรกิจจัดการเงินกองทุนทุกประเภท ทั้งกองทุนรวมและกองทุนสำรองเลี้ยงชีพ ให้ไปอยู่ภายใต้การกำกับดูแลของ ก.ล.ต. โดย บลจ.ทิสโก้จะรับโอนผู้บริหาร เจ้าหน้าที่ปฏิบัติงาน ระบบฐานข้อมูล ระบบคอมพิวเตอร์ ของสายงานบริหารกองทุนสำรองเลี้ยงชีพทั้งหมดที่ใช้อยู่ในปัจจุบันไปดำเนินงานแทน บล.ทิสโก้ และ บล.ทิสโก้ได้ร้องขอต่อคณะกรรมการให้ บลจ.ทิสโก้เข้ามาเป็นผู้จัดการกองทุนแทนสำหรับในช่วงเวลาที่เหลืออีก 1 ปี ซึ่งการเปลี่ยนแปลงผู้จัดการดังกล่าวคณะกรรมการกองทุนพิจารณาเห็นว่าจะไม่ส่งผลกระทบต่อกองทุนให้เกิดความเสียหายแต่อย่างใด โดยเฉพาะอย่างยิ่งการบริหารจัดการกองทุนในช่วงเวลาที่เหลืออีก 1 ปี สามารถจะดำเนินการได้อย่างต่อเนื่องทั้งด้านนโยบายการลงทุนและทีมงานเจ้าหน้าที่บริหารจัดการกองทุนที่ยังคงเป็นเจ้าหน้าที่ชุดเดิม ตลอดจนหลักเกณฑ์ข้อปฏิบัติในสัญญาและอัตราค่าธรรมเนียมการจัดการกองทุนยังคงเหมือนเดิม ซึ่งจะเป็นประโยชน์ในด้านการมีความต่อเนื่องของนโยบายและการบรรลุเป้าหมายการลงทุนของกองทุน

ปิดประชุมเวลา 12.30 น.

นายนิสิต คำชู
นายพิษณุกร อุดรสถิตย์
ผู้บันทึกรายงานการประชุม



(นายกมล ศรีศาสตรา)
กรรมการเลขานุการ

ลงชื่อ... 

(นายธาริ บุญยรัตพันธุ์)
กรรมการกองทุนสำรองเลี้ยงชีพพนักงาน กฟผ.
ซึ่งจดทะเบียนแล้ว ฝ่ายพนักงาน

ลงชื่อ... 

(นายอุดม สุวงศ์)
กรรมการกองทุนสำรองเลี้ยงชีพพนักงาน กฟผ.
ซึ่งจดทะเบียนแล้ว ฝ่ายนายจ้าง

**กองทุนสำรองเลี้ยงชีพ พนักงานการไฟฟ้าฝ่ายผลิตแห่งประเทศไทย
ซึ่งจดทะเบียนแล้ว**

**งบการเงิน
ณ วันที่ 31 ธันวาคม 2544 และ 2543**



บริษัท สอบบัญชีธรรมนิติ จำกัด
DHARMNITI AUDITING CO., LTD.

267/1 ถนนประชาราษฎร์ สาย 1 เขตบางซื่อ กทม. 10800 ประเทศไทย.
267/1 Pracharaj 1 Road, Bangsue, Bangkok, 10800 Thailand.
Tel. 587-8080 Fax: 586-0301, 586-8416, 587-5475

รายงานของผู้สอบบัญชีรับอนุญาต

เสนอ สมาชิกและคณะกรรมการ

กองทุนสำรองเลี้ยงชีพ พนักงานการไฟฟ้าฝ่ายผลิตแห่งประเทศไทย ซึ่งจดทะเบียนแล้ว

ข้าพเจ้าได้ตรวจสอบงบดุล ณ วันที่ 31 ธันวาคม 2544 และ 2543 งบกำไรขาดทุน งบแสดงการเปลี่ยนแปลงสินทรัพย์สุทธิ และงบกระแสเงินสดสำหรับแต่ละปีสิ้นสุดวันเดียวกัน งบประกอบรายละเอียดเงินลงทุน ณ วันที่ 31 ธันวาคม 2544 และข้อมูลทางการเงินที่สำคัญ สำหรับปีสิ้นสุดวันที่ 31 ธันวาคม 2544 ของกองทุนสำรองเลี้ยงชีพ พนักงานการไฟฟ้าฝ่ายผลิตแห่งประเทศไทย ซึ่งจดทะเบียนแล้ว ซึ่งผู้บริหารของกองทุนสำรองเลี้ยงชีพ เป็นผู้รับผิดชอบต่อความถูกต้องและครบถ้วนของข้อมูลในงบการเงินเหล่านี้ ส่วนข้าพเจ้าเป็นผู้รับผิดชอบในการแสดงความเห็นต่องบการเงินดังกล่าวจากผลการตรวจสอบของข้าพเจ้า

ข้าพเจ้าได้ปฏิบัติตามตรวจสอบตามมาตรฐานการสอบบัญชีที่รับรองทั่วไปซึ่งกำหนดให้ข้าพเจ้าต้องวางแผนและปฏิบัติตามเพื่อให้ได้ความเชื่อมั่นอย่างมีเหตุผลว่า งบการเงินแสดงข้อมูลที่ขัดต่อข้อเท็จจริงอันเป็นสาระสำคัญหรือไม่ การตรวจสอบรวมถึงการใช้วิธีการทดสอบหลักฐานประกอบรายการทั้งที่เป็นจำนวนเงินและการเปิดเผยข้อมูลในงบการเงิน การประเมินความเหมาะสมของหลักการบัญชีที่กองทุนสำรองเลี้ยงชีพใช้และประมาณการเกี่ยวกับรายการทางการเงินที่เป็นสาระสำคัญ ซึ่งผู้บริหารของกองทุนสำรองเลี้ยงชีพเป็นผู้จัดทำขึ้น ตลอดจนการประเมินถึงความเหมาะสมของการแสดงรายการที่นำเสนอในงบการเงินโดยรวม ข้าพเจ้าเชื่อว่าการตรวจสอบดังกล่าวให้ข้อสรุปที่เป็นเกณฑ์อย่างเหมาะสมในการแสดงความเห็นของข้าพเจ้า

ข้าพเจ้าเห็นว่างบการเงินข้างต้นนี้แสดงฐานะการเงิน ณ วันที่ 31 ธันวาคม 2544 และ 2543 และผลการดำเนินงาน การเปลี่ยนแปลงสินทรัพย์สุทธิและกระแสเงินสดสำหรับแต่ละปีสิ้นสุดวันเดียวกัน รายละเอียดเงินลงทุน ณ วันที่ 31 ธันวาคม 2544 และ ข้อมูลทางการเงินที่สำคัญสำหรับปีสิ้นสุดวันที่ 31 ธันวาคม 2544 ของกองทุนสำรองเลี้ยงชีพ พนักงานการไฟฟ้าฝ่ายผลิตแห่งประเทศไทย ซึ่งจดทะเบียนแล้ว โดยถูกต้องตามที่ควรในสาระสำคัญตามหลักการบัญชีที่รับรองทั่วไป

****/2

ตามที่อธิบายไว้ในหมายเหตุประกอบงบการเงิน 6 ในปี 2544 กองทุนสำรองเลี้ยงชีพได้เปลี่ยนวิธีการแสดงเงินลงทุนสำหรับเงินลงทุนในพันธบัตรรัฐบาลและพันธบัตรรัฐวิสาหกิจที่กระทรวงการคลังค้ำประกันจากการแสดงด้วยมูลค่าตามบัญชีเป็นแสดงด้วยมูลค่ายุติธรรม โดยใช้วิธีการเปลี่ยนทันทีเพื่อให้สอดคล้องกับมาตรฐานการบัญชีที่บังคับใช้



(นายพิชัย ดัชนีภิรมย์)
ผู้สอบบัญชีรับอนุญาต ทะเบียนเลขที่ 2421

บริษัท สอบบัญชีธรรมนิติ จำกัด
กรุงเทพมหานคร
วันที่ 12 กุมภาพันธ์ 2545
2002/079/5086

กองทุนสำรองเลี้ยงชีพ พนักงานการไฟฟ้าฝ่ายผลิตแห่งประเทศไทย ซึ่งจดทะเบียนแล้ว

งบดุล

ณ วันที่ 31 ธันวาคม 2544 และ 2543

	จัดการโดย ธนาคารกรุงเทพ	จัดการโดย บลจ.ทิสโก้	บาท	
			2544 รวม	2543 รวม
สินทรัพย์				
เงินลงทุนตามราคายุติธรรม (ราคาทุนรวมปี 2544 19,109,057,448.43 บาท) (ราคาทุนรวมปี 2543 17,145,180,832.46 บาท)	10,282,732,267.74	9,200,934,145.91	19,483,666,413.65	16,758,949,170.07
เงินสดและเงินฝากธนาคาร				
เงินฝากออมทรัพย์	31,099,000.45	79,991,437.16	111,090,437.61	518,767,660.39
เงินฝากกระแสรายวัน	-	(2,082,226.08)	(2,082,226.08)	(3,081,488.92)
ลูกหนี้จากการลงทุน				
จากเงินปันผลและดอกเบี้ยค้างรับ	91,897,078.05	169,021,415.11	260,918,493.16	182,640,324.37
ลูกหนี้อื่น ๆ	26,572.81	370,736.03	397,308.84	131,381.40
รวมสินทรัพย์	10,405,754,919.05	9,448,235,508.13	19,853,990,427.18	17,457,407,047.31
หนี้สิน				
เจ้าหนี้ส่วนของกองทุน				
เงินร่อยจ่ายคืนสมาชิก	1,393,021.23	1,277,481.81	2,670,503.04	-
เงินร่อยจ่ายคืนนายจ้าง	2,083.60	2,083.61	4,167.21	-
ค่าใช้จ่ายค้างจ่าย				
ค่าตอบแทนผู้จัดการกองทุนค้างจ่าย	16,677,549.98	16,756,826.57	33,434,376.55	-
ค่าธรรมเนียมผู้รับฝากทรัพย์สินค้างจ่าย	173,921.15	-	173,921.15	-
ค่าสอบบัญชีค้างจ่าย	50,000.00	50,000.00	100,000.00	80,000.00
ค่าใช้จ่ายค้างจ่ายอื่น ๆ	60,000.00	60,000.00	120,000.00	120,000.00
หนี้สินอื่น				
เจ้าหนี้-เช็คหมดอายุ	-	346,490.17	346,490.17	346,309.42
หนี้สินอื่น ๆ	1,455.65	26,572.81	28,028.46	131,381.40
รวมหนี้สิน	18,358,031.61	18,519,454.97	36,877,486.58	677,690.82
สินทรัพย์สุทธิ	10,387,396,887.44	9,429,716,053.16	19,817,112,940.60	17,456,729,356.49

กองทุนสำรองเลี้ยงชีพ พนักงานการไฟฟ้าฝ่ายผลิตแห่งประเทศไทย ซึ่งจดทะเบียนแล้ว

งบดุล (ต่อ)

ณ วันที่ 31 ธันวาคม 2544 และ 2543

	จัดการโดย ธนาคารกรุงเทพ	จัดการโดย บลจ.ทิสโก้	บาท	
			2544 รวม	2543 รวม
สินทรัพย์สุทธิ				
ส่วนของกองทุน				
ส่วนของสมาชิก				
เงินสะสม	1,604,083,824.09	1,604,083,825.33	3,208,167,649.42	2,695,050,928.18
ผลประโยชน์เงินสะสม	537,727,555.70	417,075,441.69	954,802,997.39	663,292,118.30
รวมส่วนของสมาชิก	2,141,811,379.79	2,021,159,267.02	4,162,970,646.81	3,358,343,046.48
ส่วนของนายจ้าง				
เงินสมทบ	4,932,309,252.99	4,932,309,254.23	9,864,618,507.22	9,357,698,233.03
ผลประโยชน์เงินสมทบ	3,313,276,254.66	2,476,247,531.91	5,789,523,786.57	4,740,688,076.98
รวมส่วนของนายจ้าง	8,245,585,507.65	7,408,556,786.14	15,654,142,293.79	14,098,386,310.01
รวมสินทรัพย์สุทธิ	10,387,396,887.44	9,429,716,053.16	19,817,112,940.60	17,456,729,356.49



(นายอุดม ฑูวงศ์)
กรรมการกองทุน



(นายธานี บุญยรัตพันธุ์)
กรรมการกองทุน

หมายเหตุประกอบงบการเงินเป็นส่วนหนึ่งของงบการเงินนี้

กองทุนสำรองเลี้ยงชีพ พนักงานการไฟฟ้าฝ่ายผลิตแห่งประเทศไทย ซึ่งจดทะเบียนแล้ว
งบกำไรขาดทุน
สำหรับปีสิ้นสุดวันที่ 31 ธันวาคม 2544 และ 2543

	จัดการโดย ธนาคารกรุงเทพ	จัดการโดย บลจ.ทิสโก้	บาท	
			2544 รวม	2543 รวม
รายได้จากเงินลงทุน				
ดอกเบี้ยรับจากเงินฝากธนาคาร	43,647,097.30	108,227,132.35	151,874,229.65	144,210,187.89
ดอกเบี้ยรับจากบัตรเงินฝาก	24,085,926.75	57,575,878.70	81,661,805.45	66,231,776.46
ส่วนลดรับ	172,850,861.34	37,566,188.80	210,417,050.14	226,879,857.96
ดอกเบี้ยรับจากพันธบัตร	92,713,841.94	46,825,819.21	139,539,661.15	198,995,474.00
ดอกเบี้ยรับจากตั๋วสัญญาใช้เงิน	34,999,301.73	19,983,892.15	54,983,193.88	47,319,196.64
ดอกเบี้ยรับจากหุ้นกู้	122,643,601.03	122,381,803.90	245,025,404.93	251,192,999.06
รายได้เงินปันผล	56,415,902.37	91,807,196.90	148,223,099.27	139,598,629.77
รายได้จากการจัดการอื่น ๆ	-	17,164.02	17,164.02	-
รวมรายได้จากเงินลงทุน	547,356,532.46	484,385,076.03	1,031,741,608.49	1,074,428,121.78
ค่าใช้จ่าย				
ค่าตอบแทนผู้จัดการกองทุน	16,677,549.98	16,756,826.57	33,434,376.55	-
ค่าธรรมเนียมผู้รับฝากทรัพย์สิน	766,434.14	1,354,883.98	2,121,318.12	-
ค่าสอบบัญชี	50,000.00	50,000.00	100,000.00	80,000.00
ค่าใช้จ่ายอื่น	65,042.84	172,826.13	237,868.97	262,981.32
รวมค่าใช้จ่าย	17,559,026.96	18,334,536.68	35,893,563.64	342,981.32
รายได้สุทธิจากเงินลงทุน	529,797,505.50	466,050,539.35	995,848,044.85	1,074,085,140.46
รายการกำไร (ขาดทุน) สุทธิจากเงินลงทุน				
กำไร (ขาดทุน) ที่เกิดขึ้นจากเงินลงทุน				
กำไรจากการซื้อขายหลักทรัพย์	25,285,580.32	107,410,212.53	132,695,792.85	301,703,141.14
หัก ขาดทุนจากการซื้อขายหลักทรัพย์	(73,299,254.53)	(186,777,957.74)	(260,077,212.27)	(378,665,635.63)
หัก ขาดทุนจากการซื้อขายหลักทรัพย์	(48,013,674.21)	(79,367,745.21)	(127,381,419.42)	(76,962,494.49)
กำไร (ขาดทุน) ที่ยังไม่เกิดขึ้นจากเงินลงทุน				
ส่วนเพิ่ม (ลด) จากการตีราคาหลักทรัพย์	334,591,244.52	405,171,619.53	739,762,864.05	35,241,896.09
รายการรับคืนเงินลงทุนตัดสูญ	-	27,719,207.36	27,719,207.36	-
รวมกำไร (ขาดทุน) ที่ยังไม่เกิดขึ้นจากเงินลงทุน	334,591,244.52	432,890,826.89	767,482,071.41	35,241,896.09
รวมรายการกำไร (ขาดทุน) สุทธิจากเงินลงทุน	286,577,570.31	353,523,081.68	640,100,651.99	(41,720,598.40)
การเพิ่มขึ้นในสินทรัพย์สุทธิจากเงินลงทุน	816,375,075.81	819,573,621.03	1,635,948,696.84	1,032,364,542.06
รายได้ที่ไม่เกิดจากเงินลงทุน				
รายได้อื่น	4,236.00	3,236.00	7,472.00	150,229.59
รวมรายได้ที่ไม่เกิดจากเงินลงทุน	4,236.00	3,236.00	7,472.00	150,229.59
การเพิ่มขึ้นในสินทรัพย์สุทธิจากการดำเนินงาน : ผลประโยชน์สุทธิ	816,379,311.81	819,576,857.03	1,635,956,168.84	1,032,514,771.65

หมายเหตุประกอบงบการเงินเป็นส่วนหนึ่งของงบการเงินนี้

กองทุนสำรองเลี้ยงชีพ พนักงานการไฟฟ้าฝ่ายผลิตแห่งประเทศไทย ซึ่งจดทะเบียนแล้ว

งบแสดงการเปลี่ยนแปลงสินทรัพย์สุทธิ
สำหรับปีสิ้นสุดวันที่ 31 ธันวาคม 2544 และ 2543

บาท

	จัดการโดย ธนาคารกรุงเทพ	จัดการโดย บลจ.ทิสโก้	บาท	
			2544 รวม	2543 รวม
การเพิ่มขึ้นในสินทรัพย์สุทธิจากเงินลงทุน ในระหว่างงวด				
รายได้สุทธิจากเงินลงทุน	529,797,505.50	466,050,539.35	995,848,044.85	1,074,085,140.46
รายการกำไร (ขาดทุน) สุทธิที่เกิดขึ้น จากเงินลงทุน	(48,013,674.21)	(79,367,745.21)	(127,381,419.42)	(76,962,494.49)
รายการกำไร (ขาดทุน) สุทธิที่ยังไม่เกิดขึ้น จากเงินลงทุน	334,591,244.52	432,890,826.89	767,482,071.41	35,241,896.09
รวมรายการเพิ่มขึ้นในสินทรัพย์สุทธิ จากเงินลงทุนในระหว่างงวด	816,375,075.81	819,573,621.03	1,635,948,696.84	1,032,364,542.06
การเพิ่มขึ้นหรือลดลงของส่วนสมาชิก และนายจ้างในระหว่างงวด				
การเพิ่มขึ้นในสินทรัพย์สุทธิจากทุน ที่ได้รับจากสมาชิกและนายจ้าง				
เงินสะสม	317,546,376.49	317,546,376.46	635,092,752.95	598,736,255.65
เงินสมทบ	466,399,800.17	466,399,800.14	932,799,600.31	910,559,905.30
เงินกองทุนรับโอน	53,466.01	53,466.02	106,932.03	909,837.65
รายได้อื่น	4,236.00	3,236.00	7,472.00	150,229.59
การลดลงในสินทรัพย์สุทธิจากสมาชิก สิ้นสุดสมาชิกภาพ				
เงินสะสม	(61,019,825.69)	(61,019,861.47)	(122,039,687.16)	(162,458,001.09)
เงินสมทบ	(84,600,358.51)	(81,227,288.52)	(165,827,647.03)	(667,922,355.23)
ผลประโยชน์สะสม	(148,095,989.38)	(146,447,930.94)	(294,543,920.32)	(36,635,920.42)
ผลประโยชน์สมทบ	(151,338,251.30)	(109,822,364.21)	(261,160,615.51)	(345,243,258.13)
รวมรายการเพิ่มขึ้นหรือลดลงของส่วน สมาชิกและนายจ้างในระหว่างงวด	338,949,453.79	385,485,433.48	724,434,887.27	298,096,693.32
การเพิ่มขึ้นหรือลดลงสุทธิของ สินทรัพย์สุทธิระหว่างงวด	1,155,324,529.60	1,205,059,054.51	2,360,383,584.11	1,330,461,235.38
สินทรัพย์สุทธิต้นงวด	9,232,072,357.84	8,224,656,998.65	17,456,729,356.49	16,126,268,121.11
สินทรัพย์สุทธิปลายงวด	10,387,396,887.44	9,429,716,053.16	19,817,112,940.60	17,456,729,356.49
สินทรัพย์สุทธิปลายงวด ประกอบด้วย :				
เงินสะสม	1,604,083,824.09	1,604,083,825.33	3,208,167,649.42	2,695,050,928.18
ผลประโยชน์เงินสะสม	537,727,555.70	417,075,441.69	954,802,997.39	663,292,118.30
เงินสมทบ	4,932,309,252.99	4,932,309,254.23	9,864,618,507.22	9,357,698,233.03
ผลประโยชน์เงินสมทบ	3,313,276,254.66	2,476,247,531.91	5,789,523,786.57	4,740,688,076.98
ยอดรวมสินทรัพย์สุทธิ	10,387,396,887.44	9,429,716,053.16	19,817,112,940.60	17,456,729,356.49

หมายเหตุประกอบงบการเงินเป็นส่วนหนึ่งของงบการเงินนี้

กองทุนสำรองเลี้ยงชีพ พนักงานการไฟฟ้าฝ่ายผลิตแห่งประเทศไทย ซึ่งจดทะเบียนแล้ว

งบกระแสเงินสด

สำหรับปีสิ้นสุดวันที่ 31 ธันวาคม 2544 และ 2543

	จัดการโดย ธนาคารกรุงเทพ	จัดการโดย บลจ.ทีเอสโก้	บาท	
			2544 รวม	2543 รวม
<u>กระแสเงินสดจากกิจกรรมดำเนินงาน</u>				
การเพิ่มขึ้นในสินทรัพย์สุทธิจากการดำเนินงาน : ผลประโยชน์สุทธิ				
ปรับกระทบการเพิ่มขึ้นสุทธิในสินทรัพย์สุทธิจากการดำเนินงานให้เป็นเงินสดสุทธิที่ใช้ไปในกิจกรรมดำเนินงาน :				
การ (เพิ่มขึ้น) ลดลงในเงินลงทุน	(1,315,333,537.85)	(669,620,841.68)	(1,984,954,379.53)	(847,410,126.92)
การ (เพิ่มขึ้น) ลดลงในลูกหนี้จากการลงทุน	(3,724,485.10)	(74,553,683.69)	(78,278,168.79)	9,293,974.53
การ (เพิ่มขึ้น) ลดลงในลูกหนี้อื่น	(26,572.81)	(239,354.63)	(265,927.44)	4,416,308.73
การเพิ่มขึ้น (ลดลง) ในเจ้าหนี้จากการลงทุน	-	-	-	(1,032,000.00)
การเพิ่มขึ้น (ลดลง) ในค่าใช้จ่ายค้างจ่าย	16,861,471.13	16,766,826.57	33,628,297.70	(12,394,957.41)
การ เพิ่มขึ้น (ลดลง) ในหนี้สินอื่น	(476,235.17)	373,062.98	(103,172.19)	131,381.40
ส่วน (เพิ่ม) ลดจากการตีราคาหลักทรัพย์	(334,591,244.52)	(405,171,619.53)	(739,762,864.05)	(35,241,896.09)
เงินสดสุทธิได้มาจากหรือใช้ไป				
ในกิจกรรมดำเนินงาน	(820,911,292.51)	(312,868,752.95)	(1,133,780,045.46)	150,277,455.89
<u>กระแสเงินสดจากกิจกรรมจัดหาเงิน</u>				
เงินสะสมรับเข้ากองทุน	317,546,376.49	317,546,376.46	635,092,752.95	598,736,255.65
เงินสมทบรับเข้ากองทุน	466,399,800.17	466,399,800.14	932,799,600.31	910,559,905.30
เงินกองทุนรับโอน	53,466.01	53,466.02	106,932.03	909,837.65
เงินจ่ายคืนสมาชิกสิ้นสุดสมาชิกภาพ	(443,659,320.05)	(397,237,879.72)	(840,897,199.77)	(1,212,259,534.87)
เงินสดสุทธิได้มาจากหรือใช้ไปในกิจกรรมจัดหาเงิน	340,340,322.62	386,761,762.90	727,102,085.52	297,946,463.73
เงินสดเพิ่มขึ้นหรือลดลงสุทธิ	(480,570,969.89)	73,893,009.95	(406,677,959.94)	448,223,919.62
เงินสด ณ วันต้นงวด	511,669,970.34	4,016,201.13	515,686,171.47	67,462,251.85
เงินสด ณ วันสิ้นงวด	31,099,000.45	77,909,211.08	109,008,211.53	515,686,171.47
เงินสด ณ วันสิ้นงวดประกอบด้วย				
เงินฝากออมทรัพย์	31,099,000.45	79,991,437.16	111,090,437.61	518,767,660.39
เงินฝากกระแสรายวัน	-	(2,082,226.08)	(2,082,226.08)	(3,081,488.92)
	31,099,000.45	77,909,211.08	109,008,211.53	515,686,171.47

หมายเหตุประกอบงบการเงินเป็นส่วนหนึ่งของงบการเงินนี้

กองทุนสำรองเลี้ยงชีพ พนักงานการไฟฟ้าฝ่ายผลิตแห่งประเทศไทย ซึ่งจดทะเบียนแล้ว
งบประกอบรายละเอียดเงินทุน (หน้า 1)
ณ วันที่ 31 ธันวาคม 2544

	จำนวนหน่วย/ มูลค่าที่ตราไว้	ราคาหุ้น (บาท)	ดอกเบี้ยค้างรับ (บาท)	ราคาผู้ถือหุ้น		อัตราดอกเบี้ย %	วันครบกำหนด
				(บาท)	%		
1. พันธบัตร ตั๋วเงินคลัง หรือพันธบัตรธนาคารแห่งประเทศไทย	2,485,582,000.00	2,575,658,339.32	40,545,782.55	2,811,173,377.94	14.16		
พันธบัตรธนาคารแห่งประเทศไทย	0.00	0.00	0.00	0.00	0.00		
พันธบัตรรัฐบาล	1,014,230,000.00	1,112,925,868.58	14,378,761.70	1,219,473,042.72	6.14		
กระทรวงการคลัง	1,014,230,000.00	1,112,925,868.58	14,378,761.70	1,219,473,042.72	6.14		
LB08DA	233,460,000.00	271,674,594.56	1,304,817.54	299,470,212.94	1.51	8.5000	08/12/2008
LB143A	8,900,000.00	10,497,054.09	237,373.97	11,611,680.24	0.06	8.2500	05/03/2014
TLOAN42/04/5Y	57,340,000.00	61,763,662.40	1,023,872.47	63,920,329.48	0.32	8.2500	14/10/2003
TLOAN42/04/7Y	98,790,000.00	111,946,917.72	1,817,465.34	120,137,240.68	0.61	8.5000	14/10/2005
TLOAN42/05/8Y	288,580,000.00	320,311,852.64	1,507,489.32	348,963,151.08	1.76	8.0000	08/12/2006
TLOAN42/06/6Y	24,580,000.00	26,654,610.99	476,784.66	27,410,149.81	0.14	6.0000	05/03/2005
TLOAN43/01/7Y	166,830,000.00	168,532,685.90	4,556,058.74	188,824,726.91	0.95	5.6000	07/07/2007
SLOAN42/01/5Y	30,000,000.00	30,451,123.29	171,986.30	32,847,540.50	0.17	6.7500	01/06/2004
LB082A	26,250,000.00	27,107,662.91	421,258.56	26,984,471.46	0.14	4.1250	12/02/2008
TLOAN43/02/15Y	81,500,000.00	83,985,704.08	2,861,654.80	99,303,539.62	0.50	7.2000	07/07/2015
พันธบัตรที่กระทรวงการคลังรับประกัน	809,330,000.00	800,796,501.56	23,302,794.83	891,834,042.21	4.49		
กองทุนเพื่อการฟื้นฟูและพัฒนาระบบสถาบันการเงิน	32,800,000.00	32,904,443.13	336,314.30	33,350,723.52	0.17		
FIDF034A	15,680,000.00	15,678,426.67	84,908.27	15,825,085.29	0.08	2.9500	26/04/2003
FIDF041A	17,120,000.00	17,226,016.46	251,406.03	17,525,638.23	0.09	3.3500	25/01/2004
การไฟฟ้าฝ่ายผลิตแห่งประเทศไทย	153,000,000.00	147,891,333.94	4,126,899.99	167,157,870.53	0.84		
EGAT024C	10,000,000.00	10,204,151.38	326,027.40	10,630,979.60	0.05	14.0000	08/04/2002
EGAT36/01/10Y	120,000,000.00	113,568,398.34	2,243,835.61	129,239,929.21	0.65	7.5000	02/04/2003
EGAT41/04/5Y	23,000,000.00	24,118,784.22	1,557,036.98	27,286,961.72	0.14	14.4500	14/01/2003

กองทุนสำรองเลี้ยงชีพ พนักงานการไฟฟ้าผลิตแห่งประเทศไทย ซึ่งจดทะเบียนแล้ว
 งบประกอบรายละเอียดเงินลงทุน (หน้า 2)
 ณ วันที่ 31 ธันวาคม 2544

	จำนวนหน่วย/ มูลค่าที่ตราไว้	ราคาทุน (บาท)	ดอกเบี้ยค้างรับ (บาท)	ราคาบุद्धิธรรม		อัตราดอกเบี้ย %	วันครบกำหนด
				(บาท)	%		
การวางพิเศษแห่งประเทศไทย	172,800,000.00	176,527,277.25	5,338,112.12	190,129,181.16	0.96		
ETA39/06/6Y	7,000,000.00	7,104,356.00	263,306.63	7,470,090.62	0.04	8.1240	16/07/2002
ETA41/03/6Y	10,800,000.00	12,641,382.18	692,383.56	14,097,034.46	0.07	15.0000	29/01/2004
ETA40/04/5Y	75,000,000.00	76,774,518.88	3,918,698.63	82,996,320.38	0.42	12.2250	29/07/2002
ETA42/02/5Y	30,000,000.00	29,985,469.14	47,490.42	32,082,491.82	0.16	6.4200	23/12/2003
ETA44/03/7Y	50,000,000.00	50,021,551.05	416,232.88	53,483,243.88	0.27	5.1500	03/11/2007
ธนาคารอาคารสงเคราะห์	70,000,000.00	70,934,959.08	1,301,260.27	77,234,010.87	0.39		
GHB04NA	40,000,000.00	40,000,000.00	431,342.46	44,266,586.06	0.22	6.5600	02/11/2004
GHB42/02/5Y	30,000,000.00	30,934,959.08	869,917.81	32,967,424.81	0.17	5.8800	05/07/2004
บริษัท ปตท.จำกัด (มหาชน)	110,500,000.00	109,760,942.31	3,666,700.00	125,453,698.56	0.63		
PTT40/02/5Y	20,500,000.00	20,500,000.00	756,815.07	22,902,651.83	0.12	13.7500	25/09/2002
PTT43/11/2Y	90,000,000.00	89,260,942.31	2,909,884.93	102,551,046.73	0.52	6.5200	04/07/2012
การประปาส่วนภูมิภาค	140,000,000.00	132,993,451.51	4,786,849.31	152,712,169.51	0.77		
PWA36/01/10Y	140,000,000.00	132,993,451.51	4,786,849.31	152,712,169.51	0.77	8.0000	29/01/2003
การไฟฟ้าแห่งประเทศไทย	130,230,000.00	129,786,094.34	3,746,658.84	145,796,388.06	0.73		
SRT068B	230,000.00	230,000.00	5,350.62	258,053.84	0.00	5.8560	09/08/2006
SRT36/01/10Y	30,000,000.00	29,562,066.95	599,773.97	32,216,833.97	0.16	7.2250	22/03/2003
SRT43/01/5Y	100,000,000.00	99,994,027.39	3,141,534.25	113,321,500.25	0.57	6.5900	11/01/2005
คำสัญญาใช้เงินที่กระทรวงการคลังทำประกัน	0.00	0.00	0.00	0.00	0.00		

กองทุนสำรองเลี้ยงชีพ พนักงานการไฟฟ้าผลิตแห่งประเทศไทย ซึ่งจดทะเบียนแล้ว
 งบประกอบรายละเอียดเงินลงทุน (หน้า 3)
 ณ วันที่ 31 ธันวาคม 2544

จำนวนหน่วย/ มูลค่าที่ตราไว้	ราคาทุน (บาท)	ดอกเบี้ยค้างรับ (บาท)	ราคายุติธรรม (บาท)	อัตราดอกเบี้ย		วันครบกำหนด
				%	%	
หุ้นที่กระทรวงการคลังกำกับ	232,322,000.00	233,176,763.78	2,864,226.02	271,086,953.60	1.37	
บริษัท เงินทุนอุตสาหกรรมแห่งประเทศไทย จำกัด (มหาชน)	232,322,000.00	233,176,763.78	2,864,226.02	271,086,953.60	1.37	
IFCT42027Y	110,000,000.00	110,000,000.00	1,215,123.29	125,925,023.99	0.63	06/05/2006
IFCT420310Y	102,322,000.00	102,322,000.00	1,224,499.99	123,191,384.67	0.62	06/05/2009
IFCT048A	20,000,000.00	20,854,763.78	424,602.74	21,970,544.94	0.11	31/08/2004
ตัวเงินสด	429,700,000.00	428,757,205.40	0.00	428,779,339.41	2.16	
กระทรวงการคลัง	429,700,000.00	428,757,205.40	0.00	428,779,339.41	2.16	
TB02102A	30,000,000.00	29,998,274.07	0.00	29,998,356.25	0.15	02/01/2002
TB02116A	43,000,000.00	42,962,216.79	0.00	42,964,510.14	0.22	16/01/2002
TB02123A	20,000,000.00	19,972,913.45	0.00	19,974,957.42	0.10	23/01/2002
TB02313A	29,000,000.00	28,870,832.69	0.00	28,870,832.69	0.15	13/03/2002
TB02109B	14,500,000.00	14,492,789.34	0.00	14,493,773.63	0.07	09/01/2002
TB02123B	120,000,000.00	119,851,909.01	0.00	119,851,909.01	0.60	23/01/2002
TB02220A	50,300,000.00	50,146,811.79	0.00	50,148,866.43	0.25	20/02/2002
TB02227A	33,000,000.00	32,884,965.69	0.00	32,890,595.97	0.17	27/02/2002
TB02320A	63,900,000.00	63,568,815.50	0.00	63,596,930.14	0.32	20/03/2002
TB02109A	26,000,000.00	25,987,677.07	0.00	25,988,607.73	0.13	09/01/2002
2. เงินฝากในธนาคารพาณิชย์ หรือธนาคารอื่นที่มีกฎหมายเฉพาะ						
จัดตั้งขึ้น	2,623,695,608.79	2,623,695,608.79	124,443,484.89	2,748,139,093.68	13.84	
เงินฝากกระแสรายวัน	(2,082,226.06)	(2,082,226.06)	0.00	(2,082,226.06)	(0.01)	
ธนาคารกรุงเทพ จำกัด (มหาชน)	1,563.56	1,563.56	0.00	1,563.56	0.00	
101-3-29258-4	1,563.56	1,563.56	0.00	1,563.56	0.00	

กองทุนสำรองเลี้ยงชีพ พนักงานการไฟฟ้าผลิตแห่งประเทศไทย ซึ่งจดทะเบียนแล้ว
ณ วันที่ 31 ธันวาคม 2544

จำนวนหน่วย/ มูลค่าที่ตราไว้	ราคาหุ้น (บาท)	ดอกเบี้ยค้างรับ (บาท)	ราคาสุทธิรวม (บาท)	อัตราดอกเบี้ย %	วันครบกำหนด
ธนาคารกรุงไทย จำกัด (มหาชน)					
022-6-04712-1	(2,104,232.89)	0.00	(2,104,232.89)	(0.01)	
109-6-05330-6	0.00	0.00	0.00	0.00	
ธนาคารกรุงไทย จำกัด (มหาชน)					
001-1-25093-9	(2,104,232.89)	0.00	(2,104,232.89)	(0.01)	
001-1-28461-2	20,443.25	0.00	20,443.25	0.00	
เงินฝากออมทรัพย์					
001-1-98888-0	1,789.90	0.00	1,789.90	0.00	
ธนาคารกรุงศรีอยุธยา จำกัด (มหาชน)					
001-1-98888-0	18,653.35	0.00	18,653.35	0.00	
101-5-60815-9	111,090,437.61	38,893.54	111,129,331.15	0.56	
ธนาคารกรุงเทพ จำกัด (มหาชน)					
027-2-15231-4	253.27	0.00	253.27	0.00	
101-5-60815-9	253.27	0.00	253.27	0.00	0.7500
ธนาคารทหาร จำกัด (มหาชน)					
027-2-15231-4	1,316,961.81	90.20	1,317,052.01	0.01	
ธนาคารซีทีเอ็มบงก					
5-800382-019	1,316,961.81	90.20	1,317,052.01	0.01	0.2500
ธนาคารกรุงไทย จำกัด (มหาชน)					
022-1-35827-7	287,771.24	120.78	287,892.02	0.00	
109-1-77296-7	287,771.24	120.78	287,892.02	0.00	1.0000
022-1-32635-9	22,973,572.14	36,721.44	23,010,293.58	0.12	
109-1-63963-9	22,973,572.14	36,721.44	23,010,293.58	0.12	0.2500
	73,999,098.84	1,165.43	74,000,264.27	0.37	
	3,972,441.10	1,164.28	3,973,605.38	0.02	0.1250
	3,337.90	1.15	3,339.05	0.00	0.1250
	67,897,633.60	0.00	67,897,633.60	0.34	0.1250
	2,125,686.24	0.00	2,125,686.24	0.01	0.1250

กองทุนสำรองเลี้ยงชีพ พนักงานการไฟฟ้าผลิตแห่งประเทศไทย ซึ่งจดทะเบียนแล้ว
งบประกอบรายละเอียดเงินลงทุน (หน้า 5)
ณ วันที่ 31 ธันวาคม 2544

	จำนวนหน่วย/ มูลค่าที่ตราไว้	ราคาทุน (บาท)	ดอกเบี้ยค้างรับ (บาท)	ราคาสุทธิรวม		อัตราดอกเบี้ย %	วันครบกำหนด
				(บาท)	%		
ธนาคารกรุงไทย จำกัด (มหาชน)	12,509,958.05	12,509,958.05	795.35	12,510,753.40	0.06		
001-2-18800-7	2,831,256.58	2,831,256.58	135.75	2,831,392.33	0.01	0.2500	
001-2-36707-6	9,677,682.26	9,677,682.26	659.60	9,678,341.86	0.05	0.2500	
001-2-84301-1	1,019.21	1,019.21	0.00	1,019.21	0.00	0.2500	
ธนาคารทหารไทย จำกัด (มหาชน)	2,822.26	2,822.26	0.34	2,822.60	0.00		
118-2-04460-0	1,430.92	1,430.92	0.20	1,431.12	0.00	0.5000	
028-2-39724-9	1,391.34	1,391.34	0.14	1,391.48	0.00	0.5000	
เงินฝากประจำ	2,514,687,397.26	2,514,687,397.26	124,404,591.35	2,639,091,988.61	13.29		
ธนาคารศรีนคร จำกัด (มหาชน)	275,000,000.00	275,000,000.00	362,787.69	275,362,787.69	1.39		
117042	25,000,000.00	25,000,000.00	28,767.12	25,028,767.12	0.13	3.5000	20/11/2002
117043	20,000,000.00	20,000,000.00	23,013.70	20,023,013.70	0.10	3.5000	20/11/2002
117044	20,000,000.00	20,000,000.00	23,013.70	20,023,013.70	0.10	3.5000	20/11/2002
117056	35,000,000.00	35,000,000.00	36,917.81	35,036,917.81	0.18	3.5000	21/11/2002
117169	25,000,000.00	25,000,000.00	46,746.58	25,046,746.58	0.13	3.2500	11/12/2002
117170	25,000,000.00	25,000,000.00	46,746.58	25,046,746.58	0.13	3.2500	11/12/2002
117176	29,000,000.00	29,000,000.00	51,643.84	29,051,643.84	0.15	3.2500	12/12/2002
117200	21,000,000.00	21,000,000.00	35,527.40	21,035,527.40	0.11	3.2500	13/12/2002
117201	20,000,000.00	20,000,000.00	33,835.62	20,033,835.62	0.10	3.2500	13/12/2002
117220	25,000,000.00	25,000,000.00	26,712.33	25,026,712.33	0.13	3.0000	19/12/2002
117279	30,000,000.00	30,000,000.00	9,863.01	30,009,863.01	0.15	3.0000	28/12/2002

กองทุนสำรองเลี้ยงชีพ พนักงานการไฟฟ้าฝ่ายผลิตแห่งประเทศไทย ซึ่งจดทะเบียนแล้ว

งบประกอบรายละเอียดเงินลงทุน (หน้า 6)

ณ วันที่ 31 ธันวาคม 2544

หมายเลขบัญชี	จำนวนหน่วย/มูลค่าที่ตราไว้	ราคาทุน		ดอกเบี้ยค้างรับ		ราคายุติธรรม		อัตราดอกเบี้ย		วันครบกำหนด
		(บาท)	(บาท)	(บาท)	(บาท)	(บาท)	(บาท)	%	%	
รวมการไทยธนาคาร จำกัด (มหาชน)	1,525,687,397.26	1,525,687,397.26	87,994,735.28	1,613,682,132.54	8.13					
49331	50,000,000.00	50,000,000.00	2,095,890.41	52,095,890.41	0.26			5.0000		06/03/2002
49332	50,000,000.00	50,000,000.00	2,095,890.41	52,095,890.41	0.26			5.0000		06/03/2002
49333	50,000,000.00	50,000,000.00	2,095,890.41	52,095,890.41	0.26			5.0000		06/03/2002
49334	50,000,000.00	50,000,000.00	2,095,890.41	52,095,890.41	0.26			5.0000		06/03/2002
49335	50,000,000.00	50,000,000.00	2,095,890.41	52,095,890.41	0.26			5.0000		06/03/2002
49336	50,000,000.00	50,000,000.00	2,095,890.41	52,095,890.41	0.26			5.0000		06/03/2002
59023	50,000,000.00	50,000,000.00	3,876,712.33	53,876,712.33	0.27			5.0000		14/06/2002
59024	50,000,000.00	50,000,000.00	3,876,712.33	53,876,712.33	0.27			5.0000		14/06/2002
59200	56,000,000.00	56,000,000.00	4,326,575.34	60,326,575.34	0.30			5.0000		17/06/2002
59274	44,000,000.00	44,000,000.00	3,381,369.86	47,381,369.86	0.24			5.0000		19/06/2002
59550	63,687,397.26	63,687,397.26	4,868,159.95	68,555,557.21	0.35			5.0000		24/06/2002
59551	70,000,000.00	70,000,000.00	5,350,684.93	75,350,684.93	0.38			5.0000		24/06/2002
59552	70,000,000.00	70,000,000.00	5,350,684.93	75,350,684.93	0.38			5.0000		24/06/2002
59553	70,000,000.00	70,000,000.00	5,350,684.93	75,350,684.93	0.38			5.0000		24/06/2002
59689	24,000,000.00	24,000,000.00	1,831,232.88	25,831,232.88	0.13			5.0000		24/06/2002
59690	50,000,000.00	50,000,000.00	3,815,068.49	53,815,068.49	0.27			5.0000		24/06/2002
60308	50,000,000.00	50,000,000.00	3,773,972.60	53,773,972.60	0.27			5.0000		02/07/2002
60309	50,000,000.00	50,000,000.00	3,773,972.60	53,773,972.60	0.27			5.0000		02/07/2002
61342	30,000,000.00	30,000,000.00	2,219,178.08	32,219,178.08	0.16			5.0000		10/07/2002
61407	20,000,000.00	20,000,000.00	1,479,452.05	21,479,452.05	0.11			5.0000		10/07/2002
61408	50,000,000.00	50,000,000.00	3,698,630.14	53,698,630.14	0.27			5.0000		10/07/2002
61726	21,000,000.00	21,000,000.00	1,544,794.52	22,544,794.52	0.11			5.0000		15/07/2002

กองทุนสำรองเลี้ยงชีพ พนักงานการไฟฟ้าผลิตแห่งประเทศไทย ซึ่งจดทะเบียนแล้ว
ณ วันที่ 31 ธันวาคม 2544

	จำนวนหน่วย/ มูลค่าที่ตราไว้	ราคาหุ้น		ดอกเบี้ยค้างรับ		ราคายุติธรรม		อัตราดอกเบี้ย		วันครบกำหนด
		(บาท)	(บาท)	(บาท)	(บาท)	(บาท)	(บาท)	%	%	
70546	50,000,000.00	50,000,000.00	0.00	0.00	50,000,000.00	0.25	4.5000	02/10/2002		
76381	27,000,000.00	27,000,000.00	0.00	0.00	27,000,000.00	0.14	4.5000	21/11/2002		
76382	20,000,000.00	20,000,000.00	0.00	0.00	20,000,000.00	0.10	4.5000	21/11/2002		
FAB05035	60,000,000.00	60,000,000.00	2,021,917.81	62,021,917.81	62,021,917.81	0.31	5.0000	13/05/2002		
FAB05037	130,000,000.00	130,000,000.00	10,043,835.62	140,043,835.62	140,043,835.62	0.71	5.0000	17/06/2002		
F0500243	100,000,000.00	100,000,000.00	3,394,520.55	103,394,520.55	103,394,520.55	0.52	3.5000	13/01/2003		
F0500296	70,000,000.00	70,000,000.00	1,441,232.88	71,441,232.88	71,441,232.88	0.36	2.2500	01/02/2002		
ธนาคาร ออมทรัพย์	40,000,000.00	40,000,000.00	726,027.40	40,726,027.40	40,726,027.40	0.21	6.2500	16/09/2002		
2358	40,000,000.00	40,000,000.00	726,027.40	40,726,027.40	40,726,027.40	0.21	6.2500	16/09/2002		
ธนาคาร นครหลวงไทย จำกัด (มหาชน)	624,000,000.00	624,000,000.00	34,992,273.86	658,992,273.86	658,992,273.86	3.32	4.7500	07/10/2002		
105393	20,000,000.00	20,000,000.00	1,179,041.09	21,179,041.09	21,179,041.09	0.11	4.7500	07/10/2002		
105394	30,000,000.00	30,000,000.00	1,768,561.64	31,768,561.64	31,768,561.64	0.16	4.7500	07/10/2002		
105420	25,000,000.00	25,000,000.00	1,470,547.94	26,470,547.94	26,470,547.94	0.13	4.7500	07/10/2002		
105421	25,000,000.00	25,000,000.00	1,470,547.94	26,470,547.94	26,470,547.94	0.13	4.7500	07/10/2002		
105451	40,000,000.00	40,000,000.00	2,337,260.27	42,337,260.27	42,337,260.27	0.21	4.7500	09/10/2002		
105452	30,000,000.00	30,000,000.00	1,752,945.20	31,752,945.20	31,752,945.20	0.16	4.7500	09/10/2002		
105508	40,000,000.00	40,000,000.00	2,321,643.83	42,321,643.83	42,321,643.83	0.21	4.7500	14/10/2002		
105509	20,000,000.00	20,000,000.00	1,160,821.91	21,160,821.91	21,160,821.91	0.11	4.7500	14/10/2002		
105660	50,000,000.00	50,000,000.00	2,784,931.50	52,784,931.50	52,784,931.50	0.27	4.7500	30/10/2002		
105661	30,000,000.00	30,000,000.00	1,670,958.90	31,670,958.90	31,670,958.90	0.16	4.7500	30/10/2002		
105662	20,000,000.00	20,000,000.00	1,113,972.60	21,113,972.60	21,113,972.60	0.11	4.7500	30/10/2002		
105663	25,000,000.00	25,000,000.00	1,392,465.75	26,392,465.75	26,392,465.75	0.13	4.7500	30/10/2002		
105664	25,000,000.00	25,000,000.00	1,392,465.75	26,392,465.75	26,392,465.75	0.13	4.7500	30/10/2002		

กองทุนสำรองเลี้ยงชีพ พนักงานการไฟฟ้าผลิตแห่งประเทศไทย ซึ่งจดทะเบียนแล้ว
งบประกอบรายละเอียดเงินลงทุน (หน้า 8)
ณ วันที่ 31 ธันวาคม 2544

จำนวนหน่วย/ มูลค่าที่ตราไว้	ราคาทุน (บาท)	ดอกเบี้ยค้างรับ (บาท)	ราคายุติธรรม		อัตราดอกเบี้ย %	วันครบกำหนด
			(บาท)	%		
105665	10,000,000.00	556,986.30	10,556,986.30	0.05	4.7500	30/10/2002
105666	10,000,000.00	556,986.30	10,556,986.30	0.05	4.7500	30/10/2002
105667	10,000,000.00	556,986.30	10,556,986.30	0.05	4.7500	30/10/2002
105668	10,000,000.00	556,986.30	10,556,986.30	0.05	4.7500	30/10/2002
105695	10,000,000.00	555,684.93	10,555,684.93	0.05	4.7500	31/10/2002
106565	30,000,000.00	1,612,397.26	31,612,397.26	0.16	4.7500	14/11/2002
106566	25,000,000.00	1,343,664.38	26,343,664.38	0.13	4.7500	14/11/2002
106567	25,000,000.00	1,343,664.38	26,343,664.38	0.13	4.7500	14/11/2002
106568	20,000,000.00	1,074,931.50	21,074,931.50	0.11	4.7500	14/11/2002
106569	10,000,000.00	537,465.75	10,537,465.75	0.05	4.7500	14/11/2002
106570	10,000,000.00	537,465.75	10,537,465.75	0.05	4.7500	14/11/2002
106571	10,000,000.00	537,465.75	10,537,465.75	0.05	4.7500	14/11/2002
106572	10,000,000.00	537,465.75	10,537,465.75	0.05	4.7500	14/11/2002
106573	10,000,000.00	537,465.75	10,537,465.75	0.05	4.7500	14/11/2002
106631	30,000,000.00	1,588,972.60	31,588,972.60	0.16	4.7500	14/11/2002
106632	14,000,000.00	741,520.54	14,741,520.54	0.07	4.7500	20/11/2002
ธนาคาร ยูเอสบี ีดีเอส จำกัด (มหาชน)	50,000,000.00	328,767.12	50,328,767.12	0.25		20/11/2002
F4400060	50,000,000.00	328,767.12	50,328,767.12	0.25	3.0000	13/01/2002
เป็นผู้ออก						
1,821,076,491.41	1,758,788,224.90	28,276,790.11	1,817,302,084.33	9.15		
บริษัทเงินฝาก						
1,821,076,491.41	1,758,788,224.90	28,276,790.11	1,817,302,084.33	9.15		
ธนาคาร กรุงไทย จำกัด (มหาชน)						
1,658,076,491.41	1,595,788,224.90	22,056,522.97	1,646,680,018.58	8.29		
AKTB0003	94,773,000.00	1,620,228.78	94,209,878.34	0.47	2.0000	23/02/2003
AKTB0004	126,364,000.00	2,160,305.04	125,613,171.13	0.63	2.0000	23/02/2003
AKTB0005	86,184,150.00	1,473,394.75	85,672,061.52	0.43	2.0000	23/02/2003

3. บัตรเงินฝากที่ธนาคารพาณิชย์หรือธนาคารอื่นที่มีกฎหมายเฉพาะจัดตั้งขึ้น

กองทุนสำรองเลี้ยงชีพ พนักงานการไฟฟ้าฝ่ายผลิตแห่งประเทศไทย ซึ่งจดทะเบียนแล้ว
งบประกอบรายละเอียดเงินลงทุน (หน้า 9)
ณ วันที่ 31 ธันวาคม 2544

	จำนวนหน่วย/มูลค่าที่ตราไว้		ราคาทุน (บาท)		ดอกเบี้ยค้างรับ (บาท)		ราคายุติธรรม (บาท)		อัตราดอกเบี้ย %		วันครบกำหนด
NCDKB007		17,509,357.46	17,250,428.68	19,642.60	17,310,033.09	0.09	2.7159	28/11/2002			
NCDKB014		5,231,649.82	5,169,981.69	5,839.17	5,172,093.37	0.03	2.7159	08/09/2002			
NCDKB015		10,236,602.74	10,109,173.52	11,425.31	10,120,070.52	0.05	2.7159	26/09/2002			
NCDKB017		15,410,733.61	15,230,641.56	17,200.27	15,235,299.71	0.08	2.7159	08/10/2002			
NCDKB020		71,200,098.61	70,577,097.75	79,468.07	70,389,665.45	0.35	2.7159	13/08/2002			
NCDKB025		38,690,223.27	38,345,310.43	43,183.05	38,249,778.53	0.19	2.7159	19/08/2002			
NCDKB041		37,066,090.42	36,623,320.51	41,392.64	36,663,906.93	0.18	2.7159	05/11/2002			
NCDKTBM		15,382,632.18	15,144,646.06	17,168.91	15,207,518.19	0.08	2.7159	17/10/2002			
YKTB0009		37,193,104.93	36,724,083.45	131,704.36	36,859,895.48	0.19	2.7500	11/11/2002			
0370000569/1		12,328,495.12	12,328,495.12	98,459.08	12,274,600.47	0.06	2.7500	27/08/2002			
0400000221/1		54,836,905.67	54,836,905.67	437,944.05	54,597,149.31	0.27	2.7500	28/08/2002			
0410000168/1		30,643,252.66	30,643,252.66	244,726.25	30,509,294.11	0.15	2.7500	27/08/2002			
0121000072/1		157,000,000.00	154,076,716.46	2,684,054.79	156,041,703.40	0.79	2.0000	23/02/2003			
111000049/1		84,773,000.00	80,290,435.15	1,449,269.92	84,255,562.56	0.42	2.0000	23/02/2003			
121000066/1		126,364,000.00	119,082,058.59	1,897,191.01	125,545,117.05	0.63	2.0000	01/04/2003			
151000059/1		110,133,020.55	103,650,813.58	1,653,503.98	109,419,320.03	0.55	2.0000	01/04/2003			
151000059/2		29,902,509.63	29,362,531.59	511,210.03	29,719,990.69	0.15	2.0000	23/02/2003			
161000055/1		94,773,000.00	89,164,538.70	1,422,893.26	94,158,837.79	0.47	2.0000	01/04/2003			
201000080/1		182,287,664.74	171,126,459.24	2,736,812.06	181,106,376.87	0.91	2.0000	01/04/2003			
51000042/00001		94,773,000.00	91,145,177.83	1,422,893.26	94,158,837.79	0.47	2.0000	01/04/2003			
61000085/00001		125,000,000.00	120,215,115.17	1,876,712.33	124,189,956.25	0.63	2.0000	01/04/2003			

กองทุนสำรองเลี้ยงชีพ พนักงานการไฟฟ้าผลิตแห่งประเทศไทย ซึ่งจดทะเบียนแล้ว
ณ วันที่ 31 ธันวาคม 2544

	จำนวนหน่วย/		ราคาหุ้น		ดอกเบี้ยค้างรับ		ราคายุติธรรม		อัตราดอกเบี้ย		วันครบกำหนด
	มูลค่าที่ตราไว้	(บาท)	(บาท)	(บาท)	(บาท)	(บาท)	(บาท)	%	%	%	
ธนาคาร ไทยพาณิชย์ จำกัด (มหาชน)	43,000,000.00	43,000,000.00	946,294.52	44,098,422.27	0.22						
ASCB0008	10,000,000.00	10,000,000.00	220,068.49	10,255,447.04	0.05				5.2500		01/08/2003
ASCB0009	10,000,000.00	10,000,000.00	220,068.49	10,255,447.04	0.05				5.2500		01/08/2003
ASCB0010	5,000,000.00	5,000,000.00	110,034.25	5,127,723.52	0.03				5.2500		01/08/2003
ASCB0011	5,000,000.00	5,000,000.00	110,034.25	5,127,723.52	0.03				5.2500		01/08/2003
ASCB0012	3,000,000.00	3,000,000.00	66,020.55	3,076,634.11	0.02				5.2500		01/08/2003
ASCB0013	10,000,000.00	10,000,000.00	220,068.49	10,255,447.04	0.05				5.2500		01/08/2003
ธนาคาร สแตนดาร์ดชาร์เตอร์ด	100,000,000.00	100,000,000.00	4,871,232.90	106,120,872.00	0.53						
NAB15007	20,000,000.00	20,000,000.00	974,246.58	21,224,174.40	0.11				7.0000		22/04/2002
NAB15008	20,000,000.00	20,000,000.00	974,246.58	21,224,174.40	0.11				7.0000		22/04/2002
NAB15009	20,000,000.00	20,000,000.00	974,246.58	21,224,174.40	0.11				7.0000		22/04/2002
NAB15010	20,000,000.00	20,000,000.00	974,246.58	21,224,174.40	0.11				7.0000		22/04/2002
NAB15011	20,000,000.00	20,000,000.00	974,246.58	21,224,174.40	0.11				7.0000		22/04/2002
ธนาคาร ทหารไทย จำกัด (มหาชน)	20,000,000.00	20,000,000.00	402,739.72	20,402,771.48	0.10						
15/1125	20,000,000.00	20,000,000.00	402,739.72	20,402,771.48	0.10						
4. ศาลาท่งพื้นที่กองทุนเพื่อการฟื้นฟูและพัฒนาระบบสถาบันการเงินเป็นผู้ออก	0.00	0.00	0.00	0.00	0.00						
พันธบัตรกองทุนเพื่อการฟื้นฟูและพัฒนาระบบสถาบันการเงิน	0.00	0.00	0.00	0.00	0.00						

กองทุนสำรองเลี้ยงชีพ พนักงานการไฟฟ้าผลิตแห่งประเทศไทย ซึ่งจดทะเบียนแล้ว
 งบประมาณรายละเอียดยุทธศาสตร์ (หน้า 11)
 ณ วันที่ 31 ธันวาคม 2544

ประเภทตราสาร	จำนวนหน่วย		ราคาทุน		ดอกเบี้ยค้างรับ		ราคายุติธรรม		อัตราดอกเบี้ย		วันครบกำหนด
	มูลค่าที่ตราไว้	(บาท)	มูลค่าที่ตราไว้	(บาท)	มูลค่าที่ตราไว้	(บาท)	มูลค่าที่ตราไว้	(บาท)	%	%	
5. ตราสารแห่งหนึ่งที่มีรัฐวิสาหกิจที่มีกฎหมายเฉพาะจัดตั้งขึ้นเป็นผู้ออก	172,700,000.00	175,437,018.37	175,437,018.37	4,328,065.92	197,733,623.11	1.00					
ประเภทตราสาร											
พันธบัตร	172,700,000.00	175,437,018.37	175,437,018.37	4,328,065.92	197,733,623.11	1.00					
การไฟฟ้าฝ่ายผลิตแห่งประเทศไทย	51,300,000.00	53,846,531.57	53,846,531.57	1,807,233.04	59,597,653.87	0.30					
EGAT40/02/7Y	42,300,000.00	44,156,519.93	44,156,519.93	1,603,019.34	48,601,635.66	0.24				8.9240	30/01/2004
EGAT40/03/8Y	9,000,000.00	9,690,011.64	9,690,011.64	204,213.70	10,996,018.21	0.06				10.1000	11/04/2005
การทะเลแห่งชาติ	54,000,000.00	54,190,486.80	54,190,486.80	963,856.44	59,441,239.50	0.30					
NHA35/01/10Y	24,000,000.00	24,190,486.80	24,190,486.80	509,730.41	24,732,069.77	0.12				7.2450	16/03/2002
NHA44/03/7Y	30,000,000.00	30,000,000.00	30,000,000.00	454,126.03	34,709,169.73	0.17				7.2700	17/10/2007
บริษัท ปตท. จำกัด (มหาชน)	17,400,000.00	17,400,000.00	17,400,000.00	409,305.21	20,788,734.01	0.10					
PTT43/02/7Y	17,400,000.00	17,400,000.00	17,400,000.00	409,305.21	20,788,734.01	0.10				7.9500	15/03/2007
การประปาส่วนภูมิภาค	50,000,000.00	50,000,000.00	50,000,000.00	1,147,671.23	57,905,995.73	0.29					
PWA43/03/7Y	50,000,000.00	50,000,000.00	50,000,000.00	1,147,671.23	57,905,995.73	0.29				7.1000	05/09/2007
ตั๋วสัญญาใช้เงิน	0.00	0.00	0.00	0.00	0.00	0.00					
ตั๋วแลกเงิน	0.00	0.00	0.00	0.00	0.00	0.00					
หุ้นกู้	0.00	0.00	0.00	0.00	0.00	0.00					
6. ตั๋วแลกเงินหรือตั๋วสัญญาใช้เงินที่ธนาคารพาณิชย์หรือธนาคารอื่นที่มี											
กฎหมายเฉพาะจัดตั้งขึ้นเป็นผู้รับรอง รับอาวัล หรือค้ำประกัน	737,318,130.73	684,283,220.23	684,283,220.23	0.00	706,676,115.36	3.56					
บัตรเงินฝาก	0.00	0.00	0.00	0.00	0.00	0.00					
ตั๋วสัญญาใช้เงิน	0.00	0.00	0.00	0.00	0.00	0.00					

กองทุนสำรองเลี้ยงชีพ พนักงานการไฟฟ้าผลิตแห่งประเทศไทย ซึ่งจดทะเบียนแล้ว
งบประกอบรายละเอียดเงินลงทุน (หน้า 12)
ณ วันที่ 31 ธันวาคม 2544

ตัวอักษร	จำนวนหน่วย/ มูลค่าที่ตราไว้	ราคาทุน (บาท)	ดอกเบี้ยค้างรับ (บาท)	ราคาบุद्धิธรรม		อัตราดอกเบี้ย %	วันครบกำหนด
				(บาท)	%		
คัณเงิน	737,318,130.73	684,283,220.23	0.00	706,676,115.36	3.56		
ธนาคาร เอบีเอ็น แอมโร เอ็น.วี. สาขากรุงเทพฯ	40,000,000.00	36,928,984.70	0.00	38,294,077.53	0.19		
346	40,000,000.00	36,928,984.70	0.00	38,294,077.53	0.19		27/06/2003
ธนาคาร ดอยซ์แบงก์	224,518,130.73	206,062,524.31	0.00	214,987,444.55	1.08		
1523	10,000,000.00	9,450,552.43	0.00	9,731,257.33	0.05		27/12/2002
1524	10,000,000.00	9,450,552.43	0.00	9,731,257.33	0.05		27/12/2002
1525	10,000,000.00	9,450,552.43	0.00	9,731,257.33	0.05		27/12/2002
1526	10,000,000.00	9,450,552.43	0.00	9,731,257.33	0.05		27/12/2002
1527	10,000,000.00	9,450,552.43	0.00	9,731,257.33	0.05		27/12/2002
1538	10,000,000.00	9,450,468.66	0.00	9,731,257.33	0.05		27/12/2002
1541	10,000,000.00	9,450,468.66	0.00	9,731,257.33	0.05		27/12/2002
1542	10,000,000.00	9,450,468.66	0.00	9,731,257.33	0.05		27/12/2002
1674	10,000,000.00	8,838,190.00	0.00	9,408,574.43	0.05		19/12/2003
1675	10,000,000.00	8,838,190.00	0.00	9,408,574.43	0.05		19/12/2003
1676	10,000,000.00	8,838,190.00	0.00	9,408,574.43	0.05		19/12/2003
1677	10,000,000.00	8,838,190.00	0.00	9,408,574.43	0.05		19/12/2003
1678	10,000,000.00	8,838,190.00	0.00	9,408,574.43	0.05		19/12/2003
1679	10,000,000.00	8,838,190.00	0.00	9,408,574.43	0.05		19/12/2003
1680	10,000,000.00	8,838,190.00	0.00	9,408,574.43	0.05		19/12/2003
1681	10,000,000.00	8,838,190.00	0.00	9,408,574.43	0.05		19/12/2003

กองทุนสำรองเลี้ยงชีพ พนักงานการไฟฟ้าฝ่ายผลิตแห่งประเทศไทย ซึ่งจดทะเบียนแล้ว
งบประกอบรายละเอียดเงินลงทุน (หน้า 13)
ณ วันที่ 31 ธันวาคม 2544

	จำนวนหน่วย/ มูลค่าที่ตราไว้	ราคาทุน (บาท)	ดอกเบี้ยค้างรับ (บาท)	ราคายุติรวม		อัตราดอกเบี้ย %	วันครบกำหนด
				(บาท)	%		
1946	14,518,130.73	13,445,824.88	0.00	13,921,965.47	0.07		06/06/2003
1947	10,000,000.00	9,261,402.26	0.00	9,589,365.00	0.05		06/06/2003
1948	10,000,000.00	9,261,402.26	0.00	9,589,365.00	0.05		06/06/2003
1949	10,000,000.00	9,261,402.26	0.00	9,589,365.00	0.05		06/06/2003
1950	10,000,000.00	9,261,402.26	0.00	9,589,365.00	0.05		06/06/2003
1951	10,000,000.00	9,261,402.26	0.00	9,589,365.00	0.05		06/06/2003
ธนาคารไทยอิ คิงเียว จำกัด	20,000,000.00	18,216,103.20	0.00	18,862,439.84	0.10		
29	10,000,000.00	9,108,051.60	0.00	9,431,219.92	0.05		11/08/2003
30	10,000,000.00	9,108,051.60	0.00	9,431,219.92	0.05		11/08/2003
ธนาคารฮ่องกงและเซี่ยงไฮ้ แบงกิงคอปอเรชั่น จำกัด	80,000,000.00	73,099,721.72	0.00	74,591,788.76	0.38		
1002561	20,000,000.00	18,274,930.43	0.00	18,647,947.19	0.09		07/04/2004
1002562	20,000,000.00	18,274,930.43	0.00	18,647,947.19	0.09		07/04/2004
1002563	20,000,000.00	18,274,930.43	0.00	18,647,947.19	0.09		07/04/2004
1002564	20,000,000.00	18,274,930.43	0.00	18,647,947.19	0.09		07/04/2004
ธนาคารแคนาดาชาร์เตอร์เดอร์ดนครวม	222,800,000.00	206,513,907.01	0.00	212,760,449.48	1.07		
114	11,400,000.00	11,136,659.21	0.00	11,272,023.93	0.06		29/05/2002
115	50,000,000.00	46,210,323.51	0.00	47,655,729.79	0.24		29/05/2003
116	50,000,000.00	46,210,323.51	0.00	47,655,729.79	0.24		29/05/2003
117	50,000,000.00	46,210,323.51	0.00	47,655,729.79	0.24		29/05/2003
118	61,400,000.00	56,746,277.27	0.00	58,521,236.18	0.29		29/05/2003

กองทุนสำรองเลี้ยงชีพ พนักงานการไฟฟ้าฝ่ายผลิตแห่งประเทศไทย ซึ่งจดทะเบียนแล้ว

งบประกอบรายละเอียดเงินลงทุน (หน้า 14)

ณ วันที่ 31 ธันวาคม 2544

ขนาดกรมลดขนาดชาร์ตเวิร์ด	จำนวนหน่วย/ มูลค่าที่ตราไว้	ราคาทุน (บาท)	ดอกเบี้ยค้างรับ (บาท)	ราคายุติรวม		อัตราดอกเบี้ย %	วันครบกำหนด
				(บาท)	%		
ขนาดกรมลดขนาดชาร์ตเวิร์ด	150,000,000.00	143,461,979.29	0.00	147,179,915.20	0.74		
4219	10,000,000.00	9,571,471.18	0.00	9,815,535.17	0.05		27/09/2002
4220	10,000,000.00	9,571,471.18	0.00	9,815,535.17	0.05		27/09/2002
4221	10,000,000.00	9,571,471.18	0.00	9,815,535.17	0.05		27/09/2002
4222	10,000,000.00	9,571,471.18	0.00	9,815,535.17	0.05		27/09/2002
4223	10,000,000.00	9,571,471.18	0.00	9,815,535.17	0.05		27/09/2002
4224	10,000,000.00	9,574,469.63	0.00	9,815,535.17	0.05		27/09/2002
4225	10,000,000.00	9,574,469.63	0.00	9,815,535.17	0.05		27/09/2002
4226	10,000,000.00	9,574,469.63	0.00	9,815,535.17	0.05		27/09/2002
4227	10,000,000.00	9,574,469.63	0.00	9,815,535.17	0.05		27/09/2002
4246	10,000,000.00	9,574,469.63	0.00	9,815,535.17	0.05		27/09/2002
4275	10,000,000.00	9,560,464.32	0.00	9,810,825.78	0.05		04/10/2002
4302	10,000,000.00	9,542,952.73	0.00	9,803,434.43	0.05		15/10/2002
4303	10,000,000.00	9,542,952.73	0.00	9,803,434.43	0.05		15/10/2002
4304	10,000,000.00	9,542,952.73	0.00	9,803,434.43	0.05		15/10/2002
4305	10,000,000.00	9,542,952.73	0.00	9,803,434.43	0.05		15/10/2002

กองทุนสำรองเลี้ยงชีพ พนักงานการไฟฟ้าผลิตแห่งประเทศไทย ซึ่งจดทะเบียนแล้ว
งบประกอบรายละเอียดเงินลงทุน (หน้า 15)
ณ วันที่ 31 ธันวาคม 2544

7. ตราสารแห่งหนึ่งที่มีราคาพหุคูณหรือตราสารอื่นที่มีกฎหมายเฉพาะจัดตั้งขึ้น	จำนวนหน่วย/ มูลค่าที่ตราไว้	ราคาทุน		ดอกเบี้ยค้างรับ		ราคาบัญชีรวม		อัตราดอกเบี้ย %	วันครบกำหนด
		(บาท)	(บาท)	(บาท)	(บาท)	(บาท)	%		
เป็นผู้ออก	3,228,995,000.00	3,134,422,203.98	4,220,072.47	3,190,732,313.23	16.07				
พันธบัตร	248,580,000.00	249,345,419.76	2,237,827.09	264,903,170.82	1.33				
ธนาคาร เพื่อการเกษตรและสหกรณ์การเกษตร	59,520,000.00	60,023,114.82	1,189,486.82	61,370,980.20	0.31				
BAAC35/01/10Y	59,520,000.00	60,023,114.82	1,189,486.82	61,370,980.20	0.31			7.5200	26/03/2002
ธนาคาร เพื่อการส่งออกและนำเข้าแห่งประเทศไทย	189,060,000.00	189,322,304.94	1,048,340.27	203,532,190.62	1.03				
EXIM42/02/5Y	64,700,000.00	64,700,000.00	719,676.71	71,262,691.66	0.36			7.2500	06/05/2004
EXIM43/03/3Y	45,000,000.00	45,262,304.94	106,890.41	46,364,630.51	0.23			5.1000	15/06/2003
EXIM43/04/5Y	79,360,000.00	79,360,000.00	221,773.15	85,904,868.45	0.43			6.0000	15/06/2005
คำสัญญาใช้เงิน	1,230,000,000.00	1,230,000,000.00	1,336,369.87	1,231,336,369.87	6.20				
ธนาคาร อากาศสงคราม	1,230,000,000.00	1,230,000,000.00	1,336,369.87	1,231,336,369.87	6.20				
P39000007	50,000,000.00	50,000,000.00	158,219.18	50,158,219.18	0.25			3.5000	01/12/2003
P39000009	200,000,000.00	200,000,000.00	416,438.36	200,416,438.36	1.01			2.3750	02/01/2002
P39000012	100,000,000.00	100,000,000.00	160,273.97	100,160,273.97	0.50			2.2500	07/01/2002
P39000016	90,000,000.00	90,000,000.00	116,506.85	90,116,506.85	0.45			2.2500	11/01/2002
P39000019	240,000,000.00	240,000,000.00	263,013.70	240,263,013.70	1.21			2.0000	14/01/2002
P39000021	100,000,000.00	100,000,000.00	82,191.78	100,082,191.78	0.50			2.0000	17/01/2002
P39000025	100,000,000.00	100,000,000.00	43,835.62	100,043,835.62	0.50			2.0000	24/01/2002
P39000027	100,000,000.00	100,000,000.00	32,876.71	100,032,876.71	0.50			2.0000	28/01/2002

กองทุนสำรองเลี้ยงชีพ พนักงานการไฟฟ้าผลิตแห่งประเทศไทย ซึ่งจดทะเบียนแล้ว
ณ วันที่ 31 ธันวาคม 2544

	จำนวนหน่วย/ มูลค่าที่ตราไว้	ราคาหุ้น		ดอกเบี้ยค้างรับ		ราคาสุทธิรวม		อัตราดอกเบี้ย %	วันครบกำหนด
		(บาท)	(บาท)	(บาท)	(บาท)	(บาท)	%		
P3900028	150,000,000.00	150,000,000.00	41,095.89	150,041,095.89	0.76		2.0000	28/01/2002	
P3900029	100,000,000.00	100,000,000.00	21,917.81	100,021,917.81	0.50		2.0000	28/01/2002	
จำนวนเงิน	1,675,000,000.00	1,583,278,171.80	0.00	1,619,366,970.25	8.16				
ธนาคาร เอบีเอ็ม แอมโร เอ็น.วี. สาขากรุงเทพฯ	120,000,000.00	112,949,477.04	0.00	116,627,267.22	0.59				
BEABN002	20,000,000.00	18,824,912.84	0.00	19,437,877.87	0.10		6.4000	23/12/2002	
BEABN003	20,000,000.00	18,824,912.84	0.00	19,437,877.87	0.10		6.4000	23/12/2002	
BEABN004	20,000,000.00	18,824,912.84	0.00	19,437,877.87	0.10		6.4000	23/12/2002	
BEABN005	20,000,000.00	18,824,912.84	0.00	19,437,877.87	0.10		6.4000	23/12/2002	
BEABN006	20,000,000.00	18,824,912.84	0.00	19,437,877.87	0.10		6.4000	23/12/2002	
BEABN007	20,000,000.00	18,824,912.84	0.00	19,437,877.87	0.10		6.4000	23/12/2002	
ธนาคาร ดอยช์แบงก์	685,000,000.00	667,518,800.39	0.00	676,764,992.39	3.41				
BEDB0115	10,000,000.00	9,893,877.99	0.00	9,969,899.10	0.05		6.7500	28/02/2002	
BEDB0116	10,000,000.00	9,893,877.99	0.00	9,969,899.10	0.05		6.7500	28/02/2002	
BEDB0117	10,000,000.00	9,893,877.99	0.00	9,969,899.10	0.05		6.7500	28/02/2002	
BEDB0138	10,000,000.00	9,889,133.33	0.00	9,967,829.85	0.05		6.6000	04/03/2002	
BEDB0139	10,000,000.00	9,889,133.33	0.00	9,967,829.85	0.05		6.6000	04/03/2002	
BEDB0140	10,000,000.00	9,889,133.33	0.00	9,967,829.85	0.05		6.6000	04/03/2002	
BEDB0141	20,000,000.00	19,778,266.67	0.00	19,935,659.71	0.10		6.6000	04/03/2002	
BEDB0142	20,000,000.00	19,778,266.67	0.00	19,935,659.71	0.10		6.6000	04/03/2002	
BEDB0143	20,000,000.00	19,778,266.67	0.00	19,935,659.71	0.10		6.6000	04/03/2002	

กองทุนสำรองเลี้ยงชีพ พนักงานการไฟฟ้าผลิตแห่งประเทศไทย ซึ่งจดทะเบียนแล้ว
งบประกอบรายละเอียดเงินลงทุน (หน้า 17)

ณ วันที่ 31 ธันวาคม 2544

จำนวนหน่วย/ มูลค่าที่ตราไว้	ราคาทุน		ดอกเบี้ยค้างรับ		ราคาบุคลิกรวม		อัตราดอกเบี้ย		วันครบกำหนด
	(บาท)	(บาท)	(บาท)	(บาท)	(บาท)	(บาท)	%	%	
BEDB0158	20,000,000.00	19,343,384.83	0.00	0.00	19,675,984.18	0.10	5.9000	30/07/2002	
BEDB0159	20,000,000.00	19,343,384.83	0.00	0.00	19,675,984.18	0.10	5.9000	30/07/2002	
BEDB0160	20,000,000.00	19,343,384.83	0.00	0.00	19,675,984.18	0.10	5.9000	30/07/2002	
BEDB0161	20,000,000.00	19,343,384.83	0.00	0.00	19,675,984.18	0.10	5.9000	30/07/2002	
BEDB0162	20,000,000.00	19,343,384.83	0.00	0.00	19,675,984.18	0.10	5.9000	30/07/2002	
BEDB0163	20,000,000.00	19,313,191.17	0.00	0.00	19,659,198.68	0.10	5.9000	09/08/2002	
BEDB0164	20,000,000.00	19,313,191.17	0.00	0.00	19,659,198.68	0.10	5.9000	09/08/2002	
BEDB0165	20,000,000.00	19,313,191.17	0.00	0.00	19,659,198.68	0.10	5.9000	09/08/2002	
BEDB0166	20,000,000.00	19,313,191.17	0.00	0.00	19,659,198.68	0.10	5.9000	09/08/2002	
BEDB0167	20,000,000.00	19,313,191.17	0.00	0.00	19,659,198.68	0.10	5.9000	09/08/2002	
BEDB0168	10,000,000.00	9,603,683.60	0.00	0.00	9,811,782.59	0.05	6.2500	30/08/2002	
BEDB0169	10,000,000.00	9,603,683.60	0.00	0.00	9,811,782.59	0.05	6.2500	30/08/2002	
BEDB0170	10,000,000.00	9,603,683.60	0.00	0.00	9,811,782.59	0.05	6.2500	30/08/2002	
BEDB0171	10,000,000.00	9,603,683.60	0.00	0.00	9,811,782.59	0.05	6.2500	30/08/2002	
BEDB0172	10,000,000.00	9,603,683.60	0.00	0.00	9,811,782.59	0.05	6.2500	30/08/2002	
BEDB0173	10,000,000.00	9,603,683.60	0.00	0.00	9,811,782.59	0.05	6.2500	30/08/2002	
BEDB0174	10,000,000.00	9,603,683.60	0.00	0.00	9,811,782.59	0.05	6.2500	30/08/2002	
BEDB0175	10,000,000.00	9,603,683.60	0.00	0.00	9,811,782.59	0.05	6.2500	30/08/2002	
BEDB0199	20,000,000.00	18,863,443.91	0.00	0.00	19,442,635.08	0.10	6.2300	20/12/2002	
BEDB0200	20,000,000.00	18,863,443.91	0.00	0.00	19,442,635.08	0.10	6.2300	20/12/2002	

กองทุนสำรองเลี้ยงชีพ พนักงานการไฟฟ้าผลิตแห่งประเทศไทย ซึ่งจดทะเบียนแล้ว
ณ วันที่ 31 ธันวาคม 2544

งบประกอบรายละเอียดเงินลงทุน (หน้า 18)

	จำนวนหน่วย/		ราคาหุ้น		ดอกเบี้ยค้างรับ		ราคายุติรวม		อัตราดอกเบี้ย	วันครบกำหนด
	มูลค่าที่ตราไว้	(บาท)	(บาท)	(บาท)	(บาท)	(บาท)	(บาท)	%		
BEDB0201	20,000,000.00	18,863,443.91	0.00	0.00	19,442,635.08	0.10	20/12/2002	6.2300		
BEDB0202	20,000,000.00	18,863,443.91	0.00	0.00	19,442,635.08	0.10	20/12/2002	6.2300		
BEDB0247	20,000,000.00	19,876,601.70	0.00	0.00	19,954,296.46	0.10	14/02/2002	5.1500		
BEDB0248	20,000,000.00	19,876,601.70	0.00	0.00	19,954,296.46	0.10	14/02/2002	5.1500		
BEDB0249	20,000,000.00	19,876,601.70	0.00	0.00	19,954,296.46	0.10	14/02/2002	5.1500		
BEDB0250	20,000,000.00	19,876,601.70	0.00	0.00	19,954,296.46	0.10	14/02/2002	5.1500		
BEDB0251	20,000,000.00	19,876,601.70	0.00	0.00	19,954,296.46	0.10	14/02/2002	5.1500		
BEDB0252	20,000,000.00	19,876,601.70	0.00	0.00	19,954,296.46	0.10	14/02/2002	5.1500		
BEDB0253	20,000,000.00	19,876,601.70	0.00	0.00	19,954,296.46	0.10	14/02/2002	5.1500		
BEDB0265	25,000,000.00	24,610,148.28	0.00	0.00	24,783,492.63	0.12	29/04/2002	4.9000		
BEDB0278	20,000,000.00	19,761,240.90	0.00	0.00	19,870,271.61	0.10	01/04/2002	4.9000		
BEDB0279	20,000,000.00	19,761,240.90	0.00	0.00	19,870,271.61	0.10	01/04/2002	4.9000		
ธนาคาร ยี่งกงและใช้ยี่งง แบงก์กรุงศรีอยุธยา จำกัด	810,000,000.00	743,360,412.85	0.00	0.00	766,136,683.16	3.86				
BEHB0172	10,000,000.00	9,577,538.70	0.00	0.00	9,825,099.77	0.05	19/08/2002	7.0000		
BEHB0173	10,000,000.00	9,577,538.70	0.00	0.00	9,825,099.77	0.05	19/08/2002	7.0000		
BEHB0174	10,000,000.00	9,577,538.70	0.00	0.00	9,825,099.77	0.05	19/08/2002	7.0000		
BEHB0175	10,000,000.00	9,577,538.70	0.00	0.00	9,825,099.77	0.05	19/08/2002	7.0000		
BEHB0176	10,000,000.00	9,577,538.70	0.00	0.00	9,825,099.77	0.05	19/08/2002	7.0000		
BEHB0177	10,000,000.00	9,577,538.70	0.00	0.00	9,825,099.77	0.05	19/08/2002	7.0000		
BEHB0178	10,000,000.00	9,577,538.70	0.00	0.00	9,825,099.77	0.05	19/08/2002	7.0000		

กองทุนสำรองเลี้ยงชีพ พนักงานการไฟฟ้าผลิตแห่งประเทศไทย ซึ่งจดทะเบียนแล้ว
งบประกอบรายละเอียดเงินลงทุน (หน้า 19)
ณ วันที่ 31 ธันวาคม 2544

	จำนวนหน่วย/ มูลค่าที่ตราไว้	ราคาหุ้น (บาท)	ดอกเบี้ยค้างรับ		ราคายุติธรรม		อัตราดอกเบี้ย		วันครบกำหนด
			(บาท)	(บาท)	(บาท)	(บาท)	%	%	
BEHB0179	10,000,000.00	9,577,538.70	0.00	0.00	9,825,099.77	0.05	7.0000	19/08/2002	
BEHB0210	20,000,000.00	19,826,989.15	0.00	0.00	19,949,116.09	0.10	6.5000	19/02/2002	
BEHB0211	20,000,000.00	19,826,989.15	0.00	0.00	19,949,116.09	0.10	6.5000	19/02/2002	
BEHB0212	20,000,000.00	19,826,989.15	0.00	0.00	19,949,116.09	0.10	6.5000	19/02/2002	
BEHB0213	20,000,000.00	19,826,989.15	0.00	0.00	19,949,116.09	0.10	6.5000	19/02/2002	
BEHB0214	20,000,000.00	19,826,989.15	0.00	0.00	19,949,116.09	0.10	6.5000	19/02/2002	
BEHB0260	20,000,000.00	19,966,221.53	0.00	0.00	19,986,474.91	0.10	4.7500	14/01/2002	
BEHB0261	10,000,000.00	9,983,110.76	0.00	0.00	9,993,237.45	0.05	4.7500	14/01/2002	
BEHB0262	10,000,000.00	9,983,110.76	0.00	0.00	9,993,237.45	0.05	4.7500	14/01/2002	
BEHB0282	20,000,000.00	19,937,184.21	0.00	0.00	19,976,083.43	0.10	5.0000	24/01/2002	
BEHB0283	20,000,000.00	19,937,184.21	0.00	0.00	19,976,083.43	0.10	5.0000	24/01/2002	
BEHB0284	10,000,000.00	9,968,592.11	0.00	0.00	9,988,041.71	0.05	5.0000	24/01/2002	
BEHB0293	20,000,000.00	18,760,858.17	0.00	0.00	19,403,893.26	0.10	6.1500	28/01/2003	
BEHB0294	20,000,000.00	18,760,858.17	0.00	0.00	19,403,893.26	0.10	6.1500	28/01/2003	
B4100010	10,000,000.00	8,794,502.59	0.00	0.00	9,213,854.73	0.05	5.3000	02/08/2004	
B4100026	10,000,000.00	8,794,502.59	0.00	0.00	9,213,854.73	0.05	5.3000	02/08/2004	
B4100027	10,000,000.00	8,794,502.59	0.00	0.00	9,213,854.73	0.05	5.3000	02/08/2004	
B4100028	10,000,000.00	8,794,502.59	0.00	0.00	9,213,854.73	0.05	5.3000	02/08/2004	
B4100029	10,000,000.00	8,794,502.59	0.00	0.00	9,213,854.73	0.05	5.3000	02/08/2004	
B4100030	10,000,000.00	8,794,502.59	0.00	0.00	9,213,854.73	0.05	5.3000	02/08/2004	
B4100031	10,000,000.00	8,794,502.59	0.00	0.00	9,213,854.73	0.05	5.3000	02/08/2004	

กองทุนสำรองเลี้ยงชีพ พนักงานการไฟฟ้าผลิตแห่งประเทศไทย ซึ่งจดทะเบียนแล้ว

งบประกอบรายละเอียดเงินลงทุน (หน้า 20)

ณ วันที่ 31 ธันวาคม 2544

จำนวนหน่วย/ มูลค่าที่ตราไว้	ราคาหุ้น		ดอกเบี้ยค้างรับ		ราคาใบหุ้นรวม		อัตราดอกเบี้ย		วันครบกำหนด
	(บาท)	(บาท)	(บาท)	(บาท)	(บาท)	(บาท)	%	%	
B4100032	10,000,000.00	8,794,502.59	0.00	0.00	9,213,854.73	0.05	5.3000	02/08/2004	
B4100033	10,000,000.00	8,794,502.59	0.00	0.00	9,213,854.73	0.05	5.3000	02/08/2004	
B4100034	10,000,000.00	8,794,502.59	0.00	0.00	9,213,854.73	0.05	5.3000	02/08/2004	
B4100049	20,000,000.00	17,533,156.88	0.00	0.00	18,414,136.30	0.09	5.4000	09/08/2004	
B4100050	20,000,000.00	17,533,156.88	0.00	0.00	18,414,136.30	0.09	5.4000	09/08/2004	
B4100051	20,000,000.00	17,533,156.88	0.00	0.00	18,414,136.30	0.09	5.4000	09/08/2004	
B4100052	20,000,000.00	17,533,156.88	0.00	0.00	18,414,136.30	0.09	5.4000	09/08/2004	
B4100053	20,000,000.00	17,533,156.88	0.00	0.00	18,414,136.30	0.09	5.4000	09/08/2004	
B4100054	30,000,000.00	26,302,736.09	0.00	0.00	27,597,903.26	0.14	5.3500	17/08/2004	
B4100067	10,000,000.00	8,772,823.76	0.00	0.00	9,191,518.96	0.05	5.2800	25/08/2004	
B4100068	10,000,000.00	8,772,823.76	0.00	0.00	9,191,518.96	0.05	5.2800	25/08/2004	
B4100069	10,000,000.00	8,772,823.76	0.00	0.00	9,191,518.96	0.05	5.2800	25/08/2004	
B4100070	10,000,000.00	8,772,823.76	0.00	0.00	9,191,518.96	0.05	5.2800	25/08/2004	
B4100071	10,000,000.00	8,772,823.76	0.00	0.00	9,191,518.96	0.05	5.2800	25/08/2004	
B4100097	10,000,000.00	8,835,273.70	0.00	0.00	9,172,980.42	0.05	4.8800	13/09/2004	
B4100098	10,000,000.00	8,835,273.70	0.00	0.00	9,172,980.42	0.05	4.8800	13/09/2004	
B4100099	10,000,000.00	8,835,273.70	0.00	0.00	9,172,980.42	0.05	4.8800	13/09/2004	
B4100100	10,000,000.00	8,835,273.70	0.00	0.00	9,172,980.42	0.05	4.8800	13/09/2004	
B4100101	10,000,000.00	8,835,273.70	0.00	0.00	9,172,980.42	0.05	4.8800	13/09/2004	
B4100102	10,000,000.00	8,835,273.70	0.00	0.00	9,172,980.42	0.05	4.8800	13/09/2004	

กองทุนสำรองเลี้ยงชีพ พนักงานการไฟฟ้าผลิตแห่งประเทศไทย ซึ่งจดทะเบียนแล้ว
งบประกอบรายละเอียดเงินลงทุน (หน้า 21)
ณ วันที่ 31 ธันวาคม 2544

จำนวนหน่วย/ มูลค่าที่ตราไว้	ราคาทุน (บาท)	ดอกเบี้ยค้างรับ (บาท)	ราคายุติรวม		อัตราดอกเบี้ย %	วันครบกำหนด
			(บาท)	%		
B4100103	8,835,273.70	0.00	9,172,980.42	0.05	4.8800	13/09/2004
B4100104	8,835,273.70	0.00	9,172,980.42	0.05	4.8800	13/09/2004
B4100105	8,835,273.70	0.00	9,172,980.42	0.05	4.8800	13/09/2004
B4100106	8,835,273.70	0.00	9,172,980.42	0.05	4.8800	13/09/2004
B4100240	8,859,661.98	0.00	9,131,728.26	0.05	4.5700	25/10/2004
B4100241	8,859,661.98	0.00	9,131,728.26	0.05	4.5700	25/10/2004
B4100243	8,859,661.98	0.00	9,131,728.26	0.05	4.5700	25/10/2004
B4100244	8,859,661.98	0.00	9,131,728.26	0.05	4.5700	25/10/2004
B4100245	8,859,661.98	0.00	9,131,728.26	0.05	4.5700	25/10/2004
B4100246	8,859,661.98	0.00	9,131,728.26	0.05	4.5700	25/10/2004
B4100251	17,673,221.17	0.00	18,261,483.01	0.09	4.6700	28/10/2004
B4100252	17,673,221.17	0.00	18,261,483.01	0.09	4.6700	28/10/2004
B4100253	17,673,221.17	0.00	18,261,483.01	0.09	4.6700	28/10/2004
ธนาคาร สแตนดาร์ดชาร์เตอร์ด	59,449,481.52	0.00	59,838,027.48	0.30		
BESTC020	9,908,246.92	0.00	9,973,004.58	0.05	6.5000	22/02/2002
BESTC021	9,908,246.92	0.00	9,973,004.58	0.05	6.5000	22/02/2002
BESTC022	9,908,246.92	0.00	9,973,004.58	0.05	6.5000	22/02/2002
BESTC023	9,908,246.92	0.00	9,973,004.58	0.05	6.5000	22/02/2002
BESTC024	9,908,246.92	0.00	9,973,004.58	0.05	6.5000	22/02/2002

กองทุนสำรองเลี้ยงชีพ พนักงานการไฟฟ้าผลิตแห่งประเทศไทย ซึ่งจดทะเบียนแล้ว
งบประกอบรายละเอียดเงินลงทุน (หน้า 22)
ณ วันที่ 31 ธันวาคม 2544

จำนวนหน่วย/ มูลค่าที่ตราไว้	ราคาทุน (บาท)	ดอกเบี้ยค้างรับ (บาท)	ราคายุติธรรม		อัตราดอกเบี้ย %	วันครบกำหนด
			(บาท)	%		
BESTC025	10,000,000.00	9,908,246.92	0.00	9,973,004.58	6.5000	22/02/2002
หุ้นกู้	75,415,000.00	71,798,612.42	645,875.51	75,125,802.29	0.38	
ธนาคาร ทหารไทย จำกัด (มหาชน)	75,415,000.00	71,798,612.42	645,875.51	75,125,802.29	0.38	
TMB07NA	43,420,000.00	43,420,000.00	401,486.30	43,881,275.21	7.5000	17/11/2007
TMB#2	31,995,000.00	28,378,612.42	244,389.21	31,244,527.08	6.2331	18/05/2007
8. ตราสารแห่งหนึ่งที่มีบริษัทประกันสินค้าเงินเชื่ออุตสาหกรรมขนาดย่อม บริษัทเงินทุน อุตสาหกรรมขนาดย่อม บริษัทเงินทุนอุตสาหกรรมแห่งประเทศไทย บริษัท หลักทรัพย์เพื่อธุรกิจหลักทรัพย์จำกัด หรือรัฐวิสาหกิจตามกฎหมายว่าด้วย วิธีการงบประมาณนอกจากรัฐวิสาหกิจที่มีกฎหมายเฉพาะจัดตั้งขึ้นเป็นผู้ ออก/ผู้รับรอง	893,800,000.00	893,800,000.00	3,530,671.23	914,794,951.59	4.61	
พันธบัตร	0.00	0.00	0.00	0.00	0.00	
ตั๋วสัญญาใช้เงิน	682,800,000.00	682,800,000.00	0.00	682,800,000.00	3.44	
บริษัทเงินทุนอุตสาหกรรมแห่งประเทศไทย จำกัด (มหาชน)	617,000,000.00	617,000,000.00	0.00	617,000,000.00	3.11	
75534	20,000,000.00	20,000,000.00	0.00	20,000,000.00	0.10	05/11/2003
75535	20,000,000.00	20,000,000.00	0.00	20,000,000.00	0.10	05/11/2003
75536	20,000,000.00	20,000,000.00	0.00	20,000,000.00	0.10	05/11/2003
75537	20,000,000.00	20,000,000.00	0.00	20,000,000.00	0.10	05/11/2003
75655	20,000,000.00	20,000,000.00	0.00	20,000,000.00	0.10	05/11/2003
P0700029	100,000,000.00	100,000,000.00	0.00	100,000,000.00	3.2500	22/01/2002
P0700104	60,000,000.00	60,000,000.00	0.00	60,000,000.00	4.5000	11/10/2004

กองทุนสำรองเลี้ยงชีพ พนักงานการไฟฟ้าฝ่ายผลิตแห่งประเทศไทย ซึ่งจดทะเบียนแล้ว
งบประกอบรายละเอียดเงินลงทุน (หน้า 23)

ณ วันที่ 31 ธันวาคม 2544

จำนวนหน่วย/ มูลค่าที่ตราไว้	ราคาทุน	ดอกเบี้ยค้างรับ	ราคาสุทธิรวม	อัตราดอกเบี้ย %	วันครบกำหนด
	(บาท)	(บาท)	(บาท)		
P0700119	100,000,000.00	0.00	100,000,000.00	0.50	15/10/2004
P0700120	150,000,000.00	0.00	150,000,000.00	0.76	18/10/2004
P0700129	50,000,000.00	0.00	50,000,000.00	0.25	30/11/2004
68718	20,000,000.00	0.00	20,000,000.00	0.10	21/11/2002
68719	17,000,000.00	0.00	17,000,000.00	0.09	21/11/2002
75533	20,000,000.00	0.00	20,000,000.00	0.10	05/11/2003
บริษัทหลักทรัพย์ เพื่อธุรกิจหลักทรัพย์ จำกัด					
	65,800,000.00	0.00	65,800,000.00	0.33	
5388	10,400,000.00	0.00	10,400,000.00	0.05	2.0000
5561	15,000,000.00	0.00	15,000,000.00	0.08	2.0000
5562	10,000,000.00	0.00	10,000,000.00	0.05	2.0000
5578	3,400,000.00	0.00	3,400,000.00	0.02	2.0000
5602	10,000,000.00	0.00	10,000,000.00	0.05	2.0000
5603	10,000,000.00	0.00	10,000,000.00	0.05	2.0000
5657	7,000,000.00	0.00	7,000,000.00	0.04	2.0000
ค่าแลกเปลี่ยน					
	0.00	0.00	0.00	0.00	
หุ้นกู้					
	211,000,000.00	3,530,671.23	231,994,951.59	1.17	
บริษัทเงินทุนอุตสาหกรรมแห่งประเทศไทย จำกัด (มหาชน)					
	180,000,000.00	2,686,027.40	200,062,951.00	1.01	
IFCT16/1999	100,000,000.00	2,016,438.36	115,115,968.36	0.58	01/10/2006
IFCT04NA	80,000,000.00	669,589.04	84,946,982.64	0.43	15/11/2004

กองทุนสำรองเลี้ยงชีพ พนักงานการไฟฟ้าผลิตแห่งประเทศไทย ซึ่งจดทะเบียนแล้ว
งบประกอบรายละเอียดเงินลงทุน (หน้า 24)
ณ วันที่ 31 ธันวาคม 2544

	จำนวนหน่วย/		ราคาหุ้น		ดอกเบี้ยค้างรับ		ราคายุติธรรม		อัตราดอกเบี้ย		วันครบกำหนด
	มูลค่าที่ตราไว้	(บาท)	มูลค่า	(บาท)	(บาท)	(บาท)	(บาท)	%	%	%	
บริษัท ปตท. สาขาและผลิตภัณฑ์ปิโตรเลียม จำกัด (มหาชน)	31,000,000.00	31,000,000.00	844,643.83	31,932,000.59	0.16						
PTTEP#1	31,000,000.00	31,000,000.00	844,643.83	31,932,000.59	0.16				6.5000		01/02/2002
9. บัตรเงินฝากที่บริษัทเงินทุน หรือบริษัทเครดิตฟองซิเอร์เป็นผู้ออก	0.00	0.00	0.00	0.00	0.00						
บัตรเงินฝาก	0.00	0.00	0.00	0.00	0.00						
10. ตราสารแห่งหนึ่งที่บริษัทเงินทุน หรือบริษัทเครดิตฟองซิเอร์เป็นผู้ออก	1,602,675,987.82	1,588,157,612.66	13,798,729.11	1,527,078,997.69	7.69						
คำสัญญาใช้เงิน	1,120,115,987.82	1,117,221,113.61	11,689,442.67	1,128,520,239.14	5.68						
บริษัทเงินทุน สินเอเชีย จำกัด (มหาชน)	19,000,000.00	19,000,000.00	52,054.79	19,052,054.79	0.10						
134000115	19,000,000.00	19,000,000.00	52,054.79	19,052,054.79	0.10				4.0000		07/12/2004
บริษัทเงินทุน กรุงศรีอยุธยา จำกัด (มหาชน)	30,000,000.00	30,000,000.00	750,616.44	30,750,616.44	0.15						
2437/01	20,000,000.00	20,000,000.00	500,410.96	20,500,410.96	0.10				3.2500		26/03/2002
2438/01	10,000,000.00	10,000,000.00	250,205.48	10,250,205.48	0.05				3.2500		26/03/2002
บริษัทเงินทุน เกียรตินาคิน จำกัด (มหาชน)	30,000,000.00	30,000,000.00	125,753.43	30,125,753.43	0.15						
283414	10,000,000.00	10,000,000.00	41,917.81	10,041,917.81	0.05				4.2500		26/11/2004
283415	10,000,000.00	10,000,000.00	41,917.81	10,041,917.81	0.05				4.2500		26/11/2004
283416	10,000,000.00	10,000,000.00	41,917.81	10,041,917.81	0.05				4.2500		26/11/2004
บริษัทเงินทุนหลักทรัพย์ กรุงไทยธนกิจ จำกัด (มหาชน)	256,115,987.82	253,221,113.61	726,278.28	253,557,074.75	1.28						
PNKTT038	16,748,303.57	16,380,611.45	38,632.55	16,493,840.81	0.08				2.7159		23/05/2003
PNKTT040	87,193,141.99	86,264,696.50	201,124.48	86,304,352.20	0.43				2.7159		19/08/2002
PNKTT047	10,481,573.98	10,382,258.11	24,177.37	10,374,731.68	0.05				2.7159		19/08/2002
PNKTT048	10,779,146.57	10,677,011.12	24,863.77	10,669,271.01	0.05				2.7159		19/08/2002
PNKTT049	11,740,765.54	11,629,518.48	27,081.89	11,621,087.86	0.06				2.7159		19/08/2002

กองทุนสำรองเลี้ยงชีพ พนักงานการไฟฟ้าผลิตแห่งประเทศไทย ซึ่งจดทะเบียนแล้ว
ณ วันที่ 31 ธันวาคม 2544

จำนวนหน่วย/ มูลค่าที่ตราไว้	ราคาทุน (บาท)	ดอกเบี้ยค้างรับ (บาท)	ราคาบุตริกรม		อัตราดอกเบี้ย %	วันครบกำหนด
			(บาท)	%		
PNKTT051	43,201,315.07	42,794,489.96	99,650.52	42,760,949.15	2.7159	18/09/2002
PNKTT084	15,543,347.26	15,361,980.85	35,853.14	15,384,908.56	2.7159	18/09/2002
PNKTT3M	35,555,385.62	35,109,745.88	161,744.86	35,272,688.16	2.7220	19/08/2002
QKTT0037	24,873,008.22	24,620,801.26	113,149.70	24,675,245.32	2.7220	19/08/2002
บริษัทเงินทุน ธนชาติ จำกัด (มหาชน)	463,000,000.00	463,000,000.00	6,155,287.68	469,155,287.68	2.36	
43-026980	13,000,000.00	13,000,000.00	48,438.36	13,048,438.36	0.07	27/11/2002
44-003437	30,000,000.00	30,000,000.00	165,616.44	30,165,616.44	0.15	14/02/2002
44-003438	30,000,000.00	30,000,000.00	165,616.44	30,165,616.44	0.15	14/02/2002
44-003439	30,000,000.00	30,000,000.00	165,616.44	30,165,616.44	0.15	14/02/2002
44-003440	30,000,000.00	30,000,000.00	165,616.44	30,165,616.44	0.15	14/02/2002
44-003441	30,000,000.00	30,000,000.00	165,616.44	30,165,616.44	0.15	14/02/2002
PAB28006	100,000,000.00	100,000,000.00	1,600,684.93	101,600,684.93	0.51	25/02/2002
P2800036	100,000,000.00	100,000,000.00	41,095.89	100,041,095.89	0.50	21/06/2002
P2800084	100,000,000.00	100,000,000.00	3,636,986.30	103,636,986.30	0.52	13/01/2003
บริษัทเงินทุน สินอุตสาหกรรม จำกัด (มหาชน)	250,000,000.00	250,000,000.00	3,879,452.05	253,879,452.05	1.28	
251941	20,000,000.00	20,000,000.00	0.00	20,000,000.00	0.10	07/11/2003
251987	20,000,000.00	20,000,000.00	0.00	20,000,000.00	0.10	10/11/2003
251988	20,000,000.00	20,000,000.00	0.00	20,000,000.00	0.10	10/11/2003
251989	20,000,000.00	20,000,000.00	0.00	20,000,000.00	0.10	10/11/2003
251990	20,000,000.00	20,000,000.00	0.00	20,000,000.00	0.10	10/11/2003

กองทุนสำรองเลี้ยงชีพ พนักงานการไฟฟ้าฝ่ายผลิตแห่งประเทศไทย ซึ่งจดทะเบียนแล้ว
งบประกอบรายละเอียดเงินลงทุน (หน้า 26)
ณ วันที่ 31 ธันวาคม 2544

	จำนวนหน่วย/ มูลค่าที่ตราไว้	ราคาทุน (บาท)	ดอกเบี้ยค้างรับ (บาท)	ราคายุติธรรม		อัตราดอกเบี้ย %	วันครบกำหนด
				(บาท)	%		
251991	20,000,000.00	20,000,000.00	0.00	20,000,000.00	0.10	4.0000	10/11/2003
251992	30,000,000.00	30,000,000.00	0.00	30,000,000.00	0.15	4.0000	12/11/2003
P3500034	100,000,000.00	100,000,000.00	3,879,452.05	103,879,452.05	0.52	4.0000	13/01/2003
บริษัทเงินทุน ทีเอสไอ จำกัด (มหาชน)							
24972	72,000,000.00	72,000,000.00	0.00	72,000,000.00	0.36		
24973	32,000,000.00	32,000,000.00	0.00	32,000,000.00	0.16	5.0000	24/11/2003
24974	25,000,000.00	25,000,000.00	0.00	25,000,000.00	0.13	5.0000	24/11/2003
24974	15,000,000.00	15,000,000.00	0.00	15,000,000.00	0.08	5.0000	24/11/2003
ตัวแสดงเงิน							
บริษัทเงินทุน สินธุอุตสาหกรรม จำกัด (มหาชน)							
BESCO002	220,000,000.00	207,534,291.67	0.00	207,534,291.67	1.05		
BESCO006	220,000,000.00	207,534,291.67	0.00	207,534,291.67	1.05		
BE350010	50,000,000.00	48,472,775.56	0.00	48,472,775.56	0.24	6.2500	04/07/2002
BE350011	20,000,000.00	19,369,560.60	0.00	19,369,560.60	0.10	6.0000	18/07/2002
BE350012	20,000,000.00	19,027,759.68	0.00	19,027,759.68	0.10	5.0000	09/01/2003
BE350013	10,000,000.00	9,513,879.84	0.00	9,513,879.84	0.05	5.0000	09/01/2003
BE350025	10,000,000.00	9,513,879.84	0.00	9,513,879.84	0.05	5.0000	09/01/2003
BE350032	10,000,000.00	9,495,811.44	0.00	9,495,811.44	0.05	4.7500	13/02/2003
BE350049	50,000,000.00	47,471,647.07	0.00	47,471,647.07	0.24	4.0000	02/05/2003
BE350050	10,000,000.00	8,788,774.45	0.00	8,788,774.45	0.04	4.7500	25/11/2004
BE350050	10,000,000.00	8,788,774.45	0.00	8,788,774.45	0.04	4.7500	25/11/2004

กองทุนสำรองเลี้ยงชีพ พนักงานการไฟฟ้าฝ่ายผลิตแห่งประเทศไทย ซึ่งจดทะเบียนแล้ว
งบประกอบรายละเอียดเงินลงทุน (หน้า 27)
ณ วันที่ 31 ธันวาคม 2544

บัญชี	จำนวนหน่วย/ มูลค่าที่ตราไว้	ราคาทุน (บาท)	ดอกเบี้ยค้างรับ (บาท)	ราคาขายสุทธิรวม		อัตราดอกเบี้ย %	วันครบกำหนด
				(บาท)	%		
BE350051	10,000,000.00	8,788,774.45	0.00	8,788,774.45	0.04	4.7500	25/11/2004
BE350052	10,000,000.00	8,788,774.45	0.00	8,788,774.45	0.04	4.7500	25/11/2004
	262,560,000.00	263,402,207.38	2,109,286.44	191,024,466.88	0.96		
บริษัทเงินทุนหลักทรัพย์ ธนนคร จำกัด (มหาชน)	71,430,000.00	71,430,000.00	0.00	0.00	0.00		
DNK#1***	71,430,000.00	71,430,000.00	0.00	0.00	0.00	0.0000	01/05/2002
บริษัทเงินทุน เก็บสินดิเนดิน จำกัด (มหาชน)	183,130,000.00	183,776,764.45	2,109,286.44	191,024,466.88	0.96		
KK#4	79,200,000.00	79,244,195.98	1,985,424.66	82,917,266.51	0.42	7.5000	01/09/2002
KK#7	103,930,000.00	104,532,568.47	123,861.78	108,107,200.37	0.54	7.2500	26/06/2004
บริษัทเงินทุนไทยธำรง จำกัด	8,000,000.00	8,195,442.93	0.00	0.00	0.00		
T-RONG#1***	8,000,000.00	8,195,442.93	0.00	0.00	0.00	0.0000	01/08/2001
11. ค่าแลกเปลี่ยน หรือตั๋วสัญญาใช้เงินที่บริษัทเงินทุนหรือบริษัท เครดิตฟองซิเอร์เป็นผู้รับรอง ผู้รับอ่าวาลหรือผู้สืบทอด	9,000,000.00	9,000,000.00	0.00	0.00	0.00		
บัตรเงินฝาก	0.00	0.00	0.00	0.00	0.00		
ตั๋วสัญญาใช้เงิน	9,000,000.00	9,000,000.00	0.00	0.00	0.00		
บริษัทเงินทุนหลักทรัพย์ สยามซีดี ซินดิเคต	9,000,000.00	9,000,000.00	0.00	0.00	0.00		
PNASS001	4,500,000.00	4,500,000.00	0.00	0.00	0.00	14.0000	27/09/1997
PNASS002	4,500,000.00	4,500,000.00	0.00	0.00	0.00	11.9000	27/09/1997
ค่าแลกเปลี่ยน	0.00	0.00	0.00	0.00	0.00		

11. ค่าแลกเปลี่ยน หรือตั๋วสัญญาใช้เงินที่บริษัทเงินทุนหรือบริษัท
เครดิตฟองซิเอร์เป็นผู้รับรอง ผู้รับอ่าวาลหรือผู้สืบทอด

บัตรเงินฝาก

ตั๋วสัญญาใช้เงิน

บริษัทเงินทุนหลักทรัพย์ สยามซีดี ซินดิเคต

PNASS001

PNASS002

ค่าแลกเปลี่ยน

กองทุนสำรองเลี้ยงชีพ พนักงานการไฟฟ้าผลิตแห่งประเทศไทย ซึ่งจดทะเบียนแล้ว
งบประกอบรายละเอียดเงินลงทุน (หน้า 28)
ณ วันที่ 31 ธันวาคม 2544

	จำนวนหน่วย/ มูลค่าตราไว้	ราคาทุน (บาท)	ดอกเบี้ยค้างรับ (บาท)	ราคายุติธรรม		อัตราดอกเบี้ย %	วันครบกำหนด
				(บาท)	%		
12. ตราสารแห่งหนึ่งที่บริษัทจำกัดเป็นผู้ออก							
ต้นสัญญาใช้เงิน							
บริษัทเอ็ม-โฮม เอส พี 3 จำกัด	13,553,610.16	13,553,610.16	0.00	0.00	0.00	0.0000	
3-509/2544							
ตัวแลกเปลี่ยน	0.00	0.00	0.00	0.00	0.00	0.00	
หุ้นกู้	3,451,644,174.51	3,432,551,006.14	41,774,896.88	3,569,413,451.37	17.98		
บริษัท เจริญโภคภัณฑ์อาหาร จำกัด (มหาชน)							
CPF063A	145,300,000.00	145,300,000.00	2,189,452.05	148,940,384.43	0.75	5.5000	23/03/2006
บริษัท ปูนซีเมนต์ไทย จำกัด (มหาชน)	343,415,000.00	344,135,349.76	7,036,999.73	390,000,851.65	1.96		
SCC#2	43,715,000.00	43,715,000.00	1,156,950.41	50,445,702.09	0.25	10.5000	01/04/2004
SCC#4	132,700,000.00	133,506,360.84	3,177,528.77	154,424,317.73	0.78	9.5000	01/04/2005
SCC#3	47,000,000.00	47,000,000.00	947,726.03	50,235,556.31	0.25	8.0000	01/04/2003
SCC#6	120,000,000.00	119,913,988.92	1,754,794.52	134,895,275.72	0.68	8.7500	01/11/2004
บริษัท ไทยพลาสติกและเคมีภัณฑ์ จำกัด (มหาชน)							
TPC#1	10,000,000.00	10,150,340.80	77,465.75	10,238,589.15	0.05	9.7500	03/06/2002
บริษัท วินไทย จำกัด (มหาชน)							
VNT068A	58,880,000.00	58,880,000.00	1,600,245.48	60,477,874.28	0.30	7.7500	26/08/2006
บริษัท เจริญโภคภัณฑ์ จำกัด							
CPG#2	75,000,000.00	75,000,000.00	1,017,123.29	78,866,761.04	0.40	8.2500	02/11/2004

กองทุนสำรองเลี้ยงชีพ พนักงานการไฟฟ้าผลิตแห่งประเทศไทย ซึ่งจดทะเบียนแล้ว
ณ วันที่ 31 ธันวาคม 2544

บริษัท สหพัฒน์แอสเซตส์ จำกัด (มหาชน)	จำนวนหน่วย/		ราคาหุ้น (บาท)	ดอกเบี้ยค้างรับ		ราคายุติธรรม		อัตราดอกเบี้ย %	วันครบกำหนด
	มูลค่าที่ตราไว้			(บาท)	%	(บาท)	%		
SPH#1	13,500,000.00		13,500,000.00	348,272.26		13,867,250.69	0.07	5.8125	23/01/2002
บริษัท อควิแมนท์ จำกัด	57,641,314.58		57,666,275.34	320,777.87		61,303,350.84	0.31	8.1250	07/12/2004
ACUMEN#1	646,870,000.00		643,788,569.76	6,807,018.06		667,711,177.79	3.36		
บริษัท แอดวานซ์ อินโฟร์ เซอร์วิส จำกัด (มหาชน)	249,200,000.00		249,200,000.00	1,091,018.08		254,382,730.07	1.28	4.7000	28/11/2004
AIS04NA	333,670,000.00		330,588,569.76	4,845,071.22		346,609,394.90	1.75	5.3000	23/03/2006
AIS063A	23,500,000.00		23,500,000.00	128,058.90		24,593,582.25	0.12	5.8500	28/11/2006
AIS06NA	40,500,000.00		40,500,000.00	742,869.86		42,125,470.57	0.21	6.5000	20/03/2003
AIS#10									
บริษัท สยามทอริบอเรชั่น จำกัด (มหาชน)	3,637,512.64		4,730,603.84	0.00		0.00	0.00	7.4375	15/06/2007
SAMART#1									
บริษัท ชินแสเทคโนโลยี จำกัด (มหาชน)	35,100,000.00		35,134,001.90	361,578.08		36,245,780.71	0.18	8.000	15/11/2002
SATTEL#2	412,000,000.00		409,358,106.36	5,647,331.50		421,696,556.14	2.12		
บริษัท โทเทิลคอมมูนิเคชั่น จำกัด (มหาชน)	384,000,000.00		381,358,106.36	5,243,441.09		392,499,004.61	1.98	5.6000	04/04/2006
TAC064A	28,000,000.00		28,000,000.00	403,890.41		29,197,551.53	0.15	6.5000	12/10/2005
TAC050A									
บริษัท ซิงเกอร์ประเทศไทย จำกัด (มหาชน)	22,903,360.96		22,926,961.06	252,878.20		23,590,795.37	0.12	7.7500	10/02/2003
SINGER#3									

กองทุนสำรองเลี้ยงชีพ พนักงานการไฟฟ้าผลิตแห่งประเทศไทย ซึ่งจดทะเบียนแล้ว
งบประกอบรายละเอียดเงินลงทุน (หน้า 30)

ณ วันที่ 31 ธันวาคม 2544

	จำนวนหน่วย มูลค่าที่ตราไว้	ราคาทุน (บาท)	ดอกเบี้ยค้างรับ (บาท)	ราคายุติธรรม		อัตราดอกเบี้ย %	วันครบกำหนด
				(บาท)	%		
บริษัท บ้านปู จำกัด (มหาชน)	355,325,000.00	354,855,762.96	5,214,036.93	369,837,357.68	1.86		
BANPU#3	12,225,000.00	12,225,000.00	160,557.79	12,810,229.19	0.06	8.1250	03/11/2002
BP064A	270,560,000.00	269,153,446.78	3,826,385.54	280,019,607.08	1.41	5.8000	04/04/2006
BP084A	72,540,000.00	73,477,316.18	1,227,093.60	77,007,521.41	0.39	6.9375	04/04/2008
บริษัท เคอเนกาแอร์ชั่น จำกัด (มหาชน)	279,800,000.00	283,741,339.43	2,883,281.50	295,795,414.59	1.49	7.3750	11/08/2005
COCO#1	19,465,000.00	19,465,000.00	307,173.70	20,823,745.60	0.10	8.0000	21/10/2004
บริษัท ผลิตไฟฟ้า จำกัด (มหาชน)	162,702,314.00	144,257,148.88	927,737.51	207,737,934.57	1.05	11.5625	14/06/2011
EGCOMP#1	22,770,000.00	23,273,276.24	175,453.77	26,029,027.08	0.13		
บริษัท ผลิตไฟฟ้าระยอง จำกัด	770,000.00	829,509.81	5,933.22	902,233.89	0.00	11.2500	07/12/2004
REGCO#3	3,000,000.00	2,913,995.09	23,116.44	3,208,653.66	0.02	11.2500	07/12/2002
REGCO#5	3,000,000.00	2,833,165.69	23,116.44	3,335,143.86	0.02	11.2500	07/12/2003
REGCO#6	16,000,000.00	16,696,605.65	123,287.67	18,582,995.67	0.09	11.2500	07/12/2004
REGCO#7	60,000,000.00	60,903,320.40	932,054.79	62,613,752.19	0.32	6.3000	03/04/2003
บริษัท จีอี แดปปีดอล ออโตลิส จำกัด (มหาชน)	14,900,000.00	14,900,000.00	63,682.19	14,964,089.71	0.08	6.0000	06/12/2004
GECAL#1							
บริษัท กัทริลลิ่ง จำกัด (มหาชน)							
PL04DA							

กองทุนสำรองเลี้ยงชีพ พนักงานการไฟฟ้าผลิตแห่งประเทศไทย ซึ่งจดทะเบียนแล้ว
ณ วันที่ 31 ธันวาคม 2544

	จำนวนหน่วย/ มูลค่าที่ตราไว้	ราคาหุ้น (บาท)	ดอกเบี้ยค้างรับ (บาท)	ราคายุติธรรม (บาท)	อัตราดอกเบี้ย		วันครบกำหนด
					%	%	
บริษัท ไพรมัต ลิสซิ่ง จำกัด	97,200,000.00	97,200,000.00	411,968.22	98,918,514.10	0.50	4.5500	28/11/2004
PLCO4NA							
บริษัท สยามพาณิชย์ลิสซิ่ง จำกัด (มหาชน)	319,800,000.00	317,967,245.73	2,079,403.56	328,464,018.36	1.65		
SPL#1	119,000,000.00	119,229,290.60	783,280.82	122,260,206.32	0.62	7.7500	01/03/2003
SPL055A	200,800,000.00	198,737,955.13	1,296,122.74	206,203,812.04	1.04	6.2000	24/05/2005
บริษัท โรงแรมเซ็นทรัลพลาซ่า จำกัด (มหาชน)	4,434,672.33	4,434,672.33	37,421.34	4,521,243.58	0.02	7.0000	18/11/2002
CENTEL#1	90,000,000.00	90,000,000.00	845,856.17	91,663,796.23	0.46		
บริษัท เซ็นทรัลพัฒนา จำกัด (มหาชน)	41,000,000.00	41,000,000.00	809,609.59	41,815,125.73	0.21	7.7500	30/03/2003
CPN#3	49,000,000.00	49,000,000.00	36,246.58	49,848,670.50	0.25	6.7500	28/06/2006
CPN066A	100,000,000.00	99,639,097.75	1,729,794.52	101,938,377.02	0.51		
บริษัท แลนด์แอนด์เฮาส์ จำกัด (มหาชน)	75,000,000.00	74,639,097.75	1,624,315.07	76,713,274.07	0.39	8.5000	30/03/2005
LH#2	25,000,000.00	25,000,000.00	105,479.45	25,225,102.95	0.13	5.5000	04/12/2006
LH06DA							
บริษัท แมกเซอร์วิล พาร์ค จำกัด (มหาชน)	30,000,000.00	30,343,933.60	0.00	0.00	0.00	0.0000	19/05/1999
N-PARK#1***							
บริษัท เยอกระตาศสยาม จำกัด (มหาชน)	31,000,000.00	31,000,000.00	507,890.41	33,166,798.37	0.17	6.5000	01/10/2006
SPP#2							
บริษัท เดอะ เอ็ม.กรุ๊ป จำกัด (มหาชน)	40,000,000.00	40,000,000.00	0.00	0.00	0.00	0.0000	19/04/1997
TMG#1***							

กองทุนสำรองเลี้ยงชีพ พนักงานการไฟฟ้าผลิตแห่งประเทศไทย ซึ่งจดทะเบียนแล้ว
งบประกอบรายละเอียดเงินลงทุน (หน้า 32)
ณ วันที่ 31 ธันวาคม 2544

จำนวนหน่วย/ มูลค่าที่ตราไว้	ราคาหุ้น (บาท)	ดอกเบี้ยค้างรับ (บาท)	ราคายุติรวม		อัตราดอกเบี้ย %	วันครบกำหนด
			(บาท)	%		
15,000,000.00	15,000,000.00	0.00	3,849,615.00	0.02		
15,000,000.00	15,000,000.00	0.00	3,849,615.00	0.02		
1,310,323,590.75	1,315,622,543.76	0.00	1,335,733,438.08	6.73		
1,310,323,590.75	1,315,622,543.76	0.00	1,335,733,438.08	6.73		16/08/2007
หน่วยลงทุน						
บ.ล.จัดการกองทุน รวบรวมขายจารดินแฟลรมิ่ง จำกัด						
13. ตราสารแสดงสิทธิในหน่วยลงทุนและใบสำคัญแสดงสิทธิที่จะซื้อ						
หน่วยลงทุน						
120,000,000.00	120,000,000.00	0.00	121,122,288.00	0.61		
กองทุนรวมหุ้นบรูนิสลิทวิ-หุ้นกู้ด้อยสิทธิของบริษัท.ธนาคารกรุงศรีอยุธยา						
588,072,320.00	591,133,445.82	0.00	602,186,055.68	3.03		
บ.ล.จัดการกองทุน รวบรวมบัวหลวง จำกัด						
กองทุนรวมบัวหลวงทุนทวี						
146,875,510.75	146,871,303.32	0.00	146,896,073.30	0.74		
กองทุนรวม บริษัท สลิตไฟฟ้าระยอง จำกัด (1)						
บ.ล.จัดการกองทุน กลีกรไทย จำกัด						
384,375,760.00	386,617,794.62	0.00	393,985,154.00	1.98		
กองทุนรวมหุ้นบรูนิสลิทวิ-หุ้นกู้ด้อยสิทธิของบริษัท.ธนาคารกสิกรไทย						
บ.ล.จัดการกองทุนรวม ทหารไทย จำกัด						
71,000,000.00	71,000,000.00	0.00	71,543,867.10	0.36		
0.00	0.00	0.00	0.00	0.00		
กองทุนรวมหุ้นบรูนิสลิทวิ-หุ้นกู้ด้อยสิทธิของบริษัท.ธนาคารทหารไทย						
0.00	0.00	0.00	0.00	0.00		
14. ธุรกิจรวมการซื้อโดยมีสัญญาขายคืน						
15. ธุรกิจรวมการให้ยืมหลักทรัพย์						
0.00	0.00	0.00	0.00	0.00		

กองทุนสำรองเลี้ยงชีพ พนักงานการไฟฟ้าผลิตแห่งประเทศไทย ซึ่งจดทะเบียนแล้ว

งบประกอบรายละเอียดเงินลงทุน (หน้า 33)

ณ วันที่ 31 ธันวาคม 2544

	จำนวนหน่วย		ราคาทุน		ดอกเบี้ยค้างรับ		ราคายุติกรรม		อัตราดอกเบี้ย		วันครบกำหนด
	มูลค่าที่ตราไว้	(บาท)	มูลค่าที่ตราไว้	(บาท)	มูลค่าที่ตราไว้	(บาท)	มูลค่าที่ตราไว้	(บาท)	%	%	
16. หุ้นสามัญและใบสำคัญแสดงสิทธิที่จะซื้อหุ้นสามัญ											
หุ้นสามัญ	914,000.00	2,718,600.29	914,000.00	2,718,600.29	0.00	0.00	1,526,380.00	1,526,380.00	0.01	0.01	
ธนาคารไทยพาณิชย์ จำกัด (มหาชน)											
SCB-P	914,000.00	2,718,600.29	914,000.00	2,718,600.29	0.00	0.00	1,526,380.00	1,526,380.00	0.01	0.01	
17. หุ้นและใบสำคัญแสดงสิทธิที่จะซื้อหุ้น											
หุ้นสามัญ	583,319,653.00	995,377,671.36	583,319,653.00	995,377,671.36	0.00	0.00	1,029,439,676.96	1,029,439,676.96	5.19	5.19	
AGRIBUSINESS	1,233,500.00	5,944,911.64	1,233,500.00	5,944,911.64	0.00	0.00	6,722,575.00	6,722,575.00	0.03	0.03	
บริษัท เจริญโภคภัณฑ์อาหาร จำกัด (มหาชน)											
CPF	1,233,500.00	5,944,911.64	1,233,500.00	5,944,911.64	0.00	0.00	6,722,575.00	6,722,575.00	0.03	0.03	
BANKING	13,777,710.00	77,647,425.49	13,777,710.00	77,647,425.49	0.00	0.00	26,077,173.36	26,077,173.36	0.13	0.13	
ธนาคาร กรุงเทพ จำกัด (มหาชน)											
BBL	1,266,000.00	7,371,654.24	1,266,000.00	7,371,654.24	0.00	0.00	4,620,900.00	4,620,900.00	0.02	0.02	
ธนาคาร เอเชีย จำกัด (มหาชน)											
BOA	813,320.00	3,135,638.82	813,320.00	3,135,638.82	0.00	0.00	405,033.36	405,033.36	0.00	0.00	
ธนาคาร ไทยพาณิชย์ จำกัด (มหาชน)											
SCB	3,928,000.00	12,902,429.17	3,928,000.00	12,902,429.17	0.00	0.00	6,599,040.00	6,599,040.00	0.03	0.03	
ธนาคาร นครหลวงไทย จำกัด (มหาชน)											
SCIB	390.00	22,536,550.42	390.00	22,536,550.42	0.00	0.00	0.00	0.00	0.00	0.00	
ธนาคาร กรุงไทย จำกัด (มหาชน)											
TFB	7,770,000.00	31,699,152.84	7,770,000.00	31,699,152.84	0.00	0.00	14,452,200.00	14,452,200.00	0.07	0.07	

กองทุนสำรองเลี้ยงชีพ พนักงานการไฟฟ้าผลิตแห่งประเทศไทย ซึ่งจดทะเบียนแล้ว

งบประกอบรายละเอียดเงินลงทุน (หน้า 34)

ณ วันที่ 31 ธันวาคม 2544

	จำนวนหน่วย/		ราคาหุ้น		ดอกเบี้ยค้างรับ		ราคายุติธรรม		อัตราดอกเบี้ย		วันครบกำหนด
	มูลค่าที่ตราไว้	(บาท)	(บาท)	(บาท)	(บาท)	(บาท)	(บาท)	(บาท)	%	%	
BUILDING & FURNISHING MATERIAL	414,000.00	28,147,495.61	0.00	0.00	19,209,600.00	0.10					
บริษัท ปูนซีเมนต์ไทย จำกัด (มหาชน)											
SCC	414,000.00	28,147,495.61	0.00	0.00	19,209,600.00	0.10					
CHEMICALS & PLASTICS	2,000,000.00	11,109,322.02	0.00	0.00	6,450,000.00	0.03					
บริษัท มีโครเคมีแห่งชาติ จำกัด (มหาชน)											
NPC	2,000,000.00	11,109,322.02	0.00	0.00	6,450,000.00	0.03					
COMMERCE	5,584,000.00	14,225,628.91	0.00	0.00	13,048,070.00	0.07					
บริษัท บิ๊กซี ซูเปอร์เซ็นเตอร์ จำกัด (มหาชน)											
BIGC	4,527,000.00	9,044,019.16	0.00	0.00	8,872,920.00	0.04					
บริษัท สยามแม็คโคร จำกัด (มหาชน)											
MAKRO	1,057,000.00	5,181,609.75	0.00	0.00	4,175,150.00	0.02					
COMMUNICATION	4,478,843.00	29,924,358.25	0.00	0.00	24,310,569.90	0.12					
บริษัท แอดวานซ์ อินโฟร์ เซอร์วิส จำกัด (มหาชน)											
ADVANC	35,000.00	1,017,171.40	0.00	0.00	1,426,250.00	0.01					
บริษัท วันวิวัฒน์คอมเทคส์ จำกัด											
ONE-TO-ONE	5,530.00	9,279.34	0.00	0.00	0.00	0.00					
บริษัท สามารถเอกแซท จำกัด											
SADSAT	8,295.00	3,931.83	0.00	0.00	0.0	0.00					
บริษัท สามารถออร์ปอเรชั่น จำกัด (มหาชน)											
SAMART	171,350.00	258,395.80	0.00	0.00	163,639.25	0.00					

กองทุนสำรองเลี้ยงชีพ พนักงานการไฟฟ้าผลิตแห่งประเทศไทย ซึ่งจดทะเบียนแล้ว
งบประกอบรายละเอียดเงินลงทุน (หน้า 35)
ณ วันที่ 31 ธันวาคม 2544

	จำนวนหน่วย/ มูลค่าที่ตราไว้	ราคาหุ้น		ดอกเบี้ยค้างรับ		ราคายุติธรรม		อัตราดอกเบี้ย		วันครบกำหนด
		(บาท)	(บาท)	(บาท)	(บาท)	(บาท)	(บาท)	%	%	
บริษัท สามารถวีดิโอเอนเตอร์เทนเมนท์ จำกัด										
SAMARTRD	5,530.00	44,956.90	0.00	0.00	0.00	0.00	0.00	0.00		
บริษัท สามารถเทลคอม จำกัด (มหาชน)										
SAMTEL	45,670.00	141,577.00	0.00	0.00	42,701.45	0.00	0.00			
บริษัท อินเทอร์เน็ตไทย จำกัด (มหาชน)										
SATTEL	2,040,000.00	6,201,866.52	0.00	0.00	5,202,000.00	0.03	0.03			
บริษัท สามารถเบิ้ลซิสเต็ม จำกัด										
SCSYS	13,830.00	0.00	0.00	0.00	0.00	0.00	0.00			
บริษัท สามารถอมเทก จำกัด										
SCT	22,100.00	70,390.71	0.00	0.00	0.00	0.00	0.00			
บริษัท สามารถเอจเนซี่ จำกัด										
SE	13,800.00	239,090.52	0.00	0.00	0.00	0.00	0.00			
บริษัท สามารถอี-เทรดดิ้ง จำกัด										
SETL	13,820.00	227,421.92	0.00	0.00	0.00	0.00	0.00			
บริษัท ซินวัตร คอมพิวเตอร์แอนด์คอมมูนิเคชั่นส์ จำกัด (มหาชน)										
SHIN	1,065,808.00	18,206,227.97	0.00	0.00	16,626,604.80	0.08	0.08			
บริษัท สามารถอินโฟมีเดีย จำกัด										
SIM	10,200.00	7,586.80	0.00	0.00	0.00	0.00	0.00			
บริษัท สามารถอินเทอร์เน็ต เซ็นแนล จำกัด										
SINTL	1,660.00	4,442.16	0.00	0.00	0.00	0.00	0.00			

กองทุนสำรองเลี้ยงชีพ พนักงานการไฟฟ้าผลิตแห่งประเทศไทย ซึ่งจดทะเบียนแล้ว
งบประกอบรายละเอียดเงินลงทุน (หน้า 36)
ณ วันที่ 31 ธันวาคม 2544

	จำนวนหน่วย/	ราคาหุ้น	ดอกเบี้ยค้างรับ	ราคาสุทธิรวม	อัตราดอกเบี้ย	วันครบกำหนด
	มูลค่าที่ตราไว้	(บาท)	(บาท)	(บาท)	%	
บริษัท สามารถเพจิ่ง จำกัด						
SPGNG	193,530.00	207,077.10	0.00	0.00	0.00	
บริษัท เทเลคอมเอเชีย คอร์ปอเรชั่น จำกัด (มหาชน)						
TA	832,720.00	3,284,938.28	0.00	849,374.40	0.00	
ENERGY	507,966,960.00	720,554,882.65	0.00	856,521,769.20	4.31	
บริษัท บ้านปู จำกัด (มหาชน)						
BANPU	2,316,000.00	5,853,628.29	0.00	5,790,000.00	0.03	
บริษัท ผลิตไฟฟ้า จำกัด (มหาชน)						
EGCOMP	10,371,000.00	52,787,403.62	0.00	36,817,050.00	0.19	
บริษัท ปตท. จำกัด (มหาชน)						
PTT	8,118,000.00	28,489,004.78	0.00	28,007,100.00	0.14	
บริษัท ปตท.สำรวจและผลิตปิโตรเลียม จำกัด (มหาชน)						
PTTEP	2,308,000.00	59,837,435.82	0.00	48,929,600.00	0.25	
บริษัท ผลิตไฟฟ้าราชบุรีโฮลดิ้ง จำกัด (มหาชน)						
RATCH	-484,853,960.00	573,587,410.14	0.00	736,978,019.20	3.71	
ENTERTAINMENT & RECREATION	418,000.00	8,976,113.47	0.00	8,610,800.00	0.04	
บริษัท บีอีซี เวิลด์ จำกัด (มหาชน)						
BEC	418,000.00	8,976,113.47	0.00	8,610,800.00	0.04	

กองทุนสำรองเลี้ยงชีพ พนักงานการไฟฟ้าผลิตแห่งประเทศไทย ซึ่งจดทะเบียนแล้ว
งบประกอบรายละเอียดเงินลงทุน (หน้า 37)
ณ วันที่ 31 ธันวาคม 2544

	จำนวนหน่วย/ มูลค่าที่ตราไว้		ราคาหุ้น		ดอกเบี้ยค้างรับ		ราคาใบธรรม		อัตราดอกเบี้ย		วันครบกำหนด
	(บาท)		(บาท)		(บาท)		(บาท)		%	%	
FINANCIAL & SECURITIES	5,842,000.00		5,207,340.05		0.00		5,520,690.00		0.03		
บริษัทเงินทุน ธนชาติ จำกัด (มหาชน)											
NFS	5,842,000.00		5,207,340.05		0.00		5,520,690.00		0.03		
FOOD & BEVERAGES	2,110,200.00		12,629,261.67		0.00		5,361,510.00		0.03		
บริษัท เดอะไมเนอร์ ฟู้ด กรุ๊ป จำกัด (มหาชน)											
MFG	1,039,200.00		10,396,422.35		0.00		3,637,200.00		0.02		
บริษัท ทอไบโอดแดนนิ่ง (ประเทศไทย) จำกัด (มหาชน)											
TC	1,071,000.00		2,232,839.32		0.00		1,724,310.00		0.01		
INSURANCE	100,000.00		950,000.00		0.00		690,000.00		0.00		
บริษัท ทีพีประกันภัย จำกัด (มหาชน)											
TIP	100,000.00		950,000.00		0.00		690,000.00		0.00		
PROPERTY DEVELOPMENT	8,170,800.00		19,940,696.73		0.00		28,547,890.00		0.14		
บริษัท แดนมอนด์เฮาส์ จำกัด (มหาชน)											
LH	5,943,800.00		14,609,421.55		0.00		23,160,820.00		0.12		
บริษัท เอ็มบีดี พร็อพเพอร์ตี้ส์ แอนด์ ดีเวลลอปเม้นท์ จำกัด (มหาชน)											
MBK-PO	2,227,000.00		5,331,275.18		0.00		5,367,070.00		0.03		
TEXTILES, CLOTHING & FOOTWARE	6,555,000.00		9,024,408.03		0.00		8,849,250.00		0.04		
บริษัท สหยูเนี่ยน จำกัด (มหาชน)											
SUC	6,555,000.00		9,024,408.03		0.00		8,849,250.00		0.04		

กองทุนสำรองเลี้ยงชีพ พนักงานการไฟฟ้าฝ่ายผลิตแห่งประเทศไทย ซึ่งจดทะเบียนแล้ว
งบประกอบรายละเอียดเงินลงทุน (หน้า 38)

ณ วันที่ 31 ธันวาคม 2544

	จำนวนหน่วย/ มูลค่าที่ตราไว้	ราคาทุน		ดอกเบี้ยค้างรับ		ราคายุติธรรม		อัตราดอกเบี้ย %	วันครบกำหนด
		(บาท)	(บาท)	(บาท)	(บาท)	(บาท)	%		
TRANSPORTATION	9,879,000.00	29,160,788.40	0.00	0.00	16,285,050.00	0.08			
บริษัททางด่วนกรุงเทพ จำกัด (มหาชน)									
BECL	5,136,000.00	10,411,417.02	0.00	0.00	5,007,600.00	0.03			
บริษัท ยาร์ ซี แอส จำกัด (มหาชน)									
RCL	1,449,000.00	4,948,224.50	0.00	0.00	4,854,150.00	0.02			
บริษัท การบินไทย จำกัด (มหาชน)									
THAI	3,294,000.00	13,801,146.88	0.00	0.00	6,423,300.00	0.03			
OTHERS	624,690.00	1,737,848.44	0.00	0.00	1,731,600.00	0.01			
บริษัท จัดการและพัฒนาทรัพยากรน้ำภาคตะวันออก จำกัด (มหาชน)									
EASTW	624,000.00	1,737,158.44	0.00	0.00	1,731,600.00	0.01			
บริษัท เอ็ม-โสม เอส พี 3 จำกัด									
MHOMESPV#3	690.00	690.00	0.00	0.00	0.00	0.00			
OTHERS OTC	0.00	6,032,240.00	0.00	0.00	0.00	0.00			
บริษัทเงินทุน เอกชนกิจ จำกัด (มหาชน)									
FIN1**	0.00	3,089,240.00	0.00	0.00	0.00	0.00			
บริษัทเงินทุนหลักทรัพย์ แปซิฟิกไฟแนนซ์ จำกัด (มหาชน)									
PACFIN**	0.00	2,943,000.00	0.00	0.00	0.00	0.00			

กองทุนสำรองเลี้ยงชีพ พนักงานการไฟฟ้าฝ่ายผลิตแห่งประเทศไทย ซึ่งจดทะเบียนแล้ว

งบประกอบรายละเอียดเงินลงทุน (หน้า 39)

ณ วันที่ 31 ธันวาคม 2544

	จำนวนหน่วย/ มูลค่าที่ตราไว้	ราคาทุน (บาท)	ดอกเบี้ยค้างรับ (บาท)	ราคายุติธรรม		อัตราดอกเบี้ย %	วันครบกำหนด
				(บาท)	%		
REHABCO	14,164,950.00	14,164,950.00	0.00	0.00	0.00	0.00	
บริษัท โนมอเตอร์ โฮม ดีเวลลอปเม้นท์ จำกัด (มหาชน)							
M-HOME	14,164,950.00	14,164,950.00	0.00	0.00	0.00	0.00	
ใบสำคัญแสดงสิทธิที่จะซื้อหุ้น	0.00	0.00	0.00	1,503,129.50	0.01	0.01	
PROPERTY DEVELOPMENT	0.00	0.00	0.00	1,503,129.50	0.01	0.01	
บริษัท แอนเคอเนลเ้าส์ จำกัด (มหาชน)							
LH-W2	0.00	0.00	0.00	1,503,129.50	0.01	0.01	
18. หลักทรัพย์หรือทรัพย์สินอื่นตามที่สำนักงานประกาศกำหนด	0.00	0.00	0.00	0.00	0.00	0.00	
รวมเงินลงทุน	18,949,598,247.17	19,218,065,559.96	260,918,493.16	19,853,593,118.34	100.00	100.00	
หัก เงินสดและเงินฝากธนาคาร				(109,008,211.53)			
ดอกเบี้ยค้างรับ				(260,918,493.16)			
รวมเงินลงทุนตามมูลค่ายุติธรรมแสดงในงบดุล				19,483,666,413.65			

หมายเหตุประกอบงบการเงินเป็นส่วนหนึ่งของงบการเงินนี้

กองทุนสำรองเลี้ยงชีพ พนักงานการไฟฟ้าฝ่ายผลิตแห่งประเทศไทย ซึ่งจดทะเบียนแล้ว
ข้อมูลทางการเงินและข้อมูลเพิ่มเติมที่สำคัญ
สำหรับปีสิ้นสุดวันที่ 31 ธันวาคม 2544

	จัดการโดย ธนาคารกรุงเทพ	จัดการโดย บลจ.ทิสโก้	(บาท) รวม
สินทรัพย์สุทธิต้นงวด	9,232,072,357.84	8,224,656,998.65	17,456,729,356.49
รายได้จากการลงทุนในระหว่างงวด	547,356,532.46	484,385,076.03	1,031,741,608.49
กำไร (ขาดทุน) ที่เกิดขึ้นจากเงินลงทุนในระหว่างงวด	(48,013,674.21)	(79,367,745.21)	(127,381,419.42)
กำไร (ขาดทุน) ที่ยังไม่เกิดขึ้นจากเงินลงทุนในระหว่างงวด	334,591,244.52	432,890,826.89	767,482,071.41
ค่าใช้จ่ายทั้งสิ้นในระหว่างงวด	(17,559,026.96)	(18,334,536.68)	(35,893,563.64)
รายได้สุทธิจากเงินลงทุนในระหว่างงวด	816,375,075.81	819,573,621.03	1,635,948,696.84
การเพิ่มขึ้นหรือลดลงของส่วนสมาชิกและนายจ้างในระหว่างงวด	338,949,453.79	385,485,433.48	724,434,887.27
สินทรัพย์สุทธิปลายงวด	10,387,396,887.44	9,429,716,053.16	19,817,112,940.60
มูลค่าต่อหน่วยกองทุนสำรองเลี้ยงชีพปลายงวด	10.3586	10.3586	10.3586
จำนวนหน่วยคงเหลือทั้งสิ้นปลายงวด (หน่วย)	1,002,782,063.9045	910,329,144.7050	1,913,111,208.6095
สินทรัพย์สุทธิต่อหัวเฉลี่ยระหว่างงวด	9,958,038,165.57	8,963,726,248.83	18,921,764,414.50
จำนวนหัวเฉลี่ยต่อวงนํ้าหนักของการซื้อขายเงินลงทุนในระหว่างงวด	517,512,292.13	240,962,395.25	758,474,687.38
อัตราส่วนต่อสินทรัพย์สุทธิต่อหัวเฉลี่ย	%	%	%
รายได้จากการลงทุนในระหว่างงวด	5.50	5.40	5.45
กำไร (ขาดทุน) ที่เกิดขึ้นจากเงินลงทุนในระหว่างงวด	(0.48)	(0.89)	(0.67)
กำไร (ขาดทุน) ที่ยังไม่เกิดขึ้นจากเงินลงทุนในระหว่างงวด	3.36	4.83	4.06
ค่าใช้จ่ายทั้งสิ้นในระหว่างงวด	(0.19)	(0.20)	(0.19)
รายได้สุทธิจากเงินลงทุนในระหว่างงวด	8.20	9.14	8.65
การเพิ่มขึ้นหรือลดลงของส่วนสมาชิกและนายจ้างในระหว่างงวด	3.40	4.30	3.83
จำนวนหัวเฉลี่ยต่อวงนํ้าหนักของการซื้อขายเงินลงทุนในระหว่างงวด	5.20	2.69	4.01

หมายเหตุประกอบงบการเงินเป็นส่วนหนึ่งของงบการเงินนี้

กองทุนสำรองเลี้ยงชีพ พนักงานการไฟฟ้าฝ่ายผลิตแห่งประเทศไทย ซึ่งจดทะเบียนแล้ว

หมายเหตุประกอบงบการเงิน
วันที่ 31 ธันวาคม 2544 และ 2543

1. ลักษณะของกองทุนสำรองเลี้ยงชีพ

กองทุนสำรองเลี้ยงชีพ พนักงานการไฟฟ้าฝ่ายผลิตแห่งประเทศไทย ซึ่งจดทะเบียนแล้ว ได้จดทะเบียนจัดตั้งขึ้นภายใต้พระราชบัญญัติกองทุนสำรองเลี้ยงชีพ พ.ศ. 2530 เมื่อวันที่ 1 มกราคม 2538

ทั้งนี้โดยมีวัตถุประสงค์เพื่อเป็นการให้สวัสดิการแก่ลูกจ้างและเพื่อเป็นการสร้างสัมพันธ์ที่ดีระหว่างนายจ้างและลูกจ้าง รวมทั้งสร้างชื่อเสียงให้แก่นายจ้าง ตลอดจนเป็นการส่งเสริมการระดมเงินออมจากภาคเอกชนเพื่อนำไปใช้ในการพัฒนาเศรษฐกิจของประเทศ

ตามข้อบังคับกองทุนฯ สมาชิกและนายจ้างต้องจ่ายเงินสะสมและเงินสมทบเข้ากองทุนในอัตราร้อยละของค่าจ้างตามอายุงานในอัตราเงินสะสม 2% ถึง 10% และอัตราเงินสมทบ 9% ถึง 10% ทั้งนี้สมาชิกจะได้รับเงินสมทบส่วนที่นายจ้างจ่ายสมทบตามระเบียบการจ่ายเงินกองทุนของนายจ้าง และตามอายุการทำงานกับนายจ้าง

นายจ้างต้องโอนเงินกองทุนสงเคราะห์ของสมาชิกเข้ากองทุนฯ โดยเงินกองทุนสงเคราะห์ดังกล่าวถือเป็นเงินสมทบของสมาชิกแต่ละราย ตามวิธีการและกำหนดระยะเวลาการโอนเงินที่ได้กำหนดไว้ในข้อบังคับของกองทุนฯ

2. นโยบายการบัญชีที่สำคัญ

2.1 หลักเกณฑ์ในการจัดทำงบการเงิน

งบการเงินนี้ได้จัดทำขึ้นตามมาตรฐานการบัญชีฉบับที่ 42 เรื่องการบัญชีสำหรับกิจการที่ดำเนินธุรกิจเฉพาะด้านการลงทุน และมาตรฐานการบัญชีอื่นที่เกี่ยวข้อง ซึ่งเป็นหลักการบัญชีที่รับรองทั่วไปสำหรับกองทุนสำรองเลี้ยงชีพซึ่งถือปฏิบัติในประเทศไทย และเป็นไปตามพระราชบัญญัติกองทุนสำรองเลี้ยงชีพ

2.2 การรับรู้รายได้และค่าใช้จ่าย

2.2.1 รายได้จากเงินลงทุนรับรู้ตามเกณฑ์สิทธิ ดังนี้

ดอกเบี้ยรับบันทึกเป็นรายได้ตามระยะเวลาที่พึงได้รับ

ดอกเบี้ยรับจากการตัดจำหน่ายส่วนเกินหรือส่วนลดของตราสารหนี้ตามระยะเวลาที่เหลือของตราสารหนี้ ใช้วิธีอัตราดอกเบี้ยที่แท้จริงสำหรับบริษัทจัดการกองทุนบลจ.ทิสโก้ และใช้วิธีเส้นตรงซึ่งให้ผลไม่แตกต่างจากวิธีอัตราดอกเบี้ยที่แท้จริงอย่างมีนัยสำคัญสำหรับบริษัทจัดการกองทุนธนาคารกรุงเทพ จำกัด (มหาชน)

ส่วนลดรับบันทึกเป็นรายได้ตามระยะเวลาที่พึงได้รับ

เงินปันผลบันทึกเป็นรายได้นับแต่วันที่มียกสิทธิ์ที่จะได้รับ

กำไรหรือขาดทุนจากการจำหน่ายเงินลงทุนบันทึกเป็นรายได้หรือค่าใช้จ่าย ณ วันที่จำหน่ายเงินลงทุน โดยต้นทุนของเงินลงทุนที่จำหน่ายใช้วิธีถัวเฉลี่ยถ่วงน้ำหนัก

ส่วนเพิ่ม(ลด)จากการตีราคาหลักทรัพย์ ในการเปลี่ยนแปลงมูลค่าซึ่งเกิดจากการวัดค่าเงินลงทุนถือเป็นรายการกำไรหรือขาดทุนสุทธิที่ยังไม่เกิดขึ้นในงบกำไรขาดทุน

2.2.2 ค่าใช้จ่ายบันทึกตามเกณฑ์คงค้าง

กองทุนสำรองเลี้ยงชีพ พนักงานการไฟฟ้าฝ่ายผลิตแห่งประเทศไทย ซึ่งจดทะเบียนแล้ว
หมายเหตุประกอบงบการเงิน (ต่อ)
วันที่ 31 ธันวาคม 2544 และ 2543

2.3 เงินลงทุนและการวัดค่าเงินลงทุน

สำหรับปีสิ้นสุดวันที่ 31 ธันวาคม 2544 เงินลงทุนทุกประเภทแสดงในงบดุลด้วยมูลค่ายุติธรรม โดยมูลค่ายุติธรรมของหลักทรัพย์จดทะเบียนถือพื้นฐานจากราคาปิดของตลาดหลักทรัพย์แห่งประเทศไทย สำหรับมูลค่ายุติธรรมของหุ้นกู้และพันธบัตรคำนวณจากอัตราผลตอบแทนครั้งสุดท้ายของศูนย์ซื้อขายตราสารหนี้ไทย หรือจากการคำนวณอัตราผลตอบแทนของบริษัทผู้เสนอซื้อขาย (Market Maker) ส่วนมูลค่ายุติธรรมของเงินลงทุนในหลักทรัพย์อื่นจะพิจารณาจากมูลค่าที่เป็นตัวแทนที่ดีที่สุดของมูลค่ายุติธรรมของหลักทรัพย์นั้น กำไร(ขาดทุน)จากการวัดค่าเงินลงทุนรับรู้เป็นรายการกำไร(ขาดทุน)สุทธิที่ยังไม่เกิดขึ้นในงบกำไรขาดทุน

สำหรับปีสิ้นสุดวันที่ 31 ธันวาคม 2543 เงินลงทุนทุกประเภทแสดงในงบดุลด้วยมูลค่ายุติธรรม ยกเว้นสำหรับพันธบัตรรัฐบาลและพันธบัตรรัฐวิสาหกิจที่กระทรวงการคลังกำกับ แสดงในงบดุลด้วยราคาตามบัญชี ซึ่งเป็นไปตามที่ประกาศสมาคมผู้จัดการกองทุนสำรองเลี้ยงชีพกำหนด

2.4 มูลค่าต่อหน่วยกองทุนสำรองเลี้ยงชีพ

มูลค่าต่อหน่วยกองทุนสำรองเลี้ยงชีพ คำนวณโดยนำมูลค่าทรัพย์สินสุทธิของกองทุนสำรองเลี้ยงชีพหารด้วยจำนวนหน่วยทั้งหมด ณ วันที่คำนวณมูลค่าต่อหน่วย โดยกำหนดให้วันพฤหัสบดีของแต่ละสัปดาห์และวันทำการสุดท้ายของแต่ละเดือนเป็นวันคำนวณจำนวนหน่วยให้แก่สมาชิก ทั้งนี้ไม่เป็นการคำนวณเพื่อเพิ่มจำนวนหน่วยและลดจำนวนหน่วยให้สมาชิก (เริ่มทำการคำนวณครั้งแรกตั้งแต่วันที่ 1 กรกฎาคม 2544)

3. ค่าใช้จ่ายและค่าสอบบัญชี

กองทุนสำรองเลี้ยงชีพเป็นผู้รับผิดชอบค่าใช้จ่ายที่เกิดขึ้นเกี่ยวกับการจัดการกองทุนทั้งหมด รวมทั้งค่าสอบบัญชีของกองทุนสำรองเลี้ยงชีพ

4. สัญญาแต่งตั้งบริษัทจัดการกองทุนและผู้รับฝากทรัพย์สิน

กองทุนสำรองเลี้ยงชีพ ได้แต่งตั้งให้ ธนาคารกรุงเทพ จำกัด (มหาชน) และบริษัทหลักทรัพย์ ทิสโก้ จำกัด เป็นบริษัทจัดการกองทุน ตามสัญญาลงวันที่ 29 พฤศจิกายน 2539 และบันทึกข้อตกลงเพิ่มเติมฉบับลงวันที่ 23 มกราคม 2540 วันที่ 27 มกราคม 2542 วันที่ 28 มกราคม 2542 และวันที่ 25 เมษายน 2543 โดยมีระยะเวลา 5 ปี สิ้นสุดสัญญาวันที่ 31 ธันวาคม 2544 โดยบริษัทจัดการกองทุนจะได้รับค่าธรรมเนียมการจัดการกองทุนฯ ในอัตราและเงื่อนไขที่กำหนดตามสัญญา

เมื่อวันที่ 22 ธันวาคม 2543 กองทุนสำรองเลี้ยงชีพได้ทำสัญญาแต่งตั้งบริษัทจัดการกองทุนสำรองเลี้ยงชีพ โดยแต่งตั้งให้ ธนาคารกรุงเทพ จำกัด (มหาชน) และบริษัทหลักทรัพย์จัดการกองทุน ทิสโก้ จำกัด (บล.ทิสโก้ โอนย้ายสายบริหารกองทุนสำรองเลี้ยงชีพไปดำเนินงานภายใต้ บลจ.ทิสโก้) เป็นบริษัทจัดการกองทุนสำรองเลี้ยงชีพ เมื่อสัญญานี้มีผลใช้บังคับแล้วให้ถือว่าสัญญาแต่งตั้งผู้จัดการกองทุนสำรองเลี้ยงชีพ ฉบับลงวันที่ 29 พฤศจิกายน 2539 และบันทึกข้อตกลงเพิ่มเติมดังกล่าวข้างต้นเป็นอันยกเลิก สัญญานี้มีผลใช้บังคับตั้งแต่วันที่ 1 มกราคม 2544 จนถึงวันที่ 31 ธันวาคม 2544

กองทุนสำรองเลี้ยงชีพ พนักงานการไฟฟ้าฝ่ายผลิตแห่งประเทศไทย ซึ่งจดทะเบียนแล้ว

หมายเหตุประกอบงบการเงิน (ต่อ)

วันที่ 31 ธันวาคม 2544 และ 2543

กองทุนสำรองเลี้ยงชีพ ได้แต่งตั้งให้ บริษัทเงินทุน ทิสโก้ จำกัด (มหาชน) และธนาคาร ซีทีแบงก์ เอ็น เอ เป็นผู้รับฝากทรัพย์สิน โดยมีรายละเอียดดังนี้

- ก. บริษัทเงินทุน ทิสโก้ จำกัด(มหาชน) จะได้รับค่าธรรมเนียมรับฝากทรัพย์สินในอัตราร้อยละ 0.020 ต่อปีคำนวณจากมูลค่าทรัพย์สินสุทธิของกองทุนต้นงวดยกมาในแต่ละเดือน โดยไม่รวมภาษีมูลค่าเพิ่ม สำหรับส่วนการบริหารจัดการกองทุนของบริษัทหลักทรัพย์จัดการกองทุน ทิสโก้ จำกัด
- ข. ธนาคาร ซีทีแบงก์ เอ็น เอ จะได้รับค่าธรรมเนียมรับฝากทรัพย์สินในอัตราร้อยละ 0.0095 ต่อปีคำนวณจากมูลค่าทรัพย์สินสุทธิของกองทุนโดยไม่รวมภาษีมูลค่าเพิ่ม ตามช่วงเวลาเป็นรายวัน ณ ทุกสิ้นวันทำการที่มีการนำเงินสะสมหรือเงินสมทบเข้ากองทุน ทุกวันสิ้นวันทำการที่มีการจ่ายเงินสะสม เงินสมทบและผลประโยชน์ของเงินสะสมและเงินสมทบออกจากกองทุน และทุกสิ้นวันทำการสุดท้ายของเดือน สำหรับส่วนการบริหารจัดการกองทุนของธนาคารกรุงเทพ จำกัด (มหาชน)

5. ข้อมูลสำคัญเกี่ยวกับเงินลงทุน

5.1 รายการระหว่างบุคคลหรือกิจการที่เกี่ยวข้องกัน

ณ วันที่ 31 ธันวาคม 2544 กองทุนมีเงินลงทุนในหลักทรัพย์หรือทรัพย์สินที่เกี่ยวข้องกับบุคคลหรือกิจการที่เกี่ยวข้องกัน ดังรายการต่อไปนี้

ชื่อเงินลงทุน	ธนาคารกรุงเทพ	ร้อยละ	บลจ.ทิสโก้ จำกัด	ร้อยละ
	มูลค่ายุติธรรม (บาท)		มูลค่ายุติธรรม (บาท)	
1.หลักทรัพย์หรือทรัพย์สินนอกเหนือจากหุ้น หุ้นกู้ หุ้นกู้แปลงสภาพ ใบสำคัญแสดงสิทธิที่จะซื้อหุ้น หรือใบสำคัญแสดงสิทธิที่จะซื้อหุ้นที่ผู้จัดการกองทุนเป็นผู้ออก ผู้รับรอง ผู้รับอ่าวัด ผู้สืบทอด หรือผู้ค้ำประกัน				
<u>ผู้ออกตราสาร</u>	<u>ประเภทตราสาร</u>			
บมจ.ธนาคารกรุงเทพ	สะสมทรัพย์	1,317,052.01	-	
		1,317,052.01	0.013	-
2.หลักทรัพย์หรือทรัพย์สินที่บริษัทในเครือของบริษัทจัดการกองทุนเป็นผู้ออก ผู้รับรอง ผู้รับอ่าวัด ผู้สืบทอด หรือผู้ค้ำประกัน				
<u>ผู้ออกตราสาร</u>	<u>ประเภทตราสาร</u>	<u>สืบทอดโดย</u>		
บมจ.ธนาคารกรุงเทพ	หน่วยลงทุน			
	บัวหลวงทุนทวี	-	296,960,000.00	-
			296,960,000.00	2.888

กองทุนสำรองเลี้ยงชีพ พนักงานการไฟฟ้าฝ่ายผลิตแห่งประเทศไทย ซึ่งจดทะเบียนแล้ว
 หมายเหตุประกอบงบการเงิน (ต่อ)
 วันที่ 31 ธันวาคม 2544 และ 2543

ชื่อเงินลงทุน	ธนาคารกรุงเทพ	ร้อยละ	บลจ.ทิสโก้ จำกัด	ร้อยละ
	มูลค่ายุติธรรม		มูลค่ายุติธรรม	
	(บาท)		(บาท)	
3.หลักทรัพย์หรือทรัพย์สินที่บริษัทนายจ้างหรือบริษัทในเครือของนายจ้างเป็นผู้ออก				
ผู้รับรอง ผู้รับอาวัล ผู้สละหลัง หรือผู้ค้ำประกัน				
ผู้ออกตราสาร	ประเภทตราสาร			
บมจ.ผลิตไฟฟ้า	หุ้นสามัญ EGCOMP	15,911,100.00	-	
	หุ้นกู้ EGCOMP#1	20,823,745.60	-	
	หุ้นสามัญ	-	20,905,950.00	
บมจ.ผลิตไฟฟ้าราชบุรีโฮลดิ้ง	หุ้นสามัญ RATCH	404,969,009.60	332,009,009.60	
การไฟฟ้าฝ่ายผลิตแห่งประเทศไทย	พันธบัตรรัฐวิสาหกิจ			
	EGAT 024C	10,630,979.60	-	
	EGAT T36/01/10Y	129,239,929.21	-	
	EGAT 41/04/5Y	27,286,961.72	-	
	EGAT 40/02/7Y	-	46,998,616.32	
	EGAT 40/03/8Y	-	10,791,804.51	
		608,861,725.73	5.921	410,705,380.43
	รวมทั้งสิ้น	1,114,876,712.31	8.822	410,705,380.43

5.2 สำรองค่าเผื่อการลดราคาหลักทรัพย์

กองทุนฯ ได้ตั้งสำรองค่าเผื่อการลดราคาหลักทรัพย์สำหรับเงินลงทุนบางส่วนให้เท่ากับศูนย์ สำหรับเงินลงทุนดังต่อไปนี้ ตั้งแต่ปี 2540 และ 2541

	บาท	
	2544	2543
สำรองค่าเผื่อการลดราคาหลักทรัพย์		
หุ้นสามัญ - บง. เอกชนกิจ จก.(มหาชน)	3,089,240.00	3,089,240.00
หุ้นสามัญ - บงล. แปซิฟิกไฟแนนซ์ จก. (มหาชน)	2,943,000.00	2,943,000.00
หุ้นกู้ - บง. ไทยธำรง จก. (มหาชน)	8,195,442.93	8,195,442.93
ตัวสัญญาใช้เงิน - บงล. สยามซีดีซีเอ็นดีเคท จก./อาวัล	9,000,000.00	9,000,000.00
หุ้นกู้ - บงล. ธนนคร จก. (มหาชน) # 1	71,430,000.00	71,430,000.00
หุ้นกู้ - บมจ. เดอะ เอ็ม กรุ๊ป # 1	40,000,000.00	40,000,000.00
หุ้นกู้ - บมจ. โมเตอร์ไฮม์ ดีเวลลอปเม้นท์ # 1	-	21,077,763.56
หุ้นกู้ - บจ. แนเซอร์อัล พาร์ค # 1	30,343,933.60	30,343,933.60
	165,001,616.53	186,079,380.09

กองทุนสำรองเลี้ยงชีพ พนักงานการไฟฟ้าฝ่ายผลิตแห่งประเทศไทย ซึ่งจดทะเบียนแล้ว

หมายเหตุประกอบงบการเงิน (ต่อ)

วันที่ 31 ธันวาคม 2544 และ 2543

กองทุนฯ ได้ตั้งสำรองค่าเผื่อการลดราคาหลักทรัพย์ดังกล่าวข้างต้นให้เท่ากับศูนย์ ทั้งนี้ตามมติของคณะกรรมการกองทุนโดยมีหลักเกณฑ์การตั้งสำรองสำหรับเงินลงทุนที่ปรากฏเหตุการณ์ ดังนี้

1. สำหรับหุ้นกู้ ที่ประกาศหยุดจ่ายดอกเบี้ย
2. สำหรับหุ้นสามัญและหุ้นกู้ของบริษัทเงินทุนและบริษัทเงินทุนหลักทรัพย์ที่ถูกสั่งปิดกิจการอย่างถาวรจากทางการ
3. สำหรับตัวสัญญาใช้เงินที่ผู้อาวุโสปฏิเสธการจ่าย

กองทุนฯ ได้บันทึกสำรองค่าเผื่อการลดราคาหลักทรัพย์เป็นรายการหักบัญชีเงินลงทุนในงบดุล และได้บันทึกค่าเผื่อจากการลดราคาของหลักทรัพย์เป็นค่าใช้จ่ายในแต่ละปี โดยบริษัทจัดการกองทุนได้ใช้เป็นรายการที่นำมาหักผลประโยชน์ของกองทุนในการคิดค่าธรรมเนียมจัดการกองทุนในแต่ละปี

ในปี 2544

เมื่อวันที่ 7 ธันวาคม 2544 กองทุนฯ ได้รับชำระหนี้คืนจากการเป็นผู้ถือครองหุ้นกู้ ของ บมจ. โมเดิร์นโฮม ดีเวลลอปเม้นท์ (M-HOME #1) จำนวน 21,000 หน่วย จำนวน 21,077,763.56 บาท ซึ่งรับคืนในรูปของทรัพย์สินอื่นที่มีใช้หลักทรัพย์หลักประกัน จำนวนรวม 27,719,250.16 บาท ประกอบด้วย หุ้นสามัญของบริษัท M-HOME SPV 3 จำกัด และ บริษัท M-HOME จำกัด มูลค่า 14,165,640.00 บาท และ ตัวสัญญาใช้เงินที่ไม่จ่ายดอกเบี้ย มูลค่า 13,553,610.16 บาท โดยกองทุนได้บันทึกรายการรับชำระคืนดังกล่าว ภายใต้รายการกำไร (ขาดทุน) สุทธิจากเงินลงทุน และบริษัทจัดการกองทุน บลจ.ทิสโก้ ได้ใช้เป็นรายการรวมกับผลประโยชน์ของกองทุนในการคิดค่าธรรมเนียมจัดการกองทุน

6. การเปลี่ยนแปลงทางการบัญชี

ในปี 2544 กองทุนสำรองเลี้ยงชีพเปลี่ยนวิธีการแสดงเงินลงทุนในพันธบัตรรัฐบาลและพันธบัตรรัฐวิสาหกิจที่กระทรวงการคลังค้ำประกัน จากมูลค่าตามบัญชี เป็นแสดงด้วยมูลค่ายุติธรรม โดยใช้วิธีการเปลี่ยนทันที เพื่อให้สอดคล้องกับมาตรฐานการบัญชีฉบับที่ 42 ที่บังคับใช้

7. การบริหารความเสี่ยงทางการเงินสำหรับเครื่องมือทางการเงิน

กองทุนสำรองเลี้ยงชีพบริหารความเสี่ยงทางการเงินที่อาจเกิดขึ้นในสินทรัพย์ทางการเงินจากการลงทุนโดยใช้นโยบายการลงทุนและระบบการจัดการและการควบคุมภายใน กองทุนสำรองเลี้ยงชีพไม่มีการใช้ตราสารอนุพันธ์ทางการเงินเพื่อป้องกันความเสี่ยง

แนวโน้มภาวะเศรษฐกิจไทยปี 2545

บริษัทศูนย์วิจัยไทยพาณิชย์ จำกัด และ
ธนาคารไทยพาณิชย์ จำกัด (มหาชน)

อัตราการขยายตัวทางเศรษฐกิจในปี 2545 นั้น ธนาคารแห่งประเทศไทยคาดว่าจะอยู่ที่ระดับร้อยละ 2 - 3 ประเมินการของ TDMI ได้คาดการณ์เป็น 2 กรณี โดยกรณีที่ 1 อัตราการขยายตัวเป็นร้อยละ 0.2 ภายใต้สมมติฐานว่ารายได้จากการส่งออก (ในรูปเงินบาท) ลดลงร้อยละ 1.8 รายได้จาก การท่องเที่ยวลดลงร้อยละ 2.1 การลงทุนรวมเพิ่มขึ้นร้อยละ 1.5 กรณีที่ 2 อัตราการขยายตัวจะเป็นร้อยละ 2.5 ภายใต้สมมติฐานว่ารายได้จากการส่งออกเพิ่มขึ้นร้อยละ 4 รายได้จาก การท่องเที่ยว เพิ่มขึ้น ร้อยละ 2.3 การลงทุนรวมเพิ่มขึ้นร้อยละ 3.1 สำหรับการรวบรวมความเห็นจากนักเศรษฐศาสตร์คาดว่า อัตราการขยายตัวอยู่ที่ร้อยละ 2.4

ด้านนโยบายกระตุ้นเศรษฐกิจตั้งแต่ระดับรากหญ้าของรัฐบาลจะส่งผลชัดเจนขึ้นในปี 2545 เป็นต้นไป นโยบายกองทุนหมู่บ้านละ 1 ล้านบาท รวมทั้งงบประมาณสำรองพิเศษ 58,000 ล้านบาท ซึ่ง คาดว่าจะสามารถเบิกจ่ายได้หมดในปีงบประมาณปี 2545 นอกจากนี้ การแก้ไขปัญหาให้สถาบันการเงิน กลับมาปล่อยสินเชื่อได้ตามปกติอีกครั้งน่าจะเป็นรูปธรรมมากขึ้น เมื่อมีการโอนหนี้เสียไปยังบริษัทบริหาร สินทรัพย์ไทยทำให้สถาบันการเงินปล่อยสินเชื่อเพิ่มขึ้นตามการฟื้นตัวของภาวะเศรษฐกิจ ทำให้ภาวะ อุปสงค์รวมในประเทศของปี 2545 น่าจะปรับตัวดีขึ้นเมื่อเทียบกับปี 2544 ด้านภาวะเงินเฟ้อปี 2545 คาด ว่ามีแนวโน้มอยู่ในระดับต่ำเนื่องจากราคาสินค้าเกษตรที่อยู่ในระดับต่ำ ขณะที่ราคาน้ำมันน่าจะปรับลดลงต่ำ กว่าระดับราคาน้ำมันเฉลี่ยของปี 2544 ซึ่งอยู่ระดับสูง นอกจากนี้การมีเสถียรภาพของค่าเงินบาทไม่เป็น ปัจจัยกดดันภาวะเงินเฟ้อและภาวะเศรษฐกิจปี 2545

การใช้จ่ายเพื่อการอุปโภคบริโภคภาคเอกชน

การใช้จ่ายเพื่อการอุปโภคบริโภคภาคเอกชนพิจารณาจากดัชนีการอุปโภคบริโภคภาคเอกชน (Composite Private Consumption Index) เฉลี่ยของปี 2544 อยู่ที่ระดับ 102.8 หรือเพิ่มขึ้นจากปีก่อนร้อยละ 2.6 เป็นผลมาจากนโยบายการเงินการคลังแบบผ่อนคลายเป็น และระดับราคาสินค้าโดยรวมปรับเพิ่มขึ้นเพียง เล็กน้อยเป็นสำคัญ อย่างไรก็ตาม การใช้จ่ายเพื่อการอุปโภคบริโภคภาคเอกชนในช่วงครึ่งปีหลังมีแนวโน้ม ชะลอลง เนื่องจากความไม่มั่นใจในการฟื้นตัวของภาวะเศรษฐกิจจากการลดลงของรายได้จากภาคส่งออก ตลาดหุ้นที่ตกต่ำ แม้ว่าอัตราดอกเบี้ยจะอยู่ในระดับต่ำก็ตาม ทำให้ประชาชนมีความรอบคอบในการใช้จ่าย เพิ่มขึ้น และทำให้มีการจับจ่ายใช้สอยชะลอลงจากครึ่งปีแรก โดยรวมแล้ว ในปี 2544 การใช้จ่ายเพื่อการ อุปโภคบริโภคภาคเอกชน ณ ราคาคงที่ จะขยายตัวจากปีก่อนร้อยละ 2.6 ลดลงจากที่ขยายตัวร้อยละ 3.4 ในปี 2543

สำหรับแนวโน้มการใช้จ่ายเพื่อการอุปโภคบริโภคภาคเอกชนในปี 2545 คาดว่าจะชะลอลง เล็กน้อยจากปีก่อน เนื่องจากการชะลอตัวของภาวะเศรษฐกิจ รวมทั้งความไม่แน่นอนของสถานการณ์โลก กอปรกับความไม่มั่นใจในการฟื้นตัวของภาวะเศรษฐกิจไทยยังคงเป็นปัจจัยต่อเนื่องให้ประชาชนมีความ

ระมัดระวังการใช้จ่ายอยู่ในระดับหนึ่ง ส่งผลให้การใช้จ่ายเพื่อการอุปโภคบริโภคภาคเอกชนชะลอลงเล็กน้อยจากปีก่อน

การใช้จ่ายเพื่อการอุปโภคบริโภคภาครัฐ

ปีงบประมาณ 2544 รัฐบาลมีการเบิกจ่ายรายจ่ายประจำเป็นจำนวน 684.1 พันล้านบาท เพิ่มขึ้นจากปีก่อนร้อยละ 5.9 ตามวงเงินงบประมาณรายจ่ายประจำที่ยังคงได้รับการจัดสรรเพิ่มขึ้นจากปีก่อน

สำหรับแนวโน้มการใช้จ่ายเพื่อการอุปโภคบริโภคภาครัฐในปี 2545 คาดว่าขยายตัวเพิ่มขึ้นจากปีก่อนเนื่องจากรัฐบาลพยายามผลักดันนโยบายต่างๆ เพื่อกระตุ้นภาวะเศรษฐกิจที่ชะลอตัวลงโดยผ่านทางนโยบายการคลังในระดับรากหญ้า ทั้งนี้ รัฐบาลได้ตั้งงบประมาณรายจ่ายในปีงบประมาณปี 2545 จำนวน 1,023 พันล้านบาท เพิ่มขึ้นจากงบประมาณปี 2544 ถึงร้อยละ 12.4 โดยงบประมาณรายจ่ายประจำอยู่ที่ 772.6 พันล้านบาท เพิ่มขึ้นร้อยละ 13.7 จากงบประมาณปี 2544 รวมทั้งงบสำรองพิเศษเพื่อกระตุ้นเศรษฐกิจจำนวน 58,000 ล้านบาท ซึ่งมีเป้าหมายเริ่มต้นเร่งเบิกจ่ายตั้งแต่ไตรมาสที่ 4 ของปี 2544 เป็นต้นไป ทำให้คาดว่าในปี 2545 การใช้จ่ายเพื่อการอุปโภคบริโภคภาครัฐจะขยายตัวเพิ่มขึ้น

การลงทุนภาคเอกชน

การลงทุนภาคเอกชนของปี 2544 อยู่ในภาวะทรงตัวเมื่อเทียบกับปีก่อน โดยเป็นผลมาจากการซบเซาของเศรษฐกิจทำให้นักลงทุนชะลอการลงทุน เครื่องชี้การลงทุนภาคเอกชนที่สำคัญได้แก่ การลงทุนด้านเครื่องจักรและอุปกรณ์ ลดลง พิจารณาจากมูลค่าการนำเข้าสินค้าทุน (ณ ราคาปี 2538) ปรับตัวลดลงอย่างต่อเนื่องจากช่วงเดียวกันของปีก่อนร้อยละ 11.2 ของปี 2544 เทียบกับเพิ่มขึ้นร้อยละ 21.3 ในปี 2543 เนื่องจากในภาคการผลิตยังมีกำลังการผลิตส่วนเกินอยู่เป็นจำนวนมากกอบปรักกับการหดตัวของภาคส่งออก ทำให้การนำเข้าวัตถุดิบและสินค้าทุนเพื่อการส่งออกลดลงอย่างมาก สำหรับการลงทุนด้านการก่อสร้างก็ปรับตัวดีขึ้นเล็กน้อย จากปริมาณการใช้ปูนซีเมนต์ที่มีอัตราการขยายตัวร้อยละ 5.7 ในปี 2544 เทียบกับอัตราการหดตัวร้อยละ 3.6 ในปี 2543 ทั้งนี้ เนื่องจากมีการลงทุนในโครงการที่อยู่อาศัยซึ่งขยายตัวได้ดีจากการที่อัตราดอกเบี้ยอยู่ในระดับต่ำ ทำให้สถาบันการเงินแข่งขันปล่อยสินเชื่อ ทำให้คาดว่าในปี 2544 การลงทุนภาคเอกชน ณ ราคาคงที่ จะขยายตัวจากปีก่อนร้อยละ 5.4 ลดลงจากที่ขยายตัวร้อยละ 14.6 ในปี 2543

สำหรับแนวโน้มการลงทุนภาคเอกชนในปี 2545 คาดว่ายังคงขยายตัวอยู่ในระดับใกล้เคียงกับปีก่อน โดยพิจารณาจากการขอรับการส่งเสริมการลงทุนในปี 2544 มีจำนวนกิจการที่ขอรับการส่งเสริมการลงทุน 820 ราย ลดลงร้อยละ 26.2 เมื่อเทียบกับปี 2543 และมีมูลค่าโครงการลงทุนรวมเท่ากับ 2.66 แสนล้านบาท ลดลงร้อยละ 4.5 เมื่อเทียบกับปีก่อน อย่างไรก็ตามการปล่อยสินเชื่อของธนาคารพาณิชย์ของรัฐตามนโยบายของรัฐบาล จะเป็นส่วนหนึ่งที่ทำให้การลงทุนภาคเอกชนขยายตัวได้

การลงทุนภาครัฐ

ปีงบประมาณ 2544 รัฐบาลมีการเบิกจ่ายงบลงทุน 191.9 พันล้านบาท ลดลงจากปีก่อนร้อยละ 6.3 เนื่องจากมีการปรับลดวงเงินงบรายจ่ายลงทุนลงอย่างต่อเนื่องนับตั้งแต่ปีงบประมาณ 2541 เป็นต้นมา จาก 256.4 พันล้านบาท ในปีงบประมาณ 2541 ลดลงอย่างต่อเนื่องมาอยู่ที่ 219.2 และ 218.6 พันล้านบาท ในปีงบประมาณ 2543 และ 2544 ตามลำดับ นอกจากนี้รัฐบาลไม่ได้มีโครงการลงทุนใหม่ๆ เกิดขึ้นในช่วงที่

เศรษฐกิจชะลอตัว โดยงบประมาณส่วนใหญ่เป็นงบที่ใช้เพื่อกระตุ้นเศรษฐกิจเป็นสำคัญ

สำหรับแนวโน้มการลงทุนภาครัฐในปี 2545 คาดว่าจะปรับตัวเพิ่มขึ้นจากปีก่อน เนื่องจากรัฐบาลได้เพิ่มวงเงินงบประมาณรายจ่ายลงทุนเป็นครั้งแรกนับตั้งแต่ปีงบประมาณ 2541 เป็นต้นมา หรือนับตั้งแต่ไทยประสบวิกฤตเศรษฐกิจ โดยในปีงบประมาณ 2545 งบประมาณรายจ่ายลงทุนอยู่ที่ 223.6 พันล้านบาท เพิ่มขึ้นจากปีงบประมาณ 2544 ซึ่งอยู่ที่ 218.6 พันล้านบาท หรืองบประมาณรายจ่ายลงทุนในปีงบประมาณ 2545 เพิ่มขึ้นจากปีก่อนร้อยละ 2.3 นอกจากนี้รัฐบาลได้มีนโยบายกระตุ้นเศรษฐกิจบางส่วนโดยผ่านทางการลงทุนภาครัฐเช่นกัน

การค้าระหว่างประเทศ

ตัวเลขการส่งออกสินค้าของไทยในปี 2544 มูลค่าการส่งออกสินค้าในรูปสกุลดอลลาร์สหรัฐหดตัวถึงร้อยละ 7 ด้วยมูลค่าการส่งออกรวม 63,190 ล้านดอลลาร์สหรัฐ ปรับตัวลดลงอย่างต่อเนื่องตามการลดลงของอุปสงค์ของสินค้าจากต่างประเทศ สำหรับรายหมวดสินค้าส่งออกของไทยในปี 2544 เป็นดังนี้ หมวดสินค้าอุตสาหกรรมซึ่งมีสัดส่วนร้อยละ 86.8 ของมูลค่าการส่งออกสินค้ารวมของไทย หดตัวร้อยละ 7.1 ขณะที่การส่งออกในหมวดสินค้าเกษตรกรรมซึ่งมีสัดส่วนร้อยละ 7.8 ของมูลค่าการส่งออกรวม หดตัวร้อยละ 3.2 และหมวดสินค้าประมงที่มีสัดส่วนร้อยละ 3.3 ของมูลค่าการส่งออกรวม หดตัวร้อยละ 11.9

ด้านมูลค่าการนำเข้าสินค้าในปี 2544 มีการนำเข้าสินค้ามูลค่ารวม 60,663 ล้านดอลลาร์สหรัฐ หดตัวร้อยละ 2.8 เมื่อเทียบกับปี 2543 ที่ขยายตัวถึงร้อยละ 31.3 เนื่องจากการชะลอตัวของภาวะเศรษฐกิจในประเทศและการหดตัวของภาคการส่งออกทำให้การนำเข้าสินค้าและวัตถุดิบเพื่อการส่งออกลดลงตามไปด้วย โดยเฉพาะสินค้าอุตสาหกรรม การส่งออกที่มีสัดส่วนการนำเข้า (Import content) สูง

สำหรับรายหมวดสินค้านำเข้าในปี 2544 แยกตามหมวดการนำเข้าหลัก เป็นดังนี้ หมวดสินค้าขั้นกลางและวัตถุดิบสัดส่วนร้อยละ 27.7 หดตัวร้อยละ 5.8 หมวดสินค้าทุนสัดส่วนร้อยละ 50 หดตัวร้อยละ 2.9 สินค้าอุปโภคบริโภคสัดส่วนร้อยละ 11.1 หดตัวร้อยละ 5.8 และการนำเข้าน้ำมันสัดส่วนร้อยละ 11.7 ขยายตัวร้อยละ 4.3

มูลค่าการส่งออกที่มากกว่ามูลค่าการนำเข้าในปี 2544 ทำให้การเกินดุลการค้าของไทยเท่ากับ 2.5 พันล้านดอลลาร์สหรัฐ เป็นการเกินดุลการค้าลดลง เมื่อเทียบกับปี 2543 ที่มียอดเกินดุลการค้า 5.5 พันล้านดอลลาร์สหรัฐ และเมื่อรวมกับดุลบริการบริจาคในปี 2544 ที่เกินดุล 3.7 พันล้านดอลลาร์สหรัฐ ส่งผลให้ดุลบัญชีเดินสะพัดของไทยเกินดุล 6.2 พันล้านดอลลาร์สหรัฐ

สถานการณ์หนี้ต่างประเทศของไทย

สถานการณ์หนี้ต่างประเทศ ณ สิ้นเดือนพฤศจิกายน 2544 เท่ากับ 69.4 พันล้านดอลลาร์สหรัฐ โดยโครงสร้างหนี้ต่างประเทศ ณ สิ้นปี 2540 ประกอบด้วยหนี้ต่างประเทศระยะสั้นและระยะยาว ร้อยละ 35 และ 65 ของหนี้ต่างประเทศรวม ตามลำดับ แต่เนื่องจากในช่วง 4 ปีที่ผ่านมา มีการชำระคืนหนี้ต่างประเทศระยะสั้นเฉลี่ยร้อยละ 25 ต่อปี ทำให้ ณ สิ้นเดือนพฤศจิกายน 2544 หนี้ต่างประเทศระยะสั้นอยู่ที่ร้อยละ 20 ของหนี้ต่างประเทศรวม หรือมีมูลค่า 13.6 พันล้านดอลลาร์สหรัฐ โดยสัดส่วนของหนี้ต่าง

ประเทศระยะสั้นต่อหน้าต่างประเทศรวมที่ลดลงจะส่งผลดีต่อเสถียรภาพของเศรษฐกิจไทยในระยะยาว โดยเป็นหนี้ของรัฐบาลจำนวน 20.6 พันล้านดอลลาร์สหรัฐ หนี้ภาคเอกชนจำนวน 39.8 พันล้านดอลลาร์สหรัฐ และหนี้ธนาคารแห่งประเทศไทยจำนวน 9.0

ภาวะเงินเฟ้อ

อัตราเงินเฟ้อในปี 2544 อยู่ที่ร้อยละ 1.6 ทรงตัวเมื่อเทียบกับช่วงเดียวกันของปีก่อนที่อยู่ที่ร้อยละ 1.6 เช่นกัน เนื่องจากการที่ราคาน้ำมันที่ลดลงอย่างต่อเนื่อง รวมทั้งค่าเงินบาทที่มีแนวโน้มแข็งค่าขึ้นและมีเสถียรภาพมากกว่าครึ่งแรกของปี นอกจากนี้ราคาสินค้าเกษตรที่อยู่ในระดับต่ำ และราคาสินค้านำเข้าที่ลดลงจากการตกต่ำของเศรษฐกิจโลก ด้านอัตราเงินเฟ้อพื้นฐาน (Core Inflation) (คำนวณจากรายการสินค้าและบริการ 185 รายการ โดยหักรายการสินค้ากลุ่มอาหารสดและสินค้ากลุ่มพลังงานจำนวน 85 รายการคิดเป็นน้ำหนักร้อยละ 20 ออกจากรายการสินค้าทั้งหมด) ของประเทศในปี 2544 อยู่ที่ร้อยละ 1.3 เพิ่มขึ้นเล็กน้อยเมื่อเทียบกับร้อยละ 0.7 ในปีก่อนหน้า

แนวโน้มอัตราเงินเฟ้อทั่วไปในปี 2545 คาดว่าจะปรับตัวลดลงจากปีก่อน โดยเฉพาะมาจากการลดลงราคาน้ำมันที่มีแนวโน้มลดลงอย่างต่อเนื่องตั้งแต่กลางปี 2544 กอปรกับกำลังซื้อในประเทศมีไม่มากนักตามภาวะเศรษฐกิจที่ชะลอตัว แม้ว่าอัตราดอกเบี้ยในประเทศจะอยู่ในระดับต่ำก็ตาม

ฐานะการคลัง

ในปีงบประมาณ 2544 (ตุลาคม 2543-กันยายน 2544) รัฐบาลมีรายรับรวม 765.4 พันล้านบาท หรือเพิ่มขึ้นจากช่วงเดียวกันของปีก่อนร้อยละ 2.4 โดยปีงบประมาณ 2544 การจัดเก็บภาษีทางตรงเพิ่มขึ้นร้อยละ 7.7 โดยภาษีนิติบุคคลเพิ่มขึ้นร้อยละ 1.6 ด้านภาษีทางอ้อมเพิ่มขึ้นร้อยละ 1.2 เป็นอากรขาเข้าเพิ่มขึ้นร้อยละ 7.2 ภาษีมูลค่าเพิ่มลดลงร้อยละ 7.4 ขณะที่รายได้อื่นๆลดลงร้อยละ 6.2 เมื่อเทียบกับปีก่อน

ด้านรายจ่ายของรัฐบาล อยู่ที่ 876 พันล้านบาท เพิ่มขึ้นร้อยละ 3.0 จากปีก่อน โดยมีสาเหตุมาจากรายจ่ายประจำเพิ่มขึ้นร้อยละ 5.9 ขณะที่รายจ่ายลงทุนลดลงร้อยละ 6.3 ทั้งนี้ รายจ่ายที่มากกว่ารายรับทำให้รัฐบาลขาดดุลงบประมาณเป็นจำนวน 110.6 พันล้านบาท เมื่อรวมกับดุลนอกงบประมาณที่เกินดุลจำนวน 2.7 พันล้านบาท ส่งผลให้ดุลเงินสดขาดดุลเป็นจำนวน 107.9 พันล้านบาท

ฐานะการคลังในปีงบประมาณ 2545 (1 ตุลาคม 2544 - 30 กันยายน 2545) รัฐบาลกำหนดเป้าหมายรายรับไว้ที่ 823,000 ล้านบาท เพิ่มขึ้นจากปีก่อนร้อยละ 2.2 และกำหนดเป้าหมายรายจ่ายไว้ที่ 1,023,000 ล้านบาท เพิ่มขึ้นจากปีก่อนร้อยละ 12.4 โดยแบ่งเป็นส่วนของรายจ่ายประจำ 773,714 ล้านบาท (คิดเป็นสัดส่วนร้อยละ 75.5 ของงบประมาณ) รายจ่ายลงทุน 223,617 ล้านบาท (คิดเป็นสัดส่วนร้อยละ 22.0 ของงบประมาณ) รายจ่ายชำระคืนต้นเงินกู้ 25,669 ล้านบาท (คิดเป็นสัดส่วนร้อยละ 2.5 ของงบประมาณ)

ค่าเงินบาทและแนวโน้มปี 2545

ในปี 2544 ค่าเงินบาทได้อ่อนค่าลงต่อเนื่อง โดยค่าเงินบาทเฉลี่ยในปี 2544 เท่ากับ 44.47 บาทต่อดอลลาร์สหรัฐ ในขณะที่ค่าเฉลี่ยปี 2543 เท่ากับ 40.16 บาทต่อดอลลาร์สหรัฐ ซึ่งอ่อนค่าลงคิดเป็น

ร้อยละ 10.7 สอดคล้องกับปัจจัยพื้นฐานทางเศรษฐกิจที่ชะลอตัวลง ในเดือนธันวาคม 2544 ค่าเงินบาทเทียบกับเงินดอลลาร์สหรัฐเฉลี่ยเท่ากับ 43.91 บาท/ดอลลาร์สหรัฐ อ่อนค่าลงจากค่าเฉลี่ยในเดือนก่อน ร้อยละ 1

สำหรับค่าเงินบาท คาดว่าในช่วงปี 2545 จะเฉลี่ยที่ 44.0 - 45.0 บาทต่อดอลลาร์สหรัฐ เทียบกับปี 2544 ที่ค่าเงินบาทเฉลี่ยจะเท่ากับ 44.47 บาทต่อดอลลาร์สหรัฐ โดยปัจจัยที่จะมีผลต่อค่าเงินบาทมาจากปัจจัยพื้นฐานทางเศรษฐกิจทั้งภาคการค้าระหว่างประเทศ นโยบายอัตราดอกเบี้ย และแนวโน้มการเปลี่ยนแปลงค่าเงินที่สำคัญได้แก่ ค่าเงินเยน และค่าเงินสหรัฐ

**สรุปผลการดำเนินงานของกองทุน
สรุปงบการเงินเปรียบเทียบปี 2544 และปี 2543**

หน่วย : ล้านบาท

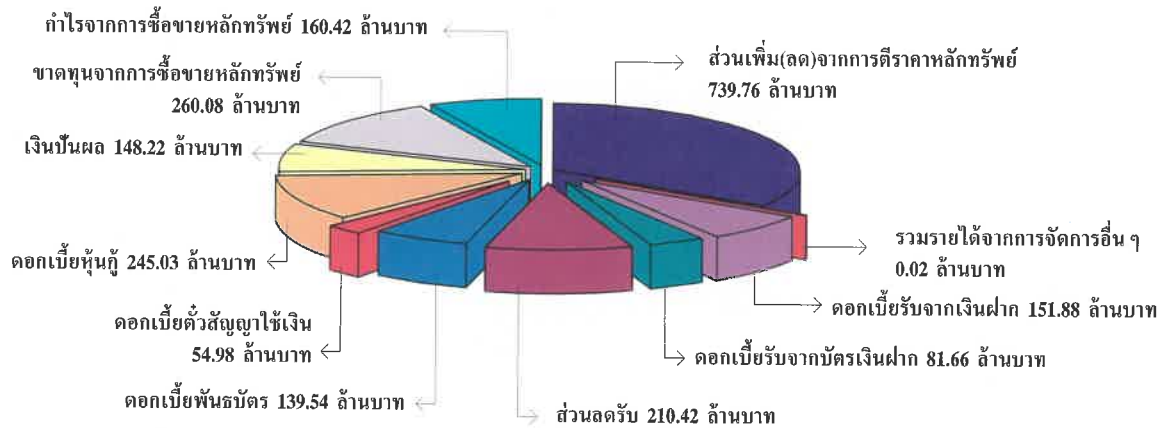
	ปี 2544	ปี 2543
มูลค่าทรัพย์สินสุทธิ	19,817.11	17,456.73
เงินลงทุน (ราคาทุน)	19,218.06	17,660.87
เงินฝากอื่น	109.01	515.68
เงินฝากประจำ	2,514.69	3,661.39
บัตรเงินฝาก	1,758.79	1,587.79
ตั๋วแลกเงินที่ธนาคารรับรอง	684.28	769.32
ตราสารแห่งหนึ่งที่ธนาคารเป็นผู้ออก	3,134.42	2,748.98
พันธบัตรรัฐบาล	1,112.93	659.78
พันธบัตรและหุ้นกู้ที่กระทรวงการคลังค้ำประกัน	1,033.97	1,251.58
ตั๋วเงินคลัง	428.76	-
พันธบัตรรัฐวิสาหกิจที่มีกฎหมายเฉพาะจัดตั้งขึ้นเป็นผู้ออก	175.44	152.27
ตั๋วสัญญาใช้เงินและหุ้นกู้-IFCT	797.00	375.51
ตั๋วสัญญาใช้เงิน-บลล.	65.80	28.00
หุ้นกู้-บมจ. ปตท.สำรวจและผลิต	31.00	31.00
ตราสารแห่งหนึ่งที่บริษัทเงินทุนเป็นผู้ออก	1,588.16	1,477.81
ตั๋วสัญญาใช้เงินที่บริษัทเงินทุนอ่าว	9.00	9.00
ตั๋วสัญญาใช้เงินที่บริษัทจำกัดเป็นผู้ออก	13.55	-
หุ้นกู้และหุ้นกู้แปลงสภาพที่บริษัทจำกัดเป็นผู้ออก	3,447.55	1,656.35
หน่วยลงทุน	1,315.62	1,316.55
หุ้นและใบสำคัญแสดงสิทธิที่จะซื้อหุ้น	998.10	1,419.86
รายการปรับมูลค่า		
สำรองส่วนเพิ่ม(ลด)จากการตีราคาหลักทรัพย์	539.61	-200.15
สำรองค่าเผื่อการลดราคาหลักทรัพย์	-165.00	-186.08
รายได้รวม	1,671.85	1,032.71
ค่าใช้จ่าย	35.89	0.34
รายได้สุทธิ	1,635.96	1,032.37
อัตราผลตอบแทนสุทธิ	9.16%	6.26%
อัตราดอกเบี้ยเงินฝากประจำ 1 ปี ธนาคารกรุงเทพและธนาคารกรุงไทย	3.04%	3.69%
จำนวนหน่วยรวม(หน่วย)	1,913,111,208.6095	-
มูลทรัพย์สินสุทธิต่อหน่วย(บาท)	10.3586	-
จำนวนสมาชิก(คน)	28,181	28,774

สรุปผลการดำเนินงานของกองทุน
สรุปงบการเงินเปรียบเทียบปี 2544 และปี 2543 ของแต่ละบริษัทจัดการ

หน่วย : ล้านบาท

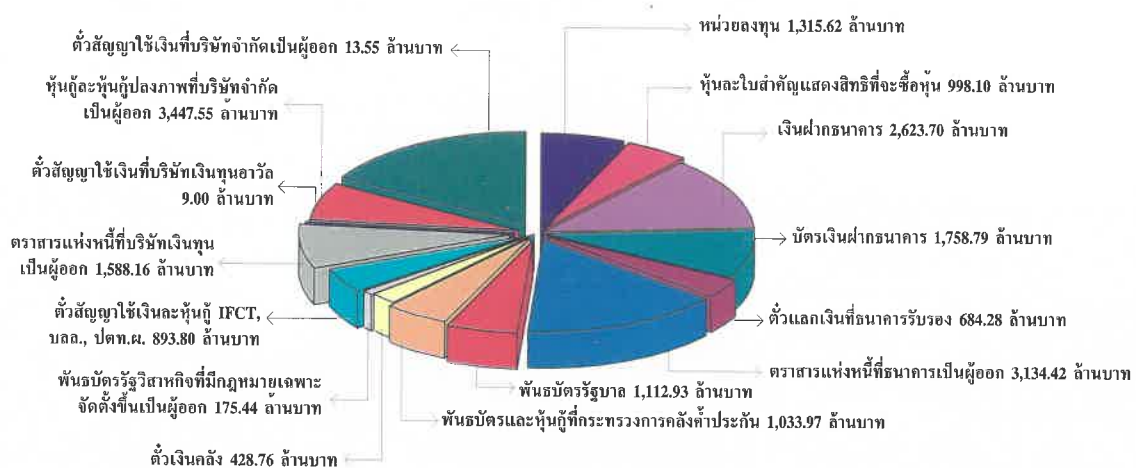
	2544		2543	
	บลจ.ทีสโก้	บมจ.ธ.กรุงเทพ	บลจ.ทีสโก้	บมจ.ธ.กรุงเทพ
มูลค่าทรัพย์สินสุทธิ	9,429.72	10,387.40	8,224.66	9,232.07
เงินลงทุน (ราคาทุน)	9,123.88	10,094.18	8,401.45	9,259.42
เงินฝากอื่น	77.91	31.10	4.01	511.67
เงินฝากประจำ	2,104.69	410.00	2,491.39	1,170.00
บัตรเงินฝาก	1,075.92	682.87	859.73	728.06
ตั๋วแลกเงินที่ธนาคารรับรอง	684.28	0.00	769.32	0.00
ตราสารแห่งหนึ่งที่ธนาคารเป็นผู้ออก	267.52	2,866.90	52.11	2,502.15
พันธบัตรรัฐบาล	644.67	468.25	23.78	636.00
พันธบัตรและหุ้นกู้ที่กระทรวงการคลังค้ำประกัน	265.20	768.77	541.74	709.84
ตั๋วเงินคลัง	0.00	428.76	0.00	0.00
พันธบัตรรัฐบาลวิสาหกิจที่มีกฎหมายเฉพาะจัดตั้งขึ้นเป็นผู้ออก	175.44	0.00	346.99	0.00
ตั๋วสัญญาใช้เงินและหุ้นกู้-IFCT	257.00	540.00	100.00	275.51
ตั๋วสัญญาใช้เงิน-บลล.	65.80	0.00	28.00	0.00
หุ้นกู้-บมจ. ปตท.สำรวจและผลิต	0.00	31.00	0.00	31.00
ตราสารแห่งหนึ่งที่บริษัทเงินทุนเป็นผู้ออก	647.78	940.38	721.55	756.26
ตั๋วสัญญาใช้เงินที่บริษัทเงินทุนอาวัล	0.00	9.00	0.00	9.00
ตั๋วสัญญาใช้เงินที่บริษัทจำกัดเป็นผู้ออก	13.55	0.00	0.00	0.00
หุ้นกู้และหุ้นกู้แปลงสภาพที่บริษัทจำกัดเป็นผู้ออก	1,554.64	1,892.92	900.64	755.71
หน่วยลงทุน	819.51	496.12	802.19	514.36
หุ้นและใบสำคัญแสดงสิทธิที่จะซื้อหุ้น	469.98	528.12	760.00	659.86
รายการปรับมูลค่า				
สำรองส่วนเพิ่ม(ลด)จากการตีราคาหลักทรัพย์	225.30	314.31	-179.88	-20.27
สำรองค่าเผื่อการลดราคาหลักทรัพย์	-70.34	-94.66	-91.42	-94.66
รายได้จากการจัดการรวม	837.91	833.94	507.16	525.54
ค่าใช้จ่าย	18.33	17.56	-0.17	-0.17
รายได้จากการจัดการสุทธิ	819.58	816.38	506.99	525.37
อัตราผลตอบแทนสุทธิ	9.72%	8.67%	6.55%	5.99%
อัตราดอกเบี้ยเงินฝากประจำ 1 ปี ธนาคารกรุงเทพและธนาคารกรุงไทย	3.04%	3.04%	3.69%	3.69%
จำนวนหน่วยรวม(หน่วย)	1,913,111,208.6095		-	
มูลค่าทรัพย์สินสุทธิต่อหน่วย(บาท)	10.3586		-	
จำนวนสมาชิก(คน)	28,181		28,774	

โครงสร้างรายได้



รวมรายได้จากการจัดการทั้งสิ้น 1,671.85 ล้านบาท

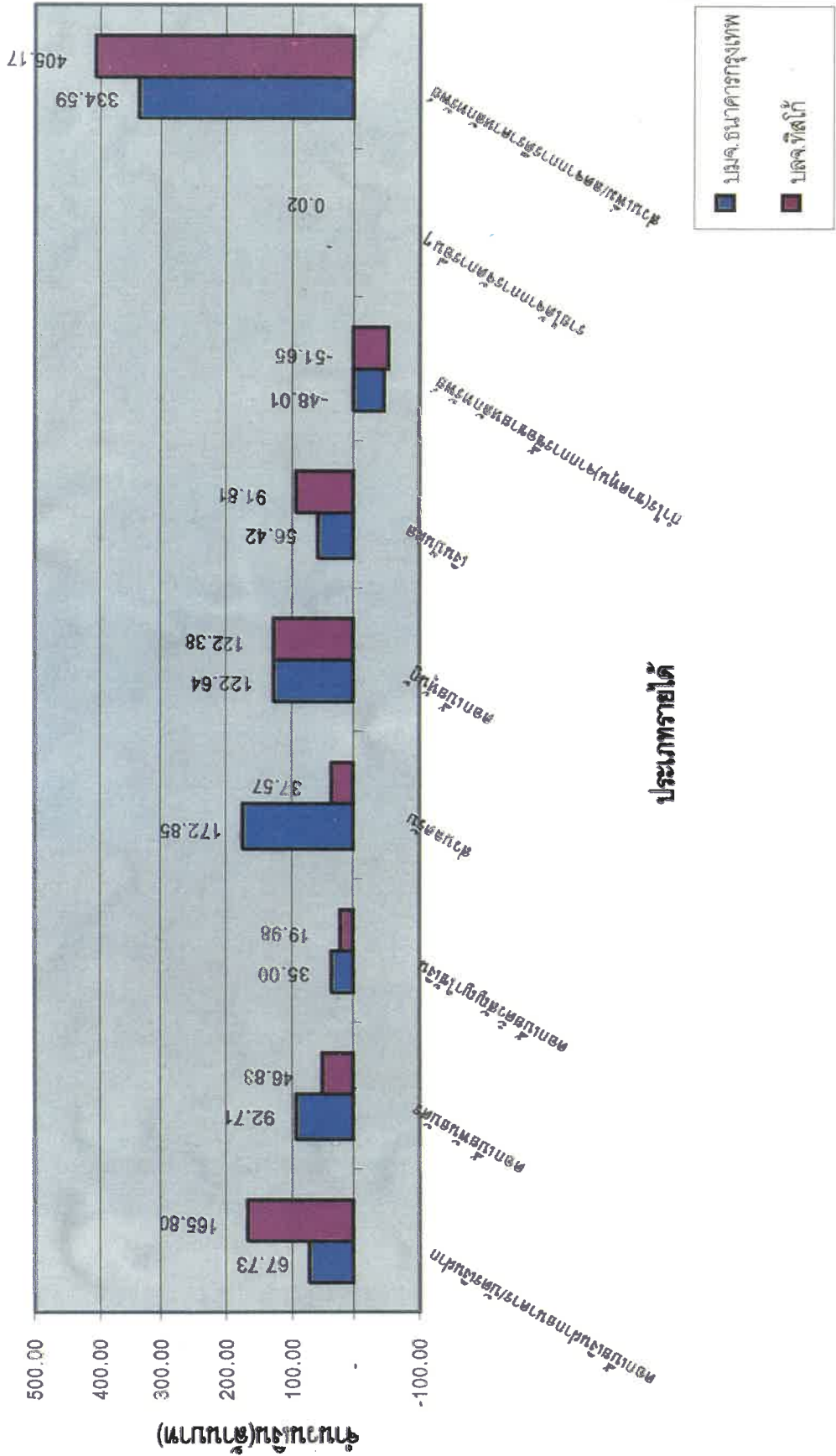
โครงสร้างเงินลงทุน (ราคาทุน)



รวมมูลค่าเงินลงทุน(ราคาทุน) 19,218.07 ล้านบาท

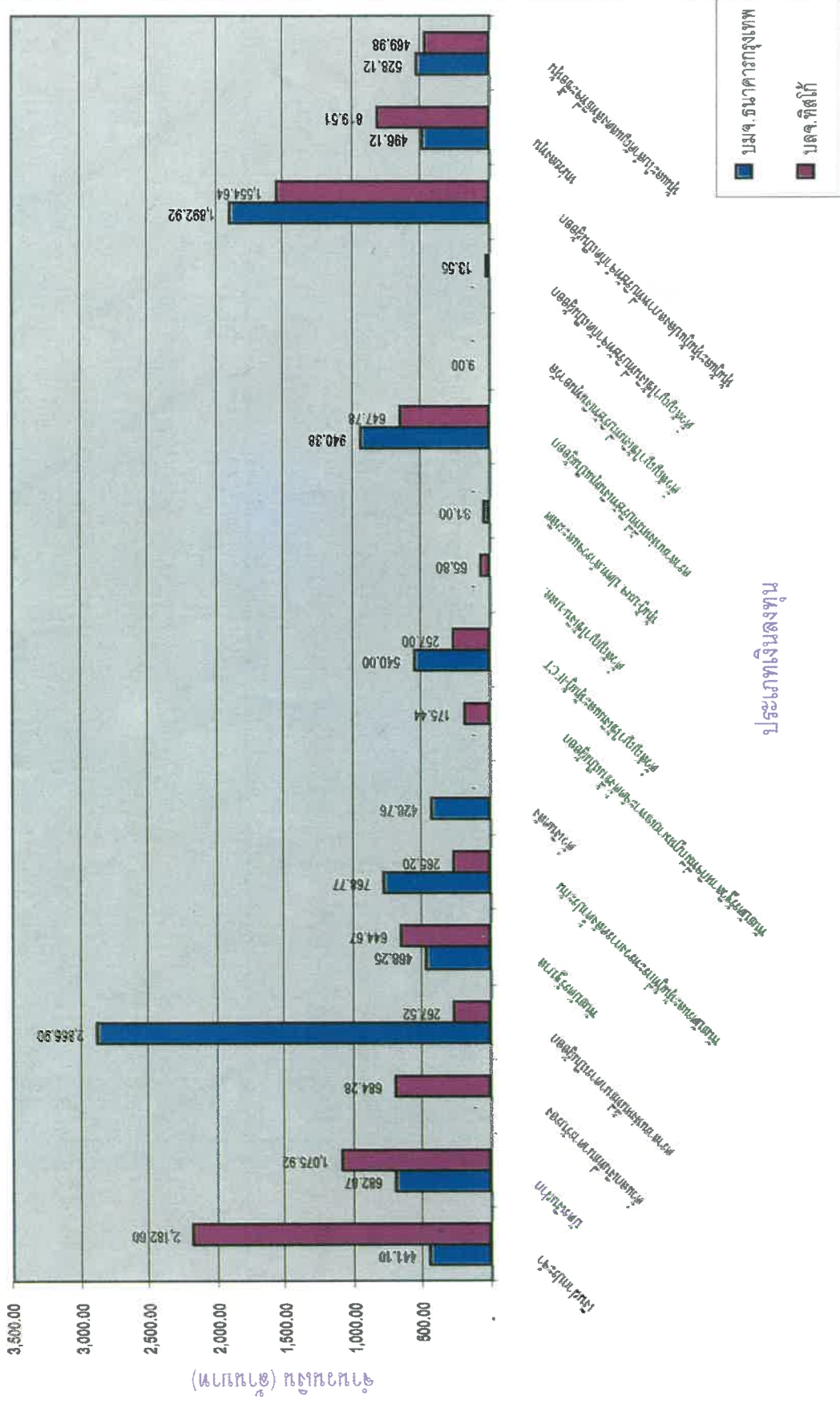
โครงสร้างรายได้เปรียบเทียบระหว่างบมจ.ธนาคารกรุงเทพกับบลจ.ทีเอสโก้

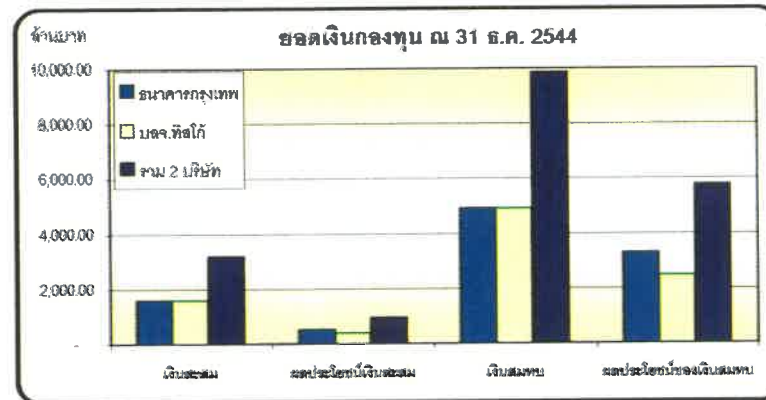
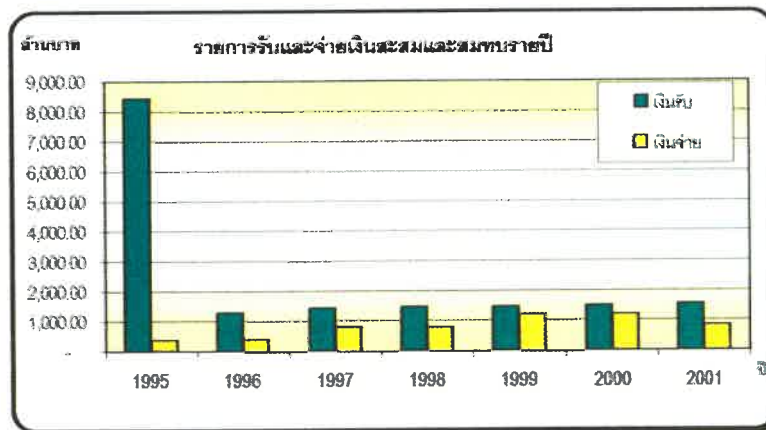
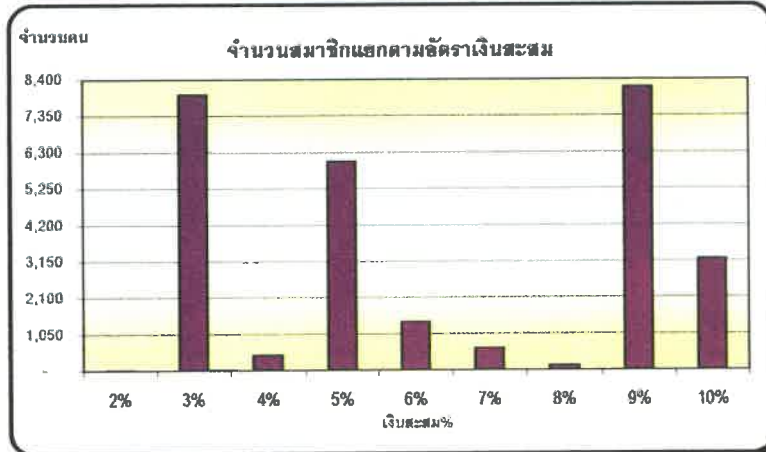
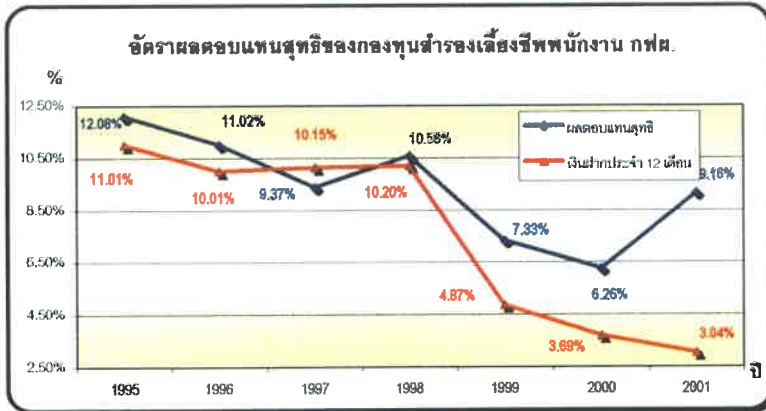
ประจำปี 2544



โครงสร้างเงินลงทุนเปรียบเทียบระหว่าง บมจ.ธนาคารกรุงเทพกับบลจ.ทีเอสโก้

ประจำปี 2544





จำนวนสมาชิก/ยอดเงินกองทุนสำรองเลี้ยงชีพ กฟผ. ที่จ่ายให้แก่สมาชิกผู้พ้นสมาชิกภาพ

จำนวนสมาชิก ณ 31 ธันวาคม 2544	28,181	คน
นายจ้างที่ 1 กฟผ.	28,101	คน
นายจ้างที่ 2 บมจ.ผลิตไฟฟ้าราชบุรีโฮลดิ้ง	44	คน
นายจ้างที่ 3 บ.ผลิตไฟฟ้าราชบุรี จก.	36	คน
นายจ้างที่ 1 กฟผ.		
จำนวนสมาชิก ณ 1 มกราคม 2544	28,710	คน
สมัครใหม่ระหว่างปี	134	คน
พ้นสมาชิกภาพ	(743)	คน
โอนไป บมจ.ผลิตไฟฟ้าราชบุรีโฮลดิ้ง	3	คน
โอนไป บ.ผลิตไฟฟ้าราชบุรี จก.	4	คน
ถึงแก่กรรม	107	คน
ลาออกจาก กฟผ.	45	คน
ลาออกจากกองทุน	23	คน
ให้ออก	10	คน
ปลดออก	5	คน
ออกโดยสมัครใจทั้งสองฝ่าย	224	คน
เกษียณอายุ	322	คน
จำนวนสมาชิก ณ 31 ธันวาคม 2544	28,101	คน
นายจ้างที่ 2 บมจ.ผลิตไฟฟ้าราชบุรีโฮลดิ้ง		
จำนวนสมาชิก ณ 1 มกราคม 2544	32	คน
รับโอนจาก กฟผ.	3	คน
สมัครใหม่	9	คน
จำนวนสมาชิก ณ 31 ธันวาคม 2544	44	คน
นายจ้างที่ 3 บมจ.ผลิตไฟฟ้าราชบุรี จก.		
จำนวนสมาชิก ณ 1 มกราคม 2544	29	คน
รับโอนจาก กฟผ.	4	คน
สมัครใหม่	3	คน
จำนวนสมาชิก ณ 31 ธันวาคม 2544	36	คน
จำนวนเงินกองทุนที่จ่ายให้แก่ผู้พ้นสมาชิกภาพ	843,350,309.33	บาท

สถานะภาพของกองทุนรอบปีบัญชี 2544

เดือน	จำนวนสมาชิก (คน)	เงินกองทุน (บาท)		
		ส่วนของนายจ้าง	ส่วนของสมาชิก	รวม
ม.ค.	28,770	14,568,228,957.23	3,504,226,293.37	18,072,455,250.60
ก.พ.	28,762	14,739,629,470.44	3,579,188,027.91	18,318,817,498.35
มี.ค.	28,774	14,870,065,489.38	3,643,815,426.70	18,513,880,916.08
เม.ย.	28,551	14,867,044,842.80	3,682,715,354.99	18,549,760,197.79
พ.ค.	28,550	14,987,817,446.52	3,745,226,866.78	18,733,044,313.30
มิ.ย.	28,546	15,112,185,715.48	3,808,864,738.51	18,921,050,453.99
ก.ค.	28,536	15,190,109,536.09	3,861,848,350.64	19,051,957,886.73
ส.ค.	28,460	15,346,726,260.86	3,934,938,338.41	19,281,664,599.27
ก.ย.	28,518	15,488,552,059.76	4,003,984,372.50	19,492,536,432.26
ต.ค.	28,187	15,246,589,506.77	3,987,559,092.75	19,234,148,599.52
พ.ย.	28,198	15,484,249,718.87	4,084,081,032.13	19,568,330,751.00
ธ.ค.	28,188	15,654,142,293.79	4,162,970,646.81	19,817,112,940.60

มูลค่าเงินกองทุนสำรองเลี้ยงชีพของ กฟผ. และบริษัทในเครือ

นายจ้าง	เงินกองทุน		
	ส่วนของนายจ้าง	ส่วนของสมาชิก	รวม
กฟผ.	15,614,011,853.64	4,150,230,020.55	19,764,241,874.19
บริษัทผลิตไฟฟ้าราชบุรีโฮลดิ้ง จำกัด (มหาชน)	25,079,207.60	7,605,486.65	32,684,694.25
บริษัทผลิตไฟฟ้าราชบุรี จำกัด	15,051,232.55	5,135,139.61	20,186,372.16
รวม	15,654,142,293.79	4,162,970,646.81	19,817,112,940.60

มูลค่าต่อหน่วยและจำนวนหน่วย

นายจ้าง	เงินกองทุน		
	ส่วนของสมาชิก และนายจ้าง	จำนวนหน่วย	มูลค่าต่อหน่วย
กฟผ.	19,764,241,874.19	1,908,007,123.5665	10.3586
บริษัทผลิตไฟฟ้าราชบุรีโฮลดิ้ง จำกัด (มหาชน)	32,684,694.25	3,155,326.1594	10.3586
บริษัทผลิตไฟฟ้าราชบุรี จำกัด	20,186,372.16	1,948,758.8836	10.3586
รวม	19,817,112,940.60	1,913,111,208.6095	10.3586

เดือน	รายการเงินสะสมและเงินสมทบ สำหรับปี 2544										หน่วย: บาท	
	กฟผ.		บ.ผลิตไฟฟ้าราชบุรี โอลดิง จำกัด (มหาชน)				บ.ผลิตไฟฟ้าราชบุรี จำกัด				รวม	
	เงินสะสม	เงินสมทบ	เงินสะสม	เงินสมทบ	เงินสะสม	เงินสมทบ	เงินสะสม	เงินสมทบ	เงินสะสม	เงินสมทบ	เงินสะสม	เงินสมทบ
มกราคม	52,007,044.85	77,091,959.42	105,500.00	105,500.00	71,364.00	71,364.00	52,183,908.85	77,268,823.42				
กุมภาพันธ์	51,980,165.96	77,082,542.25	112,600.00	112,600.00	77,140.00	77,140.00	52,169,905.96	77,272,282.25				
มีนาคม	51,956,525.49	77,077,869.22	115,773.83	115,773.83	78,042.00	78,042.00	52,150,341.32	77,271,685.05				
เมษายน	51,410,713.50	76,344,279.58	112,094.00	112,094.00	78,792.00	78,792.00	51,601,599.50	76,535,165.58				
พฤษภาคม	51,395,836.24	76,355,589.35	113,078.50	113,078.50	78,792.00	78,792.00	51,587,706.74	76,547,459.85				
มิถุนายน	51,381,933.87	76,367,426.30	112,925.60	112,925.60	80,317.00	80,317.00	51,575,176.47	76,560,668.90				
กรกฎาคม	52,634,312.73	76,371,794.85	112,990.50	112,990.50	80,317.00	80,317.00	52,827,620.23	76,565,102.35				
สิงหาคม	52,612,150.31	76,368,065.89	112,988.50	112,988.50	80,317.00	80,317.00	52,805,455.81	76,561,371.39				
กันยายน	52,587,570.30	76,363,707.57	113,768.50	113,768.50	82,142.00	82,142.00	52,783,480.80	76,559,618.07				
ตุลาคม	54,945,311.80	80,346,808.15	115,137.50	115,137.50	82,142.00	82,142.00	55,142,591.30	80,546,087.65				
พฤศจิกายน	54,941,850.83	80,362,294.95	121,061.17	121,061.17	82,791.00	82,791.00	55,145,703.00	80,566,147.12				
ธันวาคม	54,914,049.18	80,346,247.84	131,892.28	131,892.28	83,312.00	83,312.00	55,129,253.46	80,561,452.12				
รวม	632,767,465.06	930,480,585.37	1,379,810.38	1,379,810.38	955,468.00	955,468.00	635,102,743.44	932,815,863.75				
รวมเงินสะสม/สมทบ	1,563,248,050.43		2,759,620.76		1,910,936.00		1,567,918,607.19					


เปรียบเทียบอัตราผลตอบแทนสุทธิจากการลงทุนกับอัตราเฉลี่ยเงินฝากประจำ (ธ.กสิกรไทย - ธ.กรุงเทพ)

รอบปีบัญชี 2544

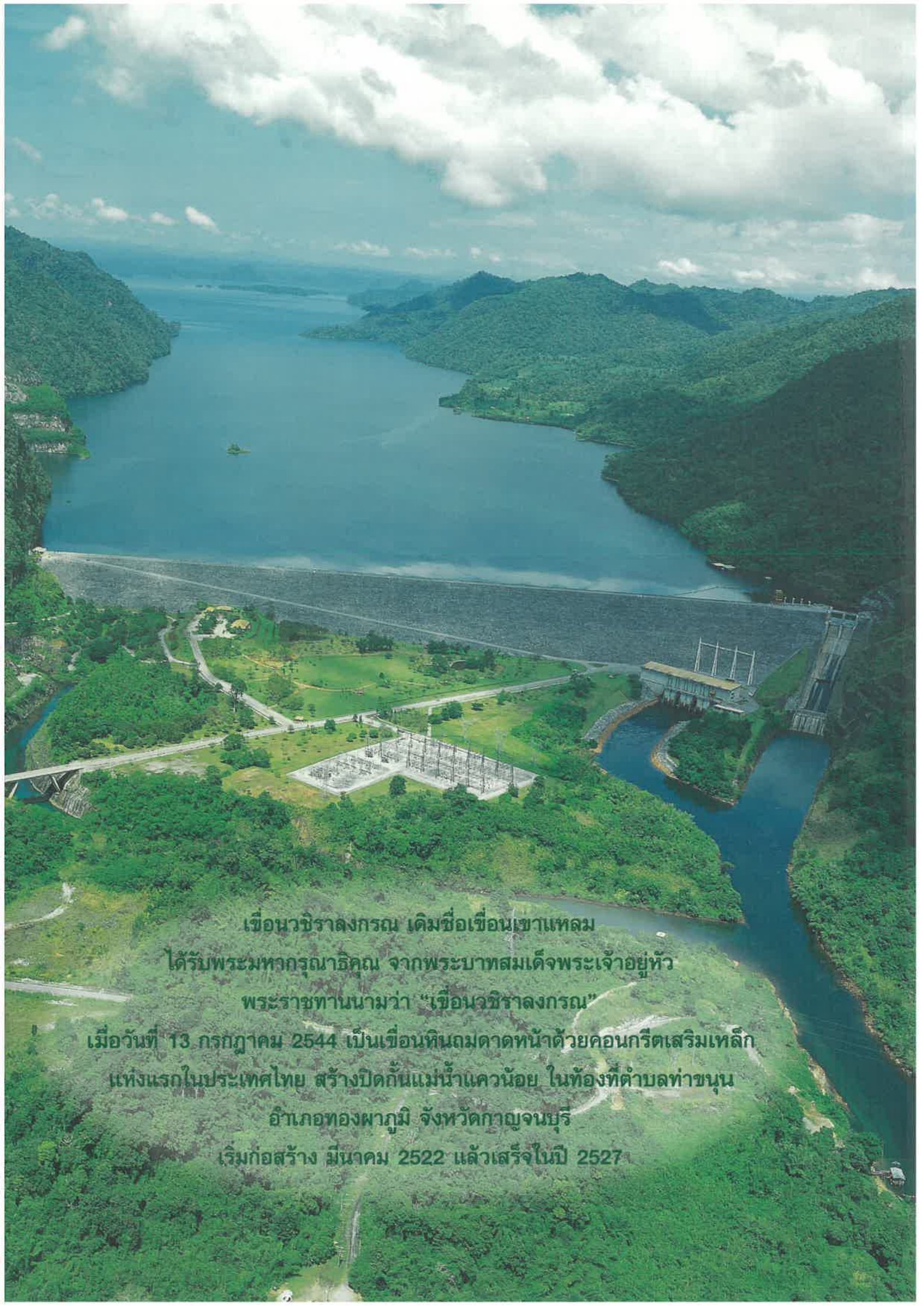
เดือน	ผลประโยชน์ที่เกิดขึ้นจากการจัดทวง			อัตราผลตอบแทนสุทธิ			อัตราดอกเบี้ยเฉลี่ยเงินฝากประจำ	อัตราผลตอบแทนสุทธิมากกว่าร้อยละ	
	รวม		รวม	ร้อยละ					
	BBL	TISCO		TISCO	เฉลี่ย	เฉลี่ยสะสม			
ม.ค.	239,984,980.10	251,457,676.96	491,442,657.06	30.61	36.00	33.15	33.15	3.50	29.65
ก.พ.	63,657,042.50	63,390,339.47	127,047,381.97	8.70	10.68	9.16	21.84	3.36	18.48
มี.ค.	36,474,719.77	36,047,654.48	72,522,374.25	4.45	4.90	4.66	15.94	3.24	12.70
เม.ย.	69,240,881.86	64,794,760.30	134,035,642.16	8.64	9.00	8.81	14.23	3.18	11.05
พ.ค.	50,962,327.03	10,790,844.72	61,753,171.75	6.14	1.45	3.92	12.14	3.14	9.00
มิ.ย.	41,331,889.01	28,928,131.89	70,260,020.90	5.09	3.98	4.56	10.91	3.12	7.79
ก.ค.	3,968,420.58	12,580,165.52	8,611,744.94	-0.47	1.66	0.54	9.38	3.10	6.28
ส.ค.	41,735,323.39	68,660,948.54	110,396,271.93	4.90	8.97	6.83	9.09	3.09	6.00
ก.ย.	45,991,737.78	46,488,868.37	92,480,606.15	5.52	6.19	5.83	8.77	3.08	5.69
ต.ค.	65,294,266.26	71,088,036.93	136,382,303.19	7.69	9.28	8.44	8.79	3.07	5.72
พ.ย.	107,490,226.46	98,015,502.62	205,505,729.08	12.96	13.05	13.00	9.26	3.06	6.20
ธ.ค.	58,184,338.23	67,333,927.23	125,518,265.46	6.89	8.81	7.80	9.16	3.04	6.12
รวม	816,379,311.81	819,576,857.03	1,635,956,168.84	8.67	9.72	9.16	9.16	3.08	6.08

หมายเลขโทรศัพท์ สำนักงานจัดการกองทุน

☎	ผู้อำนวยการสำนักงานจัดการกองทุน คุณกมล ศรีสาดตรา	61300
☎	เลขานุการ คุณพัชรีวรรณ จิตต์คงไทย FAX ห้องวิชาการและแผนงาน	61309 66499 66437
☎	ผู้ช่วยผู้อำนวยการสำนักงานจัดการกองทุน คุณกาญจนา ชาญสมร	61301
☎	คณะทำงานวิชาการและวางแผน คุณไมตรี เสียงแจ้ว คุณประภาส ท้วมแสง คุณวุฒิพงษ์ พฤกษ์แก้วกาญจนา คุณรัชนิกร บุญนันท์	66446 66435 66444 66444
☎	กลุ่มระเบียบปฏิบัติและสมาชิกสัมพันธ์ คุณจิตติพร บุตรน้อย คุณวรรณภา สุวรรณเหล่า คุณศิลปชัย รุจิโกไศย คุณสุพัชรา ศรีสุระ	66442 66436 66436 66436
☎	กลุ่มงานธุรการและทะเบียนสมาชิก คุณอำนาจ สะวานนท์ คุณพงษ์ลดา สังข์ฉิม คุณนิสิต คำชู คุณดรุณี หงส์นฤชัย คุณพิษณุกร อุดรสถิตย์ คุณอัฐพงศ์ ธิมมะपालะ คุณเกษมศักดิ์ เทียรวรรณ คุณจำเนียร จันท์เศียร	66441 66443 66443 66402 66443 66443 66402 66402
☎	กลุ่มกำกับและประเมินผลการลงทุน คุณวันทนีย์ ลิ้มโกคา คุณสุรจิต เจริญยศ คุณไวภาพ ธาราธิป คุณธีระพันธุ์ พรหมใจรักษ์ คุณอรศรา โทศลพิศิษฐ์ คุณดุษฎี คุณาวิศรุต	66498 66449 66407 66449 66449 66407
☎	กลุ่มบัญชีและการเงิน คุณศิริพร วิริยะนานนท์ คุณมานพ จำปาทิพย์ คุณวันทนา ตั้งสิทธิโชค คุณพัชรินทร์ วรแสงศรีจำเริญ คุณนวภรณ์ ดิษยนันทน์ คุณเสาวณี พฤกษ์ะริน คุณภัทรวดี สาระนาค	66440 66497 66497 66445 66438 66445 66438



จากปริมาณน้ำไหลเข้าอ่างเฉลี่ยปีละ 5,500 ล้านลูกบาศก์เมตร
ปริมาณเก็บกักน้ำสูงสุดปกติ 8,860 ล้านลูกบาศก์เมตรที่ระดับ 155.0 เมตร (รทก.)
ทำให้มีปริมาณน้ำไปช่วยการเกษตร และผลักดันน้ำเค็มในลุ่มน้ำแม่กลอง
โดยผ่านเครื่องกำเนิดไฟฟ้ากำลังผลิตเครื่องละ 100,000 กิโลวัตต์ จำนวน 3 เครื่อง
รวมกำลังผลิต 300,000 กิโลวัตต์



เขื่อนวชิราลงกรณ เดิมชื่อเขื่อนเขาแหลม

ได้รับพระมหากรุณาธิคุณ จากพระบาทสมเด็จพระเจ้าอยู่หัว
พระราชทานนามว่า "เขื่อนวชิราลงกรณ"

เมื่อวันที่ 13 กรกฎาคม 2544 เป็นเขื่อนหินถมคอนกรีตเสริมเหล็ก
แห่งแรกในประเทศไทย สร้างปิดกั้นแม่น้ำแควน้อย ในท้องที่ตำบลท่าขนุน

อำเภอทองผาภูมิ จังหวัดกาญจนบุรี

เริ่มก่อสร้าง มีนาคม 2522 แล้วเสร็จในปี 2527