



การจัดสรรหน่วยลงทุนสมาชิก กองทุนสำรองเลี้ยงชีพ

Feb. 22, 2024

01

ภาพรวมการให้บริการปัจจุบัน



สินทรัพย์ภายใต้การจัดการ ณ 31 ธันวาคม 2566

รายละเอียดกองทุนสำรองเลี้ยงชีพ



สินทรัพย์สุทธิภายใต้การให้บริการ
163,253 ล้านบาท



จำนวนกองทุน 38 กองทุน



กองทุนเดี่ยว (Single Fund)
36 กองทุน



กองทุนร่วมทุน (Pooled Fund)
2 กองทุน



จำนวนสมาชิกกองทุนทั้งสิ้น
223,874 คน



จำนวนนายจ้างทั้งสิ้น
949 ราย

การให้บริการงานทะเบียนสมาชิกกองทุนสำรองเลี้ยงชีพ

171,779 ล้านบาท



จำนวนกองทุน 29 กองทุน



จำนวนสมาชิกกองทุนทั้งสิ้น
218,877 คน



จำนวนนายจ้างทั้งสิ้น
953 ราย

91.82%
กองทุนหลายนโยบาย



8.18%
กองทุนนโยบายเดี่ยว

ได้รับความไว้วางใจจากลูกค้าหน่วยงานราชการ และองค์กรรัฐวิสาหกิจ



การไฟฟ้าฝ่ายผลิต



บริษัท ปตท. จำกัด (มหาชน)



ธนาคารเพื่อการเกษตร
และสหกรณ์การเกษตร



ธนาคารอาคารสงเคราะห์



การประปานครหลวง



การทำเรือแห่งประเทศไทย



ธนาคารกรุงไทย



การกีฬาแห่งประเทศไทย



องค์การขนส่งมวลชนกรุงเทพ



การรถไฟแห่งประเทศไทย



กระทรวงสาธารณสุข



รถไฟฟ้า ร.ฟ.ท.



การท่องเที่ยวแห่งประเทศไทย



องค์การส่งเสริมกิจการ
โคนมแห่งประเทศไทย



องค์การสวนพฤกษศาสตร์



บริษัท อู่กรุงเทพ จำกัด



องค์การตลาด

ได้รับความไว้วางใจจากมหาวิทยาลัย สถาบันการศึกษา



จุฬาลงกรณ์มหาวิทยาลัย



มหาวิทยาลัยเกษตรศาสตร์



มหาวิทยาลัยบูรพา



มหาวิทยาลัยแม่โจ้



มหาวิทยาลัยหาดใหญ่
HATYAI UNIVERSITY

มหาวิทยาลัยหาดใหญ่



มหาวิทยาลัยเทคโนโลยี
พระจอมเกล้าธนบุรี



มหาวิทยาลัยเทคโนโลยี
ราชมงคลอีสาน



มหาวิทยาลัยมหา
มกุฏราชวิทยาลัย



วิทยาลัยมิชชั่น



มหาวิทยาลัยนครพนม



มหาวิทยาลัยราชภัฏ
นครสวรรค์



มหาวิทยาลัยราชภัฏเทพสตรี



โรงเรียนเอกมัย
อินเตอร์เนชั่นแนล



โรงเรียนนานาชาติอินเตอร์
เนชั่นแนลไฟเบอร์ส



สมาคมนักเรียนเก่าญี่ปุ่น
ในพระบรมราชูปถัมภ์



สถาบันวิจัยและ
พัฒนาพื้นที่สูง



สถาบันเทคโนโลยีป้องกันประเทศ



คริสตจักรเซเว่นธ์เดย์
แอดเวนติส ปnn.



สถาบันทดสอบทาง
การศึกษาแห่งชาติ



สำนักงานรับรองมาตรฐาน
และประเมินคุณภาพการศึกษา



สถาบันความร่วมมือเพื่อ
พัฒนาเศรษฐกิจกลุ่มน้ำโขง



มูลนิธิคีนันแห่งเอเชีย



มูลนิธิสถาบันวิจัยและพัฒนาองค์กรภาครัฐ

มูลนิธิสถาบันวิจัยและ
พัฒนางานองค์กรภาครัฐ



มูลนิธิเพื่อสถาบันปีโตรเลียม
แห่งประเทศไทย

ได้รับความไว้วางใจจากลูกค้าเอกชน

กลุ่มการเงิน / ธนาคาร / ประกัน



กลุ่มโรงแรม/อาคารสำนักงาน



กลุ่มอสังหาริมทรัพย์



กลุ่มห้างสรรพสินค้า



ได้รับความไว้วางใจจากลูกค้าเอกชน (ต่อ)

กลุ่มอาหาร / เวชภัณฑ์



กลุ่มสินค้าแฟชั่น / อุปกรณ์กีฬา / เครื่องประดับ



ลูกค้าเอกชนอื่นๆ



สามารถสแกน QR Code เพื่อ Download Application บนโทรศัพท์มือถือแบบสมาร์ทโฟน



KTAM PVD FUND



โหลดได้เลยที่



เมนูหลัก “ระบบสมาชิกกองทุนสำรองเลี้ยงชีพ”

1 ข้อมูลสมาชิก
 แสดงข้อมูลทั่วไปของสมาชิก

3 เงินนำส่งรายเดือน
 แสดงเงินสะสม และสมทบ ที่
 นำส่งเข้ากองทุนรายเดือน

5 แบบประเมินความเสี่ยง
 แบบทดสอบเพื่อเป็นแนว
 ทางการเลือกแผนการลงทุน

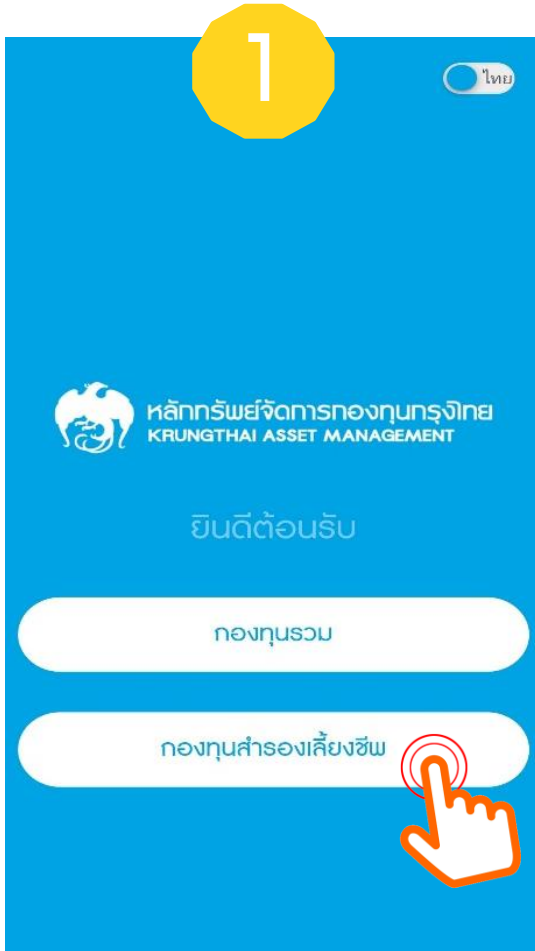


2 สรุปรายยอดเงินกองทุน
 แสดงข้อมูลเงินกองทุน ผลตอบแทน
 ระดับบุคคล และรายนโยบาย

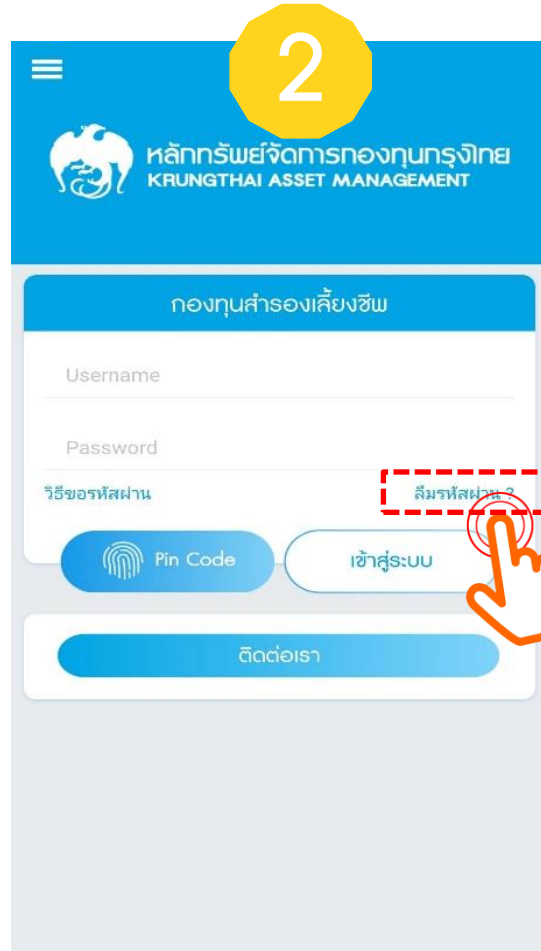
4 สับเปลี่ยนนโยบาย
 สับเปลี่ยนง่ายเพียงปลายนิ้ว
 ได้ทุกที่ทุกเวลาแค่ 3 ขั้นตอนง่าย ๆ

6 รายงานกองทุน
 แสดงบทวิเคราะห์การลงทุน และ
 รายงานกองทุนรายนโยบาย (Fund
 Fact Sheet)

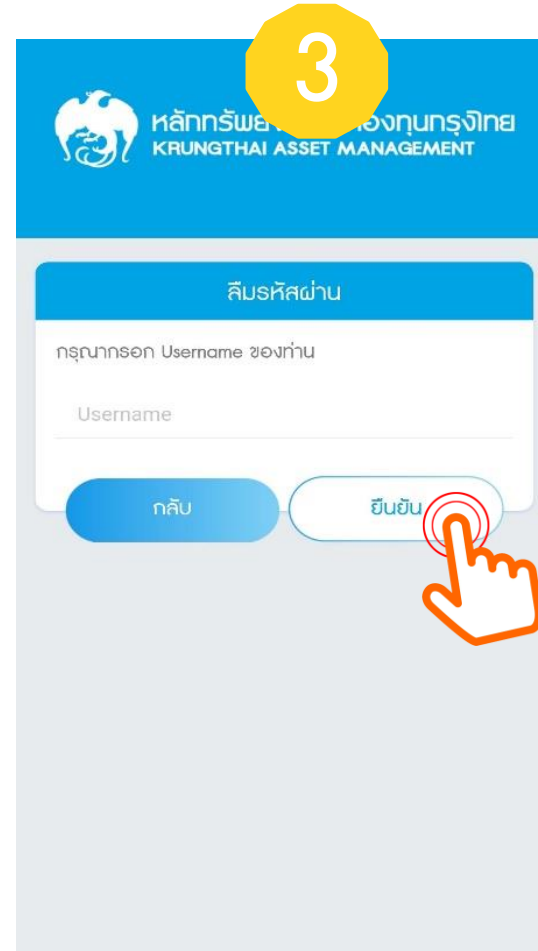
เลือกช่องทางในการขอรับรหัส OTP




โมบายแอปพลิเคชันชื่อ “KTAM PVD FUND”
เลือก “กองทุนสำรองเลี้ยงชีพ”



เลือก “ลืมรหัสผ่าน?”



กรอกชื่อผู้ใช้ (Username)
ตามที่กำหนด หรือ ID 13 หลัก



เลือกช่องทาง สำหรับการรับรหัส OTP
ระบบจะแสดงช่องทางทั้งหมดที่สมาชิก
เคยได้ให้ข้อมูลไว้กับ KTAM

การปรับระบบเพื่อรองรับนโยบายต่างประเทศ (T+2)




สอบถามการสืบเปลี่ยนแผนการลงทุน “เกี่ยวข้อง” หรือ “ไม่เกี่ยวข้อง” กับนโยบายต่างประเทศ



ระบบจะขึ้นวันมีผลล่วงหน้า 2 วัน ในกรณีที่สมาชิกเลือก “เกี่ยวข้อง” กับนโยบายต่างประเทศ



แก้ไขปัญหาการรับรู้การเปลี่ยนแปลงของราคาดัชนีที่มีผลต่อราคาหน่วยลงทุนกองทุนต่างประเทศได้ล่วงหน้า



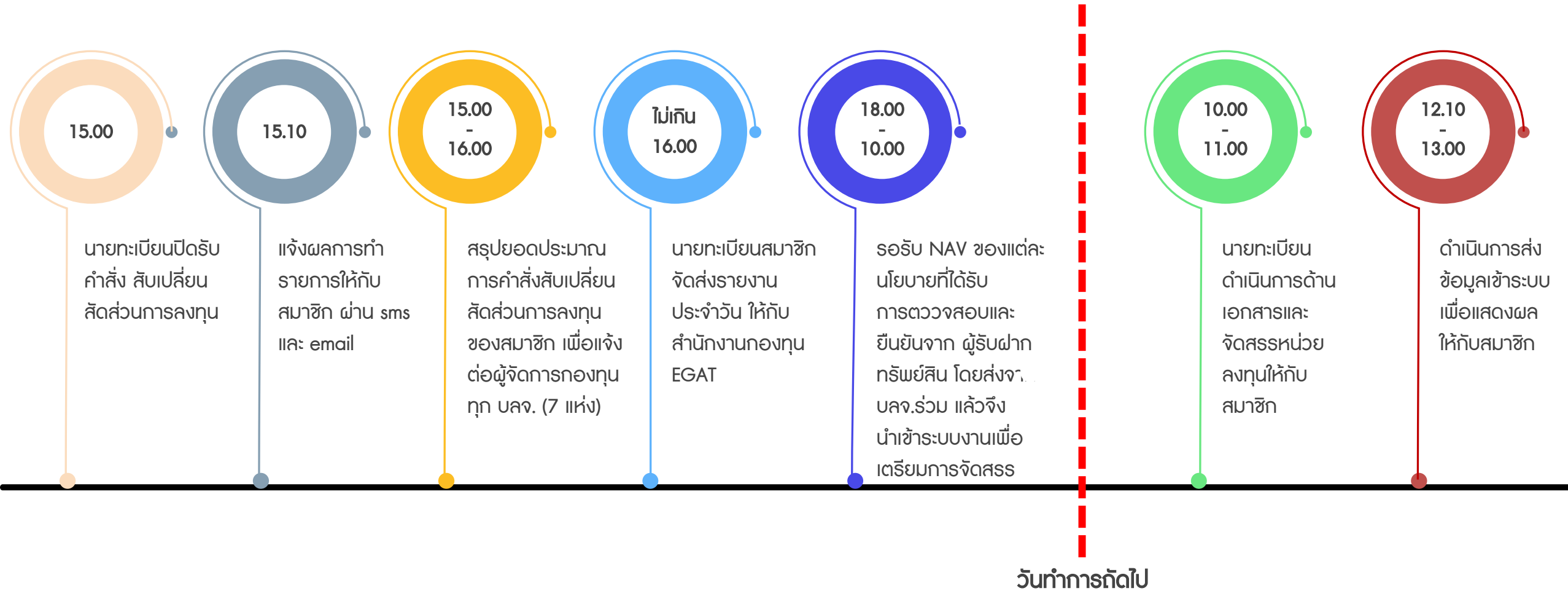
ลดทอนระยะเวลาการรอคอยเงินจากการสืบเปลี่ยนแผนที่มีจำนวนมากของสมาชิก

02

กระบวนการจัดสรรหน่วยลงทุนของนายทะเบียนสมาชิก



การจัดสรรหน่วยลงทุน PVD



การจัดสรรหน่วยลงทุน PVD & MF

ระยะเวลาการคำนวณและประกาศมูลค่าทรัพย์สินสุทธิ มูลค่าหน่วยลงทุน

ช่วงเวลา	กองทุนสำรองเลี้ยงชีพ	ช่วงเวลา	กองทุนรวมทั่วไป
15.00 น.	ปิดรับคำสั่ง สับเปลี่ยนสัดส่วนการลงทุน	15.30 น.	ปิดรับคำสั่ง ซื้อ ขาย สับเปลี่ยนหน่วยลงทุน
15.00-16.00 น.	สรุปยอดประมาณการคำสั่งสับเปลี่ยนสัดส่วนการลงทุน ของสมาชิก เพื่อแจ้งต่อผู้จัดการกองทุน ทุก บลจ. (7 แห่ง)	15.30-17.30 น.	สรุปการซื้อขายทรัพย์สินสุทธิของกองทุนประจำวัน และส่งให้ผู้จัดการกองทุนดำเนินการในส่วนที่เกี่ยวข้องกับการซื้อขาย
ไม่เกิน 16.00 น.	นายทะเบียนสมาชิกจัดส่งรายงานประจำวัน ให้กับ สำนักงานกองทุน EGAT	17.30-20.30 น.	ทำการบันทึกบัญชี เพื่อให้ได้มาเป็นมูลค่าทรัพย์สินสุทธิ มูลค่าหน่วยลงทุน (NAV) และทำการยืนยันกับผู้ดูแลผลประโยชน์ ให้ถูกต้องตรงกัน เมื่อถูกต้องตรงกันแล้ว ก็จะส่ง NAV เพื่อใช้คำนวณราคาซื้อ ขาย สับเปลี่ยน ให้ฝ่ายทะเบียนกองทุนรวมทำการจัดสรรหน่วยให้กับลูกค้า
18.00-10.00 น. (วันทำการถัดไป)	นายทะเบียนสมาชิกได้รับ NAV ของแต่ละนโยบายที่ได้รับ การตรวจสอบและยืนยันจาก ผู้รับฝากทรัพย์สิน โดยส่งจาก บลจ.ร่วม แล้วนำเข้าระบบงานเพื่อเตรียมการจัดสรร	20.30-22.00 น.	ฝ่ายบัญชีกองทุนรวมดำเนินการแสดง NAV ณ สิ้นวัน ขึ้นระบบแสดงผล
10.00-11.00 น. (วันทำการถัดไป)	นายทะเบียนดำเนินการด้านเอกสารและจัดสรรหน่วยลงทุนให้กับสมาชิก	23.00 - เช้าวัน ถัดไป	ระบบแสดงผลการจัดสรรหน่วยลงทุนของผู้ถือหน่วย (ช้า-เร็ว ขึ้นอยู่กับกระบวนการคำนวณ NAV ของแต่ละวัน)
12.10-13.00 น.	ดำเนินการส่งข้อมูลเข้าระบบ เพื่อแสดงผลให้กับสมาชิก		

03

การแสดงผลอัตราผลตอบแทนของสมาชิก



การแสดงผลตอบแทน 3 ระดับ



01 ผลตอบแทนรายนโยบายการลงทุน แยก บลจ.

แสดงผลตอบแทนของแต่ละนโยบายการลงทุน ซึ่งการลงทุนในแต่ละนโยบายอาจจะมีผู้จัดการกองทุนที่บริหารหลายแห่งโดยระบบจะแสดงผลตอบแทนแยก บลจ. **เพื่อให้เห็นความแตกต่างของผลตอบแทนบนแผนเดียวกัน**



02 ผลตอบแทนรายนโยบายลงทุน รวม บลจ.

แสดงผลตอบแทนของแต่ละนโยบายการลงทุนในภาพรวม (ของทุก บลจ.) **เพื่อให้เห็นความแตกต่างของผลตอบแทนแต่ละนโยบาย**



03 ผลตอบแทนระดับบุคคล

แสดงผลตอบแทนของสมาชิกที่ลงทุนในกองทุนสำรองเลี้ยงชีพจากต้นปีจนถึง Trade date ล่าสุด โดยไม่นำเงินนำส่งในแต่ละเดือนเข้ามาเกี่ยวข้อง **เพื่อให้เห็นว่าเงินที่ลงทุนเติบโตทำไคร้**

การแสดงผลตราผลตอบแทน 3 ระดับ

01 ผลตอบแทนรายนโยบายการลงทุน แยก บลจ.

14:34 KTAM ข้อมูลก่อนซื้อหน่วยและก่อนทำรายการ...

รายละเอียดจำนวนเงินและจำนวนหน่วยแยกตามนโยบาย CUSTOMIZE (ท่านสามารถกำหนดสัดส่วนการลงทุนตามนโยบายที่มีอยู่)

นโยบายการลงทุน	หน่วยรวม	อัตราผลตอบแทน (%)
+ ตราสารทุน (MFC2)	34,535.5012	-2.97
+ ตราสารทุน (KTAM)	33,489.0972	-3.33
+ ตราสารทุน (UOBAM)	31,147.7393	-3.68
+ ตราสารทุน (KTAM)	30,799.5034	-2.92
รวม	129,971.8411	

ข้อมูลส่วนตัว | สรุปยอดเงิน | เงินนำส่ง | สืบเปลี่ยน | ความเสี่ยง | รายงาน

02 ผลตอบแทนรายนโยบายลงทุน รวม บลจ.

14:32 KTAM การสืบเปลี่ยนนโยบายการลงทุน

ท่านสามารถกำหนดสัดส่วนการลงทุนตามนโยบายที่มีอยู่ เวลา : 2:32:43

นโยบายการลงทุน	% ในการลงทุนที่เลือก	% อัตราผลตอบแทน YTD
ตราสารหนี้	.00	0.49
ตราสารทุน	.00	-3.21
อสังหาริมทรัพย์และโครงสร้างพื้นฐาน (AI) กล-กฟผ.เลือกลงทุนได้ตามกฎหมาย	.00	-2.81
ตราสารทุนต่างประเทศ	.00	5.38
ตราสารทุนต่างประเทศแบบอิงดัชนี	.00	5.78
ตราสารทุน (ซาร์อะห์)	.00	-1.01
รวม	0.00	0.00

ข้าพเจ้า (สมาชิกกองทุน) ขอรับรองและยืนยันติดต่อ

ข้อมูลส่วนตัว | สรุปยอดเงิน | เงินนำส่ง | สืบเปลี่ยน | ความเสี่ยง | รายงาน

03 ผลตอบแทนระดับบุคคล

14:34 KTAM ข้อมูลหลังซื้อหน่วยและหลังรายการสืบ...

เงินกองทุนรวมระหว่างปี

เงินสะสม	13,665.00
ผลประโยชน์	-70,134.98
เงินสมทบ	10,021.00
ผลประโยชน์	-80,320.25
รวม	-126,769.23

อัตราผลตอบแทนระดับบุคคล -3.22%
วันที่เป็นสมาชิกกองทุน 01/01/2538

รวม

เงินสะสม	1,755,015.60
ผลประโยชน์	373,532.55
เงินสมทบ	1,627,505.29
ผลประโยชน์	801,590.71
รวม	4,557,644.15

จำนวนเงินและจำนวนหน่วยแยกตามนโยบาย

ข้อมูลส่วนตัว | สรุปยอดเงิน | เงินนำส่ง | สืบเปลี่ยน | ความเสี่ยง | รายงาน

การคำนวณอัตราผลตอบแทน



อัตราผลตอบแทนรายนโยบาย (แยก บลจ.)

$$\frac{\text{NAV/Unit ของแต่ละ บลจ. ปลายงวด} - \text{NAV/Unit ของแต่ละ บลจ. ต้นงวด}}{\text{NAV/Unit ของแต่ละ บลจ. ต้นงวด}} = \text{X.XX\%}$$

ตัวอย่าง

$$\frac{10.35 - 10.00}{10.00} = 0.035 * 100 = 3.5\%$$

หมายเหตุ o และ p หมายถึง บลจ.ร่วมบริหารนโยบาย

อัตราผลตอบแทนรายนโยบาย vs อัตราผลตอบแทนระดับบุคคล



อัตราผลตอบแทนรายนโยบาย (รวมทุกบลจ.)

$$\frac{\text{NAV/Unitรวม ปลายงวด} - \text{NAV/Unitรวม ต้นงวด}}{\text{NAV/Unitรวม ต้นงวด}} = x.xx\%$$

มูลค่าทรัพย์สินสุทธิต่อหน่วยรวมของนโยบาย

$$\frac{\text{NAV-o (บาท)} + \text{NAV-p (บาท)}}{\text{จำนวนหน่วย-o} + \text{จำนวนหน่วย-p}} = \text{NAV/Unit รวม (บาท)}$$

หมายเหตุ o และ p หมายถึง บลจ.ร่วมบริหารนโยบาย



อัตราผลตอบแทนระดับบุคคล

คำนวณจากการเปลี่ยนแปลงของมูลค่าทรัพย์สินสุทธิของสมาชิกระดับบุคคล และปรับมูลค่าทรัพย์สินสุทธิของสมาชิกต้นงวดด้วยเงินนำส่ง* (เงินสะสม และเงินสมทบ) (ถ้ามี)

โดยนำส่วนต่างของยอดเงินรวมในแต่ละวันมาหาผลตอบแทน และเชื่อมต่อผลตอบแทนตั้งแต่วันต้นปีจนถึงวันที่คำนวณล่าสุด

หมายเหตุ * กรณีสมาชิกที่ขอรับเงินเป็นงวด จะปรับมูลค่าทรัพย์สินสุทธิต้นงวดด้วยยอดรับเงินงวด

ตัวอย่างการคำนวณอัตราผลตอบแทนรายนโยบาย

ตัวอย่างที่ 1 : EGAT-O เพิ่มขึ้น EGAT-P ลดลง

		NAV ต่อหน่วย	จำนวนหน่วย	NAV (บาท)
25-Jan	EGAT-O	4.5313	232,790,336.5528	1,054,842,852.02
	EGAT-P	8.3075	136,390,730.3042	1,133,065,992.00
			369,181,066.8570	2,187,908,844.02
26-Jan	EGAT-O	4.5328	161,094,281.8348	730,208,160.70
	EGAT-P	8.2946	97,617,013.1198	809,694,077.02
			258,711,294.9546	1,539,902,237.72

$$\text{NAV รวม ณ วันที่ 25 ม.ค.} = \frac{2,187,908,844.02}{369,181,066.8570} = 5.9264$$

$$\text{NAV รวม ณ วันที่ 26 ม.ค.} = \frac{1,539,902,237.72}{258,711,294.9546} = 5.9522$$

$$\text{อัตราผลตอบแทนรวมรายนโยบาย} = \frac{5.9522 - 5.9264}{5.9264} * 100 = 0.44\%$$

อัตราผลตอบแทนระดับบุคคล

ตัวอย่างที่ 1 : EGAT-O เพิ่มขึ้น EGAT-P ลดลง

นายก.		NAV ต่อหน่วย	NAV (บาท)	รวม NAV (บาท)
25-Jan	EGAT-O	4.5313	1,500,000.00	3,025,000.00
	EGAT-P	8.3075	1,525,000.00	
26-Jan	EGAT-O	4.5328	1,500,496.55	3,023,128.51
	EGAT-P	8.2946	1,522,631.96	

จากตัวอย่าง NAV ต่อหน่วย บนนโยบายเดียวกันของทั้ง 2 บลจ ในวันที่ 26 เปลี่ยนแปลงในทิศทางที่ต่างกัน ทำให้ยอดเงินลงทุนของสมาชิกที่บริหารโดยแต่ละ บลจ เปลี่ยนแปลงในทิศทางที่ต่างกัน แต่เมื่อคำนวณมูลค่าการลงทุนรวมของสมาชิก พบว่ามียอดรวมที่ลดลง

ดังนั้น เมื่อคำนวณการเปลี่ยนแปลงของมูลค่าทรัพย์สินสุทธิของสมาชิกระดับบุคคล ในวันที่ 26 ม.ค. จึงมีอัตราการเปลี่ยนแปลง (%) ที่ลดลง

$$\text{อัตราผลตอบแทนระดับบุคคล (วันที่ 26 ม.ค.)} = \frac{3,023,128.51 - 3,025,000}{3,025,000} * 100 = -0.06\%$$

ตัวอย่างการคำนวณอัตราผลตอบแทนรายนโยบาย

ตัวอย่างที่ 2 : EGAT-O ลดลง EGAT-P ลดลง

		NAV ต่อหน่วย	จำนวนหน่วย	NAV (บาท)
25-Jan	EGAT-O	4.5313	232,790,336.5528	1,054,842,852.02
	EGAT-P	8.3075	136,390,730.3042	1,133,065,992.00
	รวม		369,181,066.8570	2,187,908,844.02
26-Jan	EGAT-O	4.5200	161,094,281.8348	728,146,153.89
	EGAT-P	8.2946	97,617,013.1198	809,694,077.02
	รวม		258,711,294.9546	1,537,840,230.92

$$\text{NAV รวม ณ วันที่ 25 ม.ค.} = \frac{2,187,908,844.02}{369,181,066.8570} = 5.9264$$

$$\text{NAV รวม ณ วันที่ 26 ม.ค.} = \frac{1,537,840,230.92}{258,711,294.9546} = 5.9442$$

$$\text{อัตราผลตอบแทนรวม} = \frac{5.9442 - 5.9264}{5.9264} * 100 = 0.30\%$$

อัตราผลตอบแทนระดับบุคคล

ตัวอย่างที่ 2 : EGAT-O ลดลง EGAT-P ลดลง

นายก.		NAV ต่อหน่วย	NAV (บาท)	รวม NAV (บาท)
25-Jan	EGAT-O	4.5313	1,500,000.00	
	EGAT-P	8.3075	1,525,000.00	3,025,000.00
26-Jan	EGAT-O	4.5200	1,496,259.35	
	EGAT-P	8.2946	1,522,631.96	3,018,891.31

จากตัวอย่าง NAV ต่อหน่วย บนนโยบายเดียวกันของทั้ง 2 บลจ ในวันที่ 26 เปลี่ยนแปลงในทิศทางเดียวกัน (ลดลง) จึงทำให้ยอดเงินลงทุนของสมาชิกที่บริหารโดยแต่ละ บลจ เปลี่ยนแปลงในทิศทางเดียวกัน ทำให้มูลค่าการลงทุนรวมของสมาชิกลดลง

ดังนั้น เมื่อคำนวณการเปลี่ยนแปลงของมูลค่าทรัพย์สินสุทธิของสมาชิกระดับบุคคล ในวันที่ 26 ม.ค. จึงมีอัตราการเปลี่ยนแปลง (%) ที่ลดลง

$$\text{อัตราผลตอบแทนระดับบุคคล (วันที่ 26 ม.ค.)} = \frac{3,018,891.31 - 3,025,000}{3,025,000} * 100 = -0.20\%$$

ข้อความจำกัดความรับผิด (Disclaimer)

- เอกสารฉบับนี้จัดทำขึ้นโดยบริษัทหลักทรัพย์จัดการกองทุน กรุงเทพ จำกัด (มหาชน) (“บริษัท”) ข้อมูลที่ปรากฏในเอกสารนี้ นำมาจากแหล่งข้อมูลที่บริษัทเห็นว่ามีความน่าเชื่อถือ แต่ไม่อยู่ในวิสัยที่จะสามารถตรวจสอบความถูกต้องได้โดยอิสระ บริษัทไม่สามารถให้การรับประกันความถูกต้องหรือสมบูรณ์ของข้อมูลดังกล่าว และไม่อาจรับผิดชอบในความผิดพลาดในการแสดงข้อเท็จจริง หรือข้อมูลที่ผ่านการวิเคราะห์ รวมทั้งไม่สามารถรับผิดชอบต่อความเสียหายอันอาจเกิดขึ้นจากการใช้ข้อมูลนี้ของผู้หนึ่งผู้ใด ความเห็นที่แสดงในเอกสารนี้ประกอบด้วยความเห็นในปัจจุบันของบริษัท ซึ่งสามารถเปลี่ยนแปลงโดยไม่ต้องแจ้งให้ทราบล่วงหน้า เอกสารนี้จัดทำขึ้นเพื่อเผยแพร่กับบุคคลที่บริษัทประสงค์จะเผยแพร่เท่านั้น และมีได้จัดทำขึ้นเพื่อนักลงทุนรายอื่นๆ
- เอกสารนี้มีวัตถุประสงค์เพื่อเป็นข้อมูล และมีได้ เป็นส่วนหนึ่งของการเสนอ การขาย หรือการแนะนำให้ซื้อหรือขายผลิตภัณฑ์ใดๆเป็นการเฉพาะเจาะจง แม้ว่าข้อมูลที่ปรากฏในเอกสารนี้จะได้มาจากแหล่งข้อมูลที่เชื่อถือได้ แต่บริษัทไม่สามารถรับผิดชอบต่อความถูกต้องของข้อมูลดังกล่าว
- บริษัทมิได้ให้คำปรึกษาด้านบัญชี ภาษี หรือกฎหมาย โดยผู้ลงทุนควรปรึกษาเรื่องดังกล่าวกับที่ปรึกษา และหรือผู้ให้คำปรึกษา ก่อนการตัดสินใจใดๆที่เกี่ยวข้องกับข้อมูลในเอกสารนี้ ผู้ลงทุนควรพิจารณาว่าการลงทุนดังกล่าวมีความเหมาะสมกับตนเอง และควรได้รับคำปรึกษาจากผู้ให้คำปรึกษาด้านการลงทุนที่ได้รับอนุญาต
- บริษัทมิได้มอบอำนาจให้บุคคลใดเป็นผู้ให้ข้อมูล หรือเป็นตัวแทน รับรอง แสดง หรือรับประกันข้อมูลใดๆที่มีได้ปรากฏอยู่ในหนังสือชี้ชวน ทั้งนี้ หากมีการกระทำดังกล่าวให้ถือว่าข้อมูลที่กล่าวถึงนั้นไม่อาจนำมาประกอบการพิจารณาได้
- ผลตอบแทนในอดีตมิได้แสดงถึงผลตอบแทนในอนาคต และมูลค่าของเงินลงทุน รวมถึงรายได้จากการลงทุนสามารถลดลงและเพิ่มขึ้นได้ ผลตอบแทนในอนาคตไม่สามารถรับประกันได้ และผู้ลงทุนอาจได้รับเงินคืนน้อยกว่าเงินลงทุนเริ่มแรก แม้กระทั่งในกรณีที่ผลิตภัณฑ์ดังกล่าวเป็นประเภทคุ้มครองเงินต้นก็ตาม เนื่องจากยังคงมีความเสี่ยงที่ผู้ออกตราสารไม่สามารถชำระหนี้บางส่วนหรือทั้งหมดตามสัญญาได้ ความเห็นที่แสดง ณ ที่นี้ เป็นความเห็นปัจจุบันตามวันที่ระบุในเอกสารนี้เท่านั้น
- ไม่มีการรับประกันว่ากลยุทธ์การลงทุนนี้จะมีประสิทธิผลภายใต้ภาวะตลาดทุกประเภท และผู้ลงทุนแต่ละท่านควรที่จะประเมินความสามารถของตนในการที่จะลงทุนในระยะยาว โดยเฉพาะอย่างยิ่งในช่วงที่ตลาดปรับตัวลดลง
- © สงวนลิขสิทธิ์ พ.ศ. 2558 บริษัทหลักทรัพย์จัดการกองทุนกรุงเทพ จำกัด (มหาชน) สงวนลิขสิทธิ์ตามกฎหมาย.

การลงทุนมีความเสี่ยง ผู้ลงทุนโปรดศึกษาข้อมูลก่อนการตัดสินใจลงทุน