



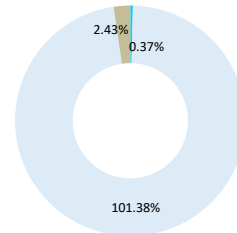
รายงานผลการดำเนินงานกองทุน (Fund Fact Sheet)

กองทุนสำรองเลี้ยงชีพ พนักงานการไฟฟ้าฝ่ายผลิตแห่งประเทศไทย ซึ่งจดทะเบียนแล้ว 4.นโยบายตราสารทุนต่างประเทศ

จัดการโดย บริษัทหลักทรัพย์จัดการกองทุน กรุงไทย จำกัด (มหาชน)

รายงานสถานะกองทุนฯ ณ 31 ธันวาคม 2568		
มูลค่าทรัพย์สินสุทธิ	821,191,368.55	บาท
มูลค่าทรัพย์สินสุทธิต่อหน่วย	10.0158	บาท
อัตราผลตอบแทนสะสม (ม.ค. - ธ.ค. 68)	9.52	%
เกณฑ์อ้างอิงสะสม (Benchmark)*	16.06	%
จำนวนสมาชิก	3,477	ราย

สัดส่วนเงินลงทุน ณ 31 ธันวาคม 2568



รายละเอียดสัดส่วนเงินลงทุน

เงินสด และบัตรเงินฝากธนาคาร	0.37%
การลงทุนในหลักทรัพย์ต่างประเทศ	101.38%
หลักทรัพย์หรือทรัพย์สินอื่นตามที่สำนักงานประกาศกำหนด	2.43%

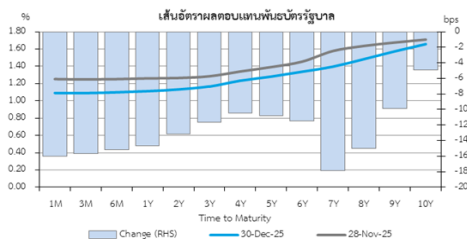
สรุปภาวะเศรษฐกิจและการลงทุนประจำเดือน ธันวาคม 2568

- เศรษฐกิจไทยเดือน พ.ย. 68 ออกมาสมสมาน มีแรงขับเคลื่อนจากอุปสงค์ต่างประเทศ ทั้งรายรับจากนักท่องเที่ยวต่างชาติที่เพิ่มขึ้น ส่งผลให้กิจกรรมในภาคบริการปรับตัวดีขึ้น และการส่งออกที่ขยายตัวในหลายหมวด ขณะที่อุปสงค์ในประเทศเพิ่มขึ้นจากการลงทุนทั้งของภาคเอกชนและภาครัฐ ขณะที่การบริโภคภาคเอกชนลดลงเล็กน้อย ด้านอัตราเงินเฟ้อทั่วไป เดือน ธ.ค. หดตัวต่อเนื่อง -0.28%YoY ตามราคาพลังงานโลกที่ลดลง และการขาดมาตรการกระตุ้นเศรษฐกิจจากรัฐบาลช่วงเลือกตั้ง ขณะที่อัตราเงินเฟ้อพื้นฐานชะลอตัวลงอยู่ที่ 0.59%YoY (ที่มา: สศช. และกระทรวงพาณิชย์)
- สรุปภาวะตลาดหุ้นไทย (SET Index) เดือน ธ.ค. 68 ปิดที่ 1,259.67 จุด หรือลดลง -0.2%MoM ด้วยมูลค่าการซื้อขายเฉลี่ย 31,156 ล้านบาท โดยดัชนีผลตอบแทนรวมของตลาดหลักทรัพย์ฯ (SET TRI) ปรับตัวลดลงอยู่ที่ -6.0% จากสิ้นงวดปี 67 ทั้งนี้ ในเดือนที่ผ่านมาตลาดได้รับปัจจัยกดดันจากการเข้าสู่ช่วงสัญญาภาคทางการเมืองซึ่งอาจส่งผลให้เกิดความล่าช้าในโครงการกระตุ้นเศรษฐกิจ รวมทั้งเหตุการณ์ชายแดนไทย-กัมพูชา และได้รับอานิสงค์จากการปรับลดดอกเบี้ยนโยบายของ กนง. ทั้งนี้ กลุ่มอุตสาหกรรมที่มีผลตอบแทนได้ดีกว่าตลาดโดยรวม ได้แก่ กลุ่มท่องเที่ยว (+9.73%) กลุ่มขนส่งและโลจิสติกส์ (+7.39%) และกลุ่มธนาคารพาณิชย์ (+5.41%) เป็นต้น (ที่มา: SET)

สรุปภาวะการลงทุนในตลาดหุ้นไทยเดือน ธ.ค. 68			
Date	ธ.ค.-25	พ.ย.-25	ธ.ค.-25
Close	1,309.50	1,256.69	1,259.67
%MoM	2.77%	-4.03%	0.24%
%YoY	-10.68%	-11.97%	-10.04%
%YTD	-6.48%	-10.25%	-10.04%
High	1,323.52	1,313.31	1,277.58
Low	1,266.38	1,252.71	1,250.07
P/E* (Times)	17.11	15.46	15.44
P/B* (Times)	1.24	1.18	1.19
Mkt Yield (%)	3.57	3.72	3.71
Mkt Cap (Bt.Baht)	16,515	15,906	15,932
Turnover Ratio (%)	6.15	4.67	3.92
Value/Day (ML.Baht.)	38,900.32	33,846.78	31,155.64

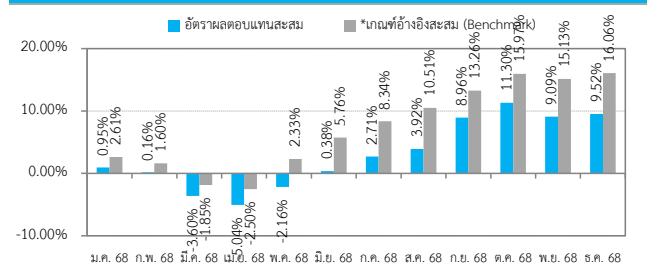
Source: SET; Data as of 31 Dec 25

- สถานะตลาดตราสารหนี้สหรัฐฯ ในเดือน ธ.ค. อัตราผลตอบแทนพันธบัตรรัฐบาลอายุ 2 ปี ปรับตัวลงมาอยู่ที่ 3.47% หลังจากการประชุมเฟดวันที่ 10 - 11 ธ.ค. มีมติปรับลดอัตราดอกเบี้ยระยะสั้น -25bps. สู่ระดับ 3.50-3.75% ขณะที่อัตราผลตอบแทนพันธบัตรรัฐบาลอายุ 10 ปี ปรับตัวขึ้นมาอยู่ที่ 4.17% จากอัตราเงินเฟ้อที่ยังอยู่สูงกว่าเป้าหมาย 2% ด้านอัตราผลตอบแทนพันธบัตรรัฐบาลไทยอายุ 2 ปี และ 10 ปี ปรับตัวลงมาปิดที่ 1.13% และ 1.66% ตามลำดับ หลัง กนง. มีมติเป็นเอกฉันท์ปรับลดอัตราดอกเบี้ยนโยบายลง -25 bps. สู่ระดับ 1.25% ต่อปี จากแนวโน้มเศรษฐกิจขาลงในระยะข้างหน้าที่มีความเสี่ยงชัดเจนขึ้น ขณะที่ประเด็นการเมืองอาจยังเป็นปัจจัยกดดันระยะสั้นไปอีกสักระยะ (ที่มา: ธปท., Bloomberg และ ThaiBMA)



ที่มา : ฝ่ายวิจัย บมจ.หลักทรัพย์จัดการกองทุน กรุงไทย

อัตราผลตอบแทนกองทุนฯ มกราคม - ธันวาคม 2568



*Benchmark :

100% Bloomberg World Large Mid Net Total Return Index ในสกุลเงินดอลลาร์สหรัฐฯ

ปรับด้วยต้นทุนการป้องกันความเสี่ยงอัตราแลกเปลี่ยน เพื่อคำนวณผลตอบแทนเป็นสกุลบาท

ณ วันที่คำนวณผลตอบแทน 50% และปรับด้วยอัตราแลกเปลี่ยนเพื่อคำนวณผลตอบแทนเป็นสกุลบาท

ณ วันที่คำนวณผลตอบแทน 50%

รายละเอียดเงินลงทุน ณ 31 ธันวาคม 2568

เงินฝาก และบัตรเงินฝากธนาคาร	ราคายุติธรรม (บาท)	สัดส่วน
เงินฝากออมทรัพย์ และกระแสรายวัน		
เงินฝากออมทรัพย์ และกระแสรายวัน	3,046,195.53	0.37%
รวม	3,046,195.53	0.37%

การลงทุนในหลักทรัพย์ต่างประเทศ	ราคายุติธรรม (บาท)	สัดส่วน
BLACKROCK	425,314,430.27	51.79%
INVESCO POWERSHARES	338,283,272.02	41.19%
State Street Global Advisors Funds Management Inc.	45,627,031.56	5.56%
VanEck Associates Corporation	23,271,665.15	2.83%
รวม	832,496,399.00	101.38%

หลักทรัพย์หรือทรัพย์สินอื่นตามที่สำนักงาน ประกาศกำหนด	ราคายุติธรรม (บาท)	สัดส่วน
เงินฝากออมทรัพย์สกุลดอลลาร์สหรัฐอเมริกา	15,895,742.56	1.94%
สัญญาซื้อขายเงินตราต่างประเทศ	4,043,357.83	0.49%
เงินฝากออมทรัพย์สกุลยูโร	3,875.58	0.00%
รวม	19,942,975.97	2.43%

หมายเหตุ :

ข้อมูลข้างต้น เป็นข้อมูลโดยสรุปรายละเอียดเงินลงทุนตามราคายุติธรรม ทั้งนี้ สามารถตรวจสอบรายละเอียดข้อมูลการลงทุน ได้จากแบบรายงาน ก.ช. 1.2 (งบแสดงรายละเอียดสินทรัพย์สุทธิ)

และรายงานผลการดำเนินงานประจำปีของกองทุน

บริษัทจัดการได้เปิดเผยข้อมูลเกี่ยวกับแนวทางการใช้สิทธิออกเสียงและการดำเนินการใช้สิทธิออกเสียงในที่ประชุมผู้ถือหุ้นประจำปีที www.ktam.co.th